

АУДИТОРСКОЕ ЗАКЛЮЧЕНИЕ

О бухгалтерской (финансовой)
отчетности

ПАО «Газпром газораспределение
Уфа»

за 2016 год

Аудиторское заключение

Акционерам, руководству ПАО «Газпром газораспределение Уфа»

АУДИРУЕМОЕ ЛИЦО**Наименование:**

Публичное акционерное общество «Газпром газораспределение Уфа» (далее – ПАО «Газпром газораспределение Уфа»)

Государственная регистрация:

Зарегистрировано Постановлением главы администрации Советского района г. Уфы 29 мая 1991 г. за регистрационным номером 10-197/5.

Внесено в Единый государственный реестр юридических лиц Инспекцией МНС России по Советскому району г. Уфы Республики Башкортостан 31 октября 2002 г. за основным государственным регистрационным номером 1020203227758.

Место нахождения:

Российская Федерация, 450059, г. Уфа, ул. Новосибирская, д.2, корп. 4.

АУДИТОР**Наименование:**

Общество с ограниченной ответственностью «Аудит – новые технологии» (ООО «Аудит-НТ»)

Государственная регистрация:

Зарегистрировано Инспекцией Министерства Российской Федерации по налогам и сборам № 28 по Юго-Западному административному округу г. Москвы 24 марта 2003 г., свидетельство серия 77 № 007883379.

Внесено в Единый государственный реестр юридических лиц за основным государственным регистрационным номером 1037728012563

Место нахождения:

Российская Федерация, 195027, город Санкт-Петербург, улица Синявинская, дом 3, корпус 2

Членство в саморегулируемой организации аудиторов:

Корпоративный член Саморегулируемой организации аудиторов Ассоциация «Содружество», включено в Реестр аудиторов и аудиторских организаций указанной саморегулируемой организации аудиторов 16 июля 2012 г. за основным регистрационным номером (ОРНЗ) 11206022602

Мы провели аудит прилагаемой бухгалтерской (финансовой) отчетности ПАО «Газпром газораспределение Уфа», состоящей из:

- бухгалтерского баланса по состоянию на 31 декабря 2016 г.;
- отчета о финансовых результатах за 2016 год;
- отчета об изменениях капитала за 2016 год;
- отчета о движении денежных средств за 2016 год;
- пояснений к бухгалтерской (финансовой) отчетности за 2016 год.

ОТВЕТСТВЕННОСТЬ АУДИРУЕМОГО ЛИЦА ЗА БУХГАЛТЕРСКУЮ (ФИНАНСОВУЮ) ОТЧЕТНОСТЬ

Руководство ПАО «Газпром газораспределение Уфа» несет ответственность за составление и достоверность указанной бухгалтерской (финансовой) отчетности в соответствии с российскими правилами составления бухгалтерской (финансовой) отчетности и за систему внутреннего контроля, необходимую для составления бухгалтерской (финансовой) отчетности, не содержащей существенных искажений вследствие недобросовестных действий или ошибок.

ОТВЕТСТВЕННОСТЬ АУДИТОРА

Наша ответственность заключается в выражении мнения о достоверности бухгалтерской (финансовой) отчетности на основе проведенного нами аудита.

Мы проводили аудит в соответствии с федеральными стандартами аудиторской деятельности. Данные стандарты требуют соблюдения применимых этических норм, а также планирования и проведения аудита таким образом, чтобы получить достаточную уверенность в том, что бухгалтерская (финансовая) отчетность не содержит существенных искажений.

Аудит включал проведение аудиторских процедур, направленных на получение аудиторских доказательств, подтверждающих числовые показатели в бухгалтерской (финансовой) отчетности и раскрытие в ней информации. Выбор аудиторских процедур является предметом нашего суждения, которое основывается на оценке риска существенных искажений, допущенных вследствие недобросовестных действий или ошибок.

В процессе оценки данного риска нами рассмотрена система внутреннего контроля, обеспечивающая составление и достоверность бухгалтерской (финансовой) отчетности, с целью выбора соответствующих аудиторских процедур, но не с целью выражения мнения об эффективности системы внутреннего контроля.

Аудит также включал оценку надлежащего характера применяемой учетной политики и обоснованности оценочных показателей, полученных руководством ПАО «Газпром газораспределение Уфа», а также оценку представления бухгалтерской (финансовой) отчетности в целом.

Мы полагаем, что полученные в ходе аудита аудиторские доказательства дают достаточные основания для выражения мнения о достоверности бухгалтерской (финансовой) отчетности.

МНЕНИЕ

По нашему мнению, бухгалтерская (финансовая) отчетность отражает достоверно во всех существенных отношениях финансовое положение ПАО «Газпром газораспределение Уфа» по состоянию на 31 декабря 2016 года, финансовые результаты его деятельности и движение денежных средств за 2016 год в соответствии с российскими правилами составления бухгалтерской (финансовой) отчетности.

Ведущий аудитор
ООО «Аудит – НТ»



Е.В. Зубренькова


«13» апреля 2017 г.

**Бухгалтерский баланс
на 31 декабря 2016 года**

Организация ПАО "Газпром газораспределение Уфа" Форма по ОКУД _____
Идентификационный номер налогоплательщика _____ Дата (число, месяц, год) _____
Вид экономической деятельности Распределение газообразного топлива по газораспределительным сетям по ОКПО _____
Организационно-правовая форма / форма собственности Публичное акционерное общество/частная по ОКВЭД _____
Единица измерения: тыс. руб. (млн.-руб.) _____ по ОКОПФ/ОКФС _____
Местонахождение (адрес) 450059, г.Уфа, ул.Новосибирская д.2 корп.4 по ОКЕИ _____

Коды		
0710001		
31	12	2016
03257343		
0278030985		
35.22		
12247	16	
384		

Пояснения	Наименование показателя	Код	На 31 декабря 2016 г.	На 31 декабря 2015 г.	На 31 декабря 2014 г.
	АКТИВ				
	I. ВНЕОБОРОТНЫЕ АКТИВЫ				
1.1, 1.2, 1.3-П1, 3.1-П2	Нематериальные активы	1110	7 726	10 293	12 845
	в том числе:				
	<i>нематериальные активы</i>	1110.1	7 726	10 293	12 794
1.5-П1	<i>незавершенное приобретение нематериальных активов</i>	1110.2	-	-	51
1.4-П1, 3.2-П2	Результаты исследований и разработок	1120	-	-	10
	<i>Нематериальные поисковые активы</i>	1130	-	-	-
	<i>Материальные поисковые активы</i>	1140	-	-	-
2.1, 2.3, 2.4-П1, 3.3-П2	Основные средства	1150	5 681 289	5 353 831	5 164 197
	в том числе:				
	основные средства в организации	1151	5 291 941	5 124 036	4 984 751
	<i>здания</i>	1151.1	1 182 894	1 206 634	1 105 517
	<i>сооружения и передаточные устройства</i>	1151.2	3 476 824	3 312 994	3 149 845
	<i>машины и оборудование</i>	1151.3	389 678	405 849	490 144
	<i>транспортные средства</i>	1151.4	199 547	147 415	185 413
	<i>производственный и хозяйственный инвентарь</i>	1151.5	18 870	26 669	30 079
	<i>другие виды основных средств</i>	1151.6	24 128	24 475	23 753
2.2-П1, 3.3-П2	незавершенные капитальные вложения	1152	389 348	229 795	179 446
	в том числе:				
	<i>оборудование к установке</i>	1152.1	4 573	4 585	4 991
	<i>приобретение земельных участков</i>	1152.2	-	-	-
	<i>незавершенное строительство объектов в рамках деятельности технологического присоединения</i>	1152.3	51 497	16 099	244
	<i>незавершенное строительство в рамках инвестиционной программы: газовых сетей, производственных баз, других объектов</i>	1152.4	333 278	209 111	174 211
	Доходные вложения в материальные ценности	1160	-	-	-
3.1, 3.2-П1, 3.4-П2	Финансовые вложения (долгосрочные)	1170	55 613	32 504	17 623
	Отложенные налоговые активы	1180	3 732	3 733	4 055
3.5-П2	Прочие внеоборотные активы	1190	62 720	68 031	29 069
	в том числе:				
	<i>активы, признаваемые в расходах в период более 12 месяцев после отчетной даты</i>	1191	7 169	6 133	10 187
	<i>авансы выданные по будущим капитальным вложениям, СМР</i>	1192	144	144	144
	<i>прочие</i>	1193	55 407	61 754	18 738
	Итого по разделу I	1100	5 811 080	5 468 392	5 227 799



Пояснения	Наименование показателя	Код	На 31 декабря 2016 г.	На 31 декабря 2015 г.	На 31 декабря 2014 г.
	II. ОБОРОТНЫЕ АКТИВЫ				
4.1, 4.2-П1, 3.7-П2	Запасы	1210	385 728	345 361	289 699
	в том числе:				
	<i>сырье, материалы и другие аналогичные ценности</i>	1211	189 290	182 434	108 419
	<i>затраты в незавершенном производстве</i>	1212	569	3 678	1 695
	<i>готовая продукция</i>	1213	28 114	10 825	22 434
	<i>товары для перепродажи</i>	1214	167 755	148 344	157 071
	<i>прочие запасы и затраты</i>	1215	-	80	80
3.6-П2	Налог на добавленную стоимость по приобретенным ценностям	1220	120	9 306	12 675
5.1, 5.2-П1, 3.8-П2	Дебиторская задолженность	1230	552 908	434 657	488 470
	в том числе:				
	дебиторская задолженность (платежи по которой ожидаются более чем через 12 месяцев после отчетной даты)	1231	3 907	4 217	6 179
	в том числе:				
	<i>покупатели и заказчики</i>	1231.1	-	-	-
	<i>авансы выданные</i>	1231.2	-	-	-
	<i>прочая</i>	1231.3	3 907	4 217	6 179
	дебиторская задолженность (платежи по которой ожидаются в течение 12 месяцев после отчетной даты)	1232	549 001	430 440	482 291
	в том числе:				
	<i>покупатели и заказчики</i>	1232.1	496 532	336 231	415 689
	<i>авансы выданные</i>	1232.2	11 821	11 873	18 489
	<i>прочая</i>	1232.3	40 648	82 336	48 113
	<i>задолженность дочерних и зависимых обществ</i>	1232.4	-	-	-
3.1, 3.2-П1, 3.4-П2	Финансовые вложения (за исключением денежных эквивалентов)	1240	-	-	-
3.9-П2	Денежные средства и денежные эквиваленты	1250	1 340 437	1 248 986	1 139 857
	в том числе:				
	<i>касса</i>	1251	302	245	284
	<i>расчетные счета</i>	1252	1 336 823	1 244 543	1 134 922
	<i>денежные эквиваленты</i>	1253	-	-	-
	<i>прочие</i>	1254	3 312	4 198	4 651
3.10-П2	Прочие оборотные активы	1260	7 262	3 361	1 372
	в том числе:				
	<i>недостачи и потери материальных ценностей</i>	1261	1 685	-	-
	<i>активы, признаваемые в расходах в период менее 12 месяцев после отчетной даты</i>	1262	5 577	3 361	1 372
	Итого по разделу II	1200	2 286 455	2 041 671	1 932 073
	БАЛАНС	1600	8 097 535	7 510 063	7 159 872



Пояснения	Наименование показателя	Код	На 31 декабря 2016 г.	На 31 декабря 2015 г.	На 31 декабря 2014 г.
	ПАССИВ				
	III. КАПИТАЛ И РЕЗЕРВЫ				
3.11-П2	Уставный капитал	1310	3 511	3 511	3 511
	Собственные акции, выкупленные у акционеров	1320	-	-	-
3.3, 3.11-П2	Переоценка внеоборотных активов	1340	3 261 530	3 267 727	3 272 863
3.11-П2	Добавочный капитал (без переоценки)	1350	15 716	15 732	15 732
	Резервный капитал	1360	694	694	694
	в том числе:				
	резервы, образованные в соответствии с законодательством	1361	694	694	694
3.20-П2	Нераспределенная прибыль (непокрытый убыток)	1370	3 120 583	2 871 791	2 632 691
	в том числе:				
	фонд социальной сферы	1371	649	649	649
	страховой фонд	1372	6 915	6 915	6 915
	фонд накопления	1373	2 695 113	2 568 038	2 315 457
	фонд финансирования расширения системы газоснабжения в рамках деятельности по подключению-технологическому присоединению	1374	41 792	74	-
	нераспределенная прибыль прошлых лет	1375	49 386	43 958	37 432
	нераспределенная прибыль отчетного года	1376	326 728	252 157	272 238
	в т.ч. прибыль от деятельности по технологическому присоединению	1376.1	80 878	41 718	74
	Итого по разделу III	1300	6 402 034	6 159 455	5 925 491
	IV. ДОЛГОСРОЧНЫЕ ОБЯЗАТЕЛЬСТВА				
	Заемные средства	1410	-	-	-
	Отложенные налоговые обязательства	1420	215 856	186 800	159 819
	Оценочные обязательства	1430	-	-	-
	Прочие обязательства	1450	-	-	-
	Итого по разделу IV	1400	215 856	186 800	159 819
	V. КРАТКОСРОЧНЫЕ ОБЯЗАТЕЛЬСТВА				
	Заемные средства	1510	-	-	-
5.3, 5.4-П1, 3.13-П2	Кредиторская задолженность	1520	1 013 762	708 123	658 570
	в том числе:				
	поставщики и подрядчики	1521	292 270	176 465	152 863
	авансы полученные	1522	149 251	107 532	50 041
	перед участниками (учредителями) по выплате доходов	1523	4 509	3 917	4 013
	дочерних и зависимых обществ	1524	-	-	-
	по оплате труда	1525	137 278	85 175	80 227
	по налогам и сборам	1526	354 234	271 040	329 131
	перед государственными внебюджетными фондами	1527	62 433	34 686	31 750
	прочая	1528	13 787	29 308	10 545



Александр

Пояснения	Наименование показателя	Код	На 31 декабря 2016 г.	На 31 декабря 2015 г.	На 31 декабря 2014 г.
3.14-П2	Доходы будущих периодов	1530	2 013	2 088	2 008
7-П1, 3.15-П2	Оценочные обязательства	1540	463 870	453 597	413 984
	<i>оценочные обязательства на оплату отпусков</i>	15401	157 843	137 165	141 422
	<i>оценочные обязательства на выплату вознаграждений по итогам года</i>	15402	306 027	316 432	272 562
	Прочие обязательства	1550	-	-	-
	Итого по разделу V	1500	1 479 645	1 163 808	1 074 562
	БАЛАНС	1700	8 097 535	7 510 063	7 159 872

Генеральный директор
 ООО "Газпром межрегионгаз Уфа" -
 управляющей организации
 ПАО "Газпром газораспределение Уфа"

· А.А. Ахметшин

Главный бухгалтер
 ООО "Газпром межрегионгаз Уфа" -
 управляющей организации
 ПАО "Газпром газораспределение Уфа"

Н.В. Габбасова

" 20 " марта 2017 года



Отчет о финансовых результатах
за 2016 год

Организация ПАО "Газпром газораспределение Уфа" Форма по ОКУД
Дата (число, месяц, год) _____ по ОКПО
Идентификационный номер налогоплательщика _____ ИНН
Вид экономической деятельности Распределение газообразного топлива по газораспределительным сетям по ОКВЭД
Организационно-правовая форма / форма собственности Публичное акционерное общество/частная по ОКОПФ/ОКФС
Единица измерения: тыс. руб. (млн. руб.-) _____ по ОКЕИ

Коды		
0710002		
31	12	2016
03257343		
0278030985		
35.22		
12247	16	
384		

Пояснения	Наименование показателя		За 2016 год	За 2015 год
3.16-П2	Выручка	2110	7 500 862	6 935 842
	в том числе:			
	1. Услуг по транспортировке сетевого газа	2111	5 793 605	5 340 624
	2. Прочих видов деятельности:	2113	1 707 257	1 595 218
	в том числе:			
	услуг технического обслуживания внутридомового газового оборудования	2113.1	372 255	342 638
	выполнение строительно - монтажных работ	2113.2	615 004	650 437
	торговля (оптовая и розничная)	2113.3	250 438	222 510
	услуги технологического присоединения	2113.4	115 021	58 653
	прочих услуг	2113.5	354 539	320 980
6-П1, 3.17-П2	Себестоимость продаж	2120	(6 078 561)	(5 786 843)
	в том числе:			
	1. Услуг по транспортировке сетевого газа	2121	(4 860 079)	(4 624 128)
	2. Прочих видов деятельности:	2123	(1 218 482)	(1 162 715)
	в том числе:			
	услуг технического обслуживания внутридомового газового оборудования	2123.1	(310 246)	(285 024)
	выполнение строительно - монтажных работ	2123.2	(449 233)	(466 687)
	торговля (оптовая и розничная)	2123.3	(204 812)	(181 767)
	услуги технологического присоединения	2123.4	(12 397)	(5 806)
	прочих услуг	2123.5	(241 794)	(223 431)
	Валовая прибыль (убыток)	2100	1 422 301	1 148 999
6-П1, 3.17-П2	Коммерческие расходы	2210	(4 504)	(4 324)
6-П1, 3.17-П2	Управленческие расходы	2220	(925 584)	(756 138)
	Прибыль (убыток) от продаж	2200	492 213	388 537
3.18-П2	Доходы от участия в других организациях	2310	552	128
	Проценты к получению	2320	80 118	91 604
	Проценты к уплате	2330	(-)	(-)
3.18-П2	Прочие доходы	2340	61 071	64 607
	в том числе:			
	от продажи основных средств	2341	3 246	11 126
	сумма восстановленного резерва по сомнительным долгам	2342	9 456	19 802
	оплата части стоимости путевки работниками	2343	4 520	4 252
	корректировка стоимости акций СБ до рыночной величины	2344	23 109	14 881
	прочие доходы	2345	20 740	14 546



Пояснения	Наименование показателя		За 2016 год	За 2015 год
3.18-п2	Прочие расходы	2350	(162 389)	(164 861)
	в том числе:			
	расходы на создание резерва по сомнительным долгам	2351	(16 671)	(18 966)
	услуги кредитных организаций	2352	(17 651)	(15 909)
	расходы на социальные нужды в соответствии с коллективным договором	2353	(70 265)	(76 614)
	налоги и взносы с расходов социального характера	2354	(4 095)	(7 616)
	социально-культурные и оздоровительные мероприятия	2355	(9 225)	(11 531)
	корректировка стоимости акций СБ до рыночной величины	2356	(-)	(-)
3.18-п2	прочие расходы	2357	(44 482)	(34 225)
	Прибыль (убыток) до налогообложения	2300	471 565	380 015
3.19-п2	Текущий налог на прибыль	2410	(119 557)	(104 102)
	в т. ч. постоянные налоговые обязательства	2421	54 224	55 331
	Изменение отложенных налоговых обязательств	2430	(29 416)	(28 669)
	Изменение отложенных налоговых активов	2450	9	1 037
	Прочее	2460	(2 086)	(1 260)
	Чистая прибыль (убыток)	2400	320 515	247 021
3.20-п2	в т.ч. чистая прибыль от деятельности по технологическому присоединению (без учета капитальных вложений)	2410	80 878	41 718
	СПРАВОЧНО			
	Результат от переоценки внеоборотных активов, не включаемый в чистую прибыль (убыток) периода	2510	-	-
	Результат от прочих операций, не включаемый в чистую прибыль (убыток) периода	2520	-	-
	Совокупный финансовый результат периода	2500	320 515	247 021
3.22-п2	Базовая прибыль (убыток) на акцию	2900	0,34	0,35
	Разводненная прибыль (убыток) на акцию	2910	-	-


Генеральный директор
 ООО "Газпром межрегионгаз Уфа" -
 управляющей организации
 ПАО "Газпром газораспределение Уфа"

А.А. Ахметшин

Главный бухгалтер
 ООО "Газпром межрегионгаз Уфа" -
 управляющей организации
 ПАО "Газпром газораспределение Уфа"

Н.В. Габбасова

" 20 " марта 2017 года





Отчет об изменениях капитала за 2016 год

	Коды
	0710003
31	12
2016	
03257343	
0278030985	
35.22	
12247	16
384	


Организация ПАО "Газпром газораспределение Уфа"
 Идентификационный номер налогоплательщика _____
 Вид экономической деятельности Распределение газообразного топлива по газораспределительным сетям
 Организация-правообладатель Публичное акционерное общество/частная
 Форма собственности Публичное акционерное общество/частная
 Форма по ОКУД _____
 Дата (число, месяц, год) 31 12 2016
 по ОКПО _____
 ИНН 0278030985
 по ОКВЭД _____
 по ОКПФ/ОКФС 12247
 по ОКЕИ 16
 по ОКЕИ 384

1. Движение капитала

Наименование показателя	Код	Уставный капитал	Собственные акции, выкупленные у акционеров	Переоценка внеоборотных активов	Добавочный капитал (без переоценки)	Резервный капитал	Нераспределенная прибыль (непокрытый убыток)	Итого
Величина капитала на 31 декабря 2014 г.	3100	3 511	-	3 272 863	15 732	694	2 632 691	5 925 491
За 2014 г.								
Увеличение капитала — всего:	3210	-	-	-	-	-	247 256	247 256
в том числе:								
чистая прибыль	3211	x	x	x	x	x	247 021	247 021
переоценка имущества	3212	x	x	-	-	x	-	-
доходы, относящиеся непосредственно на увеличение капитала	3213	x	x	-	-	x	235	235
дополнительный выпуск акций	3214	-	-	-	-	x	x	x
увеличение номинальной стоимости акций	3215	-	-	-	-	x	x	x
реорганизация юридического лица	3216	-	-	-	-	-	-	-



 10

Наименование показателя	Код	Уставный капитал	Собственные акции, выкупленные у акционеров	Переоценка внеоборотных активов	Добавочный капитал (без переоценки)	Резервный капитал	Нераспределенная прибыль (непокрытый убыток)	Итого
Уменьшение капитала — всего:	3220	-	-	-	-	-	(13 292)	(13 292)
в том числе:								
убыток	3221	x	x	x	x	x	-	-
переоценка имущества	3222	x	x	-	-	-	-	-
расходы, относящиеся непосредственно на уменьшение капитала	3223	x	x	-	-	-	-	-
уменьшение номинальной стоимости акций	3224	-	-	-	-	x	-	-
уменьшение количества акций	3225	-	-	-	-	x	-	-
реорганизация юридического лица	3226	-	-	-	-	-	-	-
дивиденды	3227	x	x	x	x	x	-	-
Изменение добавочного капитала	3230	x	x	(5 136)	(13 292)	-	-	(13 292)
Изменение резервного капитала	3240	x	x	x	-	-	5 136	x
Величина капитала на 31 декабря 2015 г.	3200	3 511	-	3 267 727	15 732	694	2 871 791	6 159 455
За 2015 г.								
Увеличение капитала — всего:	3310	-	-	-	-	-	320 807	320 807
в том числе:								
чистая прибыль	3311	x	x	x	x	x	-	-
переоценка имущества	3312	x	x	-	-	-	-	-
доходы, относящиеся непосредственно на увеличение капитала	3313	x	x	-	-	-	292	292
дополнительный выпуск акций	3314	-	-	-	-	x	-	-
увеличение номинальной стоимости акций	3315	-	-	-	-	x	-	-
реорганизация юридического лица	3316	-	-	-	-	-	-	-
Уменьшение капитала — всего:	3320	-	-	-	-	-	(78 228)	(78 228)
в том числе:								
убыток	3321	x	x	x	x	x	-	-
переоценка имущества	3322	x	x	-	-	-	-	-
расходы, относящиеся непосредственно на уменьшение капитала	3323	x	x	-	-	-	-	-
уменьшение номинальной стоимости акций	3324	-	-	-	-	-	-	-
уменьшение количества акций	3325	-	-	-	-	-	-	-
реорганизация юридического лица	3326	-	-	-	-	-	-	-
дивиденды	3327	x	x	x	x	x	-	-
Изменение добавочного капитала	3330	x	x	(6 197)	(78 228)	-	-	(78 228)
Изменение резервного капитала	3340	x	x	x	(16)	-	6 213	x
Величина капитала на 31 декабря 2016 г.	3300	3 511	-	3 261 530	15 716	694	3 120 583	6 402 034



 ООО «КАНТ» НИЖНИЙ НОВГОРОД

2. Корректировки в связи с изменением учетной политики и исправлением ошибок

Наименование показателя	Код	на 31 декабря 2014 г.		Изменение капитала за 2015 год		на 31 декабря 2015 г.
				за счет чистой прибыли (убытка)	за счет иных факторов	
Капитал — всего						
до корректировок	3400	2 636 202	247 021	(7 921)		2 875 302
корректировка в связи с:						
изменением учетной политики	3410	-	-	-	-	-
исправлением ошибок	3420	-	-	-	-	-
после корректировок	3500	2 636 202	247 021	(7 921)		2 875 302
в том числе:						
нераспределенная прибыль (непокрытый убыток):						
до корректировок	3401	2 632 691	247 021	(7 921)		2 871 791
корректировка в связи с:						
изменением учетной политики	3411	-	-	-	-	-
исправлением ошибок	3421	-	-	-	-	-
после корректировок	3501	2 632 691	247 021	(7 921)		2 871 791
Другие статьи капитала, по которым осуществлены корректировки:						
Уставный капитал						
до корректировок	3402	3 511	-	-		3 511
корректировка в связи с:						
изменением учетной политики	3412	-	-	-	-	-
исправлением ошибок	3422	-	-	-	-	-
после корректировок	3502	3 511	-	-		3 511
Переоценка внеоборотных активов						
до корректировок	3402	3 272 863	-	(5 136)		3 267 727
корректировка в связи с:						
изменением учетной политики	3412	-	-	-	-	-
исправлением ошибок	3422	-	-	-	-	-
после корректировок	3502	3 272 863	-	(5 136)		3 267 727
Добавочный капитал (без переоценки)						
до корректировок	3402	15 732	-	-		15 732
корректировка в связи с:						
изменением учетной политики	3412	-	-	-	-	-
исправлением ошибок	3422	-	-	-	-	-
после корректировок	3502	15 732	-	-		15 732
Резервный капитал						
до корректировок	3402	694	-	-		694
корректировка в связи с:						
изменением учетной политики	3412	-	-	-	-	-
исправлением ошибок	3422	-	-	-	-	-
после корректировок	3502	694	-	-		694

3. Чистые активы

Наименование показателя	Код	На 31.12.2015	На 31.12.2014	На 31.12.2013
Чистые активы	3600	6 404 047	6 161 543	5 927 499



Генеральный директор
 ООО "Газпром межрегионгаз Уфа" -
 управляющей организации
 ПАО "Газпром газораспределение Уфа"

А.А. Ахметшин

Главный бухгалтер
 ООО "Газпром межрегионгаз Уфа" -
 управляющей организации
 ПАО "Газпром газораспределение Уфа"

Н.В. Габбасова


" 20 " марта 2017 года



**Отчет о движении денежных средств
за 2016 год**

Организация	ПАО "Газпром газораспределение Уфа"	Форма по ОКУД	Коды
Идентификационный номер налогоплательщика		Дата (число, месяц, год)	0710004
Вид экономической деятельности	Распределение газообразного топлива по газораспределительным сетям	по ОКПО	31 12 2016
Организационно-правовая форма/форма собственности	Публичное	ИНН	03257343
акционерное общество/частная		по ОКВЭД	0278030985
Единица измерения: тыс. руб.		по ОКПОФ/ОКФС	35.22
		по ОКЕИ	12247 16
			384

Пояснения	Наименование показателя	Код	за 2016 год	за 2015 год
	Денежные потоки от текущих операций			
3.9-П2	Поступления - всего	4110	7 606 293	7 204 655
	в том числе:			
	1. от продажи продукции, товаров, работ и услуг	4111	7 516 671	7 113 007
	2. арендных платежей, лицензионных платежей, роялти, комиссионных и иных аналогичных платежей (свернутые)	4112	8 335	-
	3. от перепродажи финансовых вложений	4113	-	-
	4. прочие поступления	4119	81 287	91 648
	в т.ч. расчеты по НДС (свернутые)	4119.1	-	-
	проценты банка от размещения денежных средств	4119.2	81 287	91 648
	прочие поступления	4119.3	-	-
3.9-П2	Платежи - всего	4120	(6 874 404)	(6 565 507)
	в том числе:			
	1. поставщикам (подрядчикам) за сырье, материалы, работы, услуги всего	4121	(2 343 191)	(2 049 118)
	2. в связи с оплатой труда работников и уплатой страховых взносов	4122	(4 201 451)	(4 083 637)
	3. процентов по долговым обязательствам	4123	()	(-)
	4. налога на прибыль организаций	4124	(45 521)	(156 336)
3.9-П2	5. расчеты по прочим налогам и сборам	4125	(187 899)	(164 264)
3.9-П2	в том числе расчеты по НДС (свернутые)	4125.1	(61 612)	(50 283)
3.9-П2	6. прочие платежи	4129	(96 342)	(112 152)
	в том числе расчеты по аренде, комиссионные и агентские платежи (свернутые)	4129.1	(-)	(1 742)
	Сальдо денежных потоков от текущих операций	4100	731 889	639 148
	Денежные потоки от инвестиционных операций			
3.9-П2	Поступления - всего	4210	2 870	7 437
	в том числе:			
	от продажи внеоборотных активов (кроме финансовых вложений)	4211	2 187	7 215
	от продажи акций других организаций (долей участия)	4212	-	-
	от возврата предоставленных займов, от продажи долговых ценных бумаг (прав требования денежных средств к другим лицам)	4213	131	94
	дивидендов, процентов по долговым финансовым вложениям и аналогичных поступлений от долевого участия в других организациях	4214	552	128
	прочие поступления	4219	-	-



Пояснения	Наименование показателя	Код	за 2016 год	за 2015 год
3.9-П2	Платежи - всего	4220	(526 554)	(392 475)
	в том числе:			
	1. в связи с приобретением, созданием, модернизацией, реконструкцией и подготовкой к использованию внеоборотных активов всего, в том числе:	4221	(526 554)	(392 475)
	за строительство и реконструкцию производственных баз	4221.1	(104 278)	(144 377)
	за строительство и реконструкцию газопроводов и сооружений на них	4221.2	(259 975)	(195 061)
	за приобретение станков, компрессоров, сварочного оборудования, вычислительной техники и оргтехники	4221.3	(64 859)	(19 886)
	за приобретение автотранспорта	4221.4	(26 533)	(7 105)
	за прочие приобретения, строительство объектов основных средств	4221.5	(70 909)	(26 046)
	2. в связи с приобретением акций других организаций (долей участия)	4222	-	-
	3. в связи с приобретением долговых ценных бумаг (прав требования денежных средств к другим лицам), предоставление займов другим лицам	4223	-	-
	4. процентов по долговым обязательствам, включаемым в стоимость инвестиционного актива	4224	-	-
	5. прочие платежи	4229	-	-
	Сальдо денежных потоков от инвестиционных операций	4200	(523 684)	(385 038)
3.9-П2	Денежные потоки от финансовых операций			
	Поступления - всего	4310	-	-
	в том числе:			
	получение кредитов и займов	4311	-	-
	денежных вкладов собственников (участников)	4312	-	-
	от выпуска акций, увеличения долей участия	4313	-	-
	от выпуска облигаций, векселей и других долговых ценных бумаг и др.	4314	-	-
	прочие поступления	4319	-	-
3.9-П2	Платежи - всего	4320	(116 754)	(144 981)
	в том числе:			
	собственникам (участникам) в связи с выкупом у них акций (долей участия) организации или их выходом из состава участников	4321	-	-
	на уплату дивидендов и иных платежей по распределению, в т.ч. налог с дивидендов прибыли в пользу собственников (участников)	4322	(77 652)	(13 217)
	в связи с погашением (выкупом) векселей и других долговых ценных бумаг, возврат кредитов и займов	4323	-	-
	прочие платежи всего, в том числе:	4329	(39 102)	(131 764)
	лизинговые платежи (без НДС)	4329.1	(39 102)	(131 764)
	Сальдо денежных потоков от финансовых операций	4300	(116 754)	(144 981)



Пояснения	Наименование показателя	Код	за 2016 год	за 2015 год
	Сальдо денежных потоков за отчетный период	4400	91 451	109 129
	Остаток денежных средств и денежных эквивалентов на начало отчетного периода	4450	1 248 986	1 139 857
	Остаток денежных средств и денежных эквивалентов на конец отчетного периода	4500	1 340 437	1 248 986
	Величина влияния изменений курса иностранной валюты по отношению к рублю	4490	-	-

Генеральный директор
 ООО "Газпром межрегионгаз Уфа" -
 управляющей организации
 ПАО "Газпром газораспределение Уфа"



А.А. Ахметшин

Главный бухгалтер
 ООО "Газпром межрегионгаз Уфа" -
 управляющей организации
 ПАО "Газпром газораспределение Уфа"



Н.В. Габбасова

" 20 " марта 2017 года





Пояснения к бухгалтерскому балансу и отчету о финансовых результатах (тыс. руб.)
ПАО "Газпром газораспределение Уфа"
за 2016 год

1. Нематериальные активы и расходы на научно-исследовательские, опытно-конструкторские
и технологические работы (НИОКР)

1.1. Наличие и движение нематериальных активов

Наименование показателя	Код показателя	Период	На начало года		Изменения за период				На конец периода		
			первоначальная стоимость	накопленная амортизация и убытки от обес- ценения	посту- пило	выбыло первоначальная стоимость и убытки от обес- ценения	начислено амортизации	убыток от обес- ценения	первоначальная стоимость	персоценка накопленная амортизация	первоначальная стоимость и убытки от обес- ценения
Нематериальные активы ----- всего	5100	за 2016 г.	13 792	(3 499)	-	-	(2 567)	-	-	13 792	(6 066)
	5110	за 2015 г.	13 710	(916)	82	-	(2 583)	-	-	13 792	(3 499)
в том числе:											
у патентовладельца на изобретение, промышленный образец, полезную модель	5101	за 2016 г.	-	-	-	-	-	-	-	-	-
	5111	за 2015 г.	-	-	-	-	-	-	-	-	-
у правообладателя на программы ЭВМ, базы данных	5102	за 2016 г.	11 879	(2 376)	-	-	(2 376)	-	-	11 879	(4 752)
	5112	за 2015 г.	11 879	-	-	-	(2 376)	-	-	11 879	(2 376)
у правообладателя на топологии интегральных микросхем	5103	за 2016 г.	-	-	-	-	-	-	-	-	-
	5113	за 2015 г.	-	-	-	-	-	-	-	-	-
у владельца на товарный знак и знак обслуживания, идентификационные места производства товаров	5104	за 2016 г.	82	(24)	-	-	(8)	-	-	82	(32)
	5114	за 2015 г.	-	-	82	-	(24)	-	-	82	(24)
у патентовладельца на селекционные достижения	5105	за 2016 г.	-	-	-	-	-	-	-	-	-
	5115	за 2015 г.	-	-	-	-	-	-	-	-	-
Прочие	5016	за 2016 г.	1 831	(1 099)	-	-	(183)	-	-	1 831	(1 282)
	5116	за 2015 г.	1 831	(916)	-	-	(183)	-	-	1 831	(1 099)




1.2. Первоначальная стоимость нематериальных активов, созданных самой организацией

Наименование показателя	Код показателя	На 31 декабря 20 16 г.	На 31 декабря 20 15 г.	На 31 декабря 20 14 г.
Всего	5120	11 879	11 879	11 879
в том числе:				
у патентообладателя на изобретение, промышленный образец, полезную модель	5121	-	-	-
у правообладателя на программы ЭВМ, базы данных	5122	11 879	11 879	11 879
у правообладателя на топологии интегральных микросхем	5123	-	-	-
у владельца на товарный знак и знак обслуживания, наименование места происхождения товаров	5124	-	-	-
у патентообладателя на селекционные достижения	5125	-	-	-
Прочие	5126	-	-	-


1.3. Нематериальные активы с полностью погашенной стоимостью

Наименование показателя	Код показателя	На 31 декабря 20 16 г.	На 31 декабря 20 15 г.	На 31 декабря 20 14 г.
Всего	5130	-	-	10
в том числе:				
у патентообладателя на изобретение, промышленный образец, полезную модель	5131	-	-	-
у правообладателя на программы ЭВМ, базы данных	5132	-	-	-
у правообладателя на топологии интегральных микросхем	5133	-	-	-
у владельца на товарный знак и знак обслуживания, наименование места происхождения товаров	5134	-	-	-
у патентообладателя на селекционные достижения	5135	-	-	-
Прочие	5136	-	-	10



1.4. Наличие и движение результатов НИОКР

Наименование показателя	Код показателя	Период	На начало года		Изменения за период			На конец периода	
			первоначальная стоимость	часть стоимости, списанной на расходы	Поступило	Выбыло		первоначальная стоимость	часть стоимости, списанной на расходы
						первоначальная стоимость	часть стоимости, списанной на расходы за период		
НИОКР ----- всего	5410	за 2016 г.	2 929	(2 929)	-	-	-	2 929	(2 929)
	5150	за 2015 г.	2 929	(2 919)		(10)		2 929	(2 929)
в том числе:									
Разработка проектно-сметной документации по объекту "ПГБ. Электроосвещение, силовое электрооборудование"	5141	за 2016 г.	1 700	(1 700)	-	-	-	1 700	(1 700)
	5151	за 2015 г.	1 700	(1 700)	-	-	-	1 700	(1 700)
Разработка проектно-сметной документации по объекту "ПГБ. Электроосвещение, силовое электрооборудование"	5142	за 2016 г.	117	(117)	-	-	-	117	(117)
	5152	за 2015 г.	117	(107)		(10)		117	(117)
Разработка проектно-сметной документации по объекту "ПГБ. Электроосвещение, силовое электрооборудование"	5143	за 2016 г.	212	(212)	-	-	-	212	(212)
	5153	за 2015 г.	212	(212)	-	-	-	212	(212)
Разработка проектно-сметной документации по объекту "ПГБ. Электроосвещение, силовое электрооборудование"	5144	за 2016 г.	900	(900)	-	-	-	900	(900)
	5154	за 2015 г.	900	(900)	-	-	-	900	(900)




1.5. Незаконченные и неоформленные НИОКР и незаконченные операции по приобретению нематериальных активов

Наименование показателя	Код показателя	Период	На начало года	Изменения за период			На конец периода
				затраты за период	списано затрат как не давших положительного результата	принято к учету в качестве нематериальных активов или НИОКР	
Затраты по незаконченным исследованиям и разработкам — всего	5160	за 2016 г.	-	-	-	-	
	5170	за 2015 г.	-	-	-	-	
в том числе:							
незаконченные операции по приобретению нематериальных активов — всего	5180	за 2016 г.	-	-	-	-	
	5190	за 2015 г.	51	31	(82)	(82)	
в том числе:							
у владельца на товарный знак и знак обслуживания, наименование места происхождения товаров	5181	за 2016 г.	-	-	-	-	
	5191	за 2015 г.	51	31	(82)	(82)	




2. Основные средства
2.1. Наличие и движение основных средств

Наименование показателя	Код показа тебя	Период	На начало года		Изменения за период						На конец периода	
			первоначальная стоимость	накопленная амортизация	Поступило	Выбыло объектов		Переоценка		первоначальная стоимость	накопленная амортизация	
						первоначальная стоимость	накопленная амортизация	накопленная амортизация	начислено амортизации			
Основные средства (без учета доходных вложений в материальные ценности) - всего	5200	за 2016 г.	15 863 031	(10 738 995)	939 585	(34 862)	31 525	(768 343)	-	-	16 767 754	(11 475 813)
	5210	за 2015 г.	15 021 478	(10 036 727)	889 204	(47 651)	44 354	(746 622)	-	-	15 863 031	(10 738 995)
в том числе:												
здания	5201	за 2016 г.	1 550 581	(343 947)	13 276	(4 970)	3 253	(35 299)	-	-	1 558 887	(375 993)
	5211	за 2015 г.	1 429 544	(324 027)	136 281	(15 244)	13 777	(33 697)	-	-	1 550 581	(343 947)
сооружения и перелачные устройства	5202	за 2016 г.	12 706 290	(9 393 296)	395 878	(9 070)	8 978	(231 956)	-	-	13 093 098	(9 616 274)
	5212	за 2015 г.	12 101 987	(8 952 142)	613 165	(8 862)	8 462	(449 616)	-	-	12 706 290	(9 393 296)
машины и оборудование	5203	за 2016 г.	949 663	(543 814)	323 776	(7 388)	7 365	(339 924)	-	-	1 266 051	(876 373)
	5213	за 2015 г.	880 389	(390 245)	79 186	(9 912)	9 216	(162 785)	-	-	949 663	(543 814)
транспортные средства	5204	за 2016 г.	545 501	(398 086)	205 680	(13 136)	11 647	(152 059)	-	-	738 045	(538 498)
	5214	за 2015 г.	502 868	(317 455)	54 991	(12 358)	11 627	(92 258)	-	-	545 501	(398 086)
производственный и хозяйственный инвентарь	5205	за 2016 г.	81 305	(54 636)	889	(268)	252	(8 672)	-	-	81 926	(63 056)
	5215	за 2015 г.	77 898	(47 819)	4 530	(1 123)	1 120	(7 937)	-	-	81 305	(54 636)
другие виды основных средств	5206	за 2016 г.	29 691	(5 216)	86	(30)	30	(433)	-	-	29 747	(5 619)
	5216	за 2015 г.	28 792	(5 039)	1 051	(152)	152	(329)	-	-	29 691	(5 216)
Учтено в составе доходных вложений в материальные ценности	5220	за 2016 г.	-	-	-	-	-	-	-	-	-	-
— всего	5230	за 2015 г.	-	-	-	-	-	-	-	-	-	-
в том числе:												
инвентарь для передачи	5221	за 2016 г.	-	-	-	-	-	-	-	-	-	-
в здании	5231	за 2015 г.	-	-	-	-	-	-	-	-	-	-
Прочие	52212	за 2016 г.	-	-	-	-	-	-	-	-	-	-
	52312	за 2015 г.	-	-	-	-	-	-	-	-	-	-



2.2. Незавершенные капитальные вложения

Наименование показателя	Код показателя	Период	На начало года	Изменения за период			На конец периода
				затраты за период	списано	принято к учету в качестве основных средств или увеличена стоимость	
Незавершенное строительство и незаконченные операции по приобретению, модернизации и т. п. основных средств — всего	5240	за 2016 г.	229 795	834 868	(103 519)	(571 796)	389 348
	5250	за 2015 г.	179 497	697 803	(111 158)	(536 347)	229 795
в том числе:							
Оборудование к установке	5241	за 2016 г.	4 585	103 499	(103 511)	-	4 573
	5251	за 2015 г.	4 991	109 775	(110 181)	-	4 585
Приобретение земельных участков	5242	за 2016 г.	-	-	-	-	-
	5252	за 2015 г.	-	-	-	-	-
Незавершенное строительство объектов в рамках деятельности технологического присоединения	5243	за 2016 г.	16 099	100 836	(8)	(65 430)	51 497
	5253	за 2015 г.	244	44 081	-	(28 226)	16 099
Незавершенное строительство в рамках инвестиционной программы: газовых сетей, производственных баз, других объектов	5244	за 2016 г.	209 111	630 533	-	(506 366)	333 278
	5254	за 2015 г.	174 262	543 947	(977)	(508 121)	209 111



2.3. Изменение стоимости основных средств в результате достройки, дооборудования, реконструкции и частичной ликвидации

Наименование показателя	Код показателя	за 2016 год	за 2015 год
Увеличение стоимости объектов основных средств в результате достройки, дооборудования, реконструкции ----- всего, в т.ч.:	5260	70 154	70 309
Реконструкция, модернизация газопроводов	5261	38 419	7 715
Реконструкция, модернизация сооружений на газопроводах	5262	17 188	24 151
Телемеханизации системы газоснабжения	5263	3 265	-
Реконструкция административно-производственных комплексов	5264	9 759	38 443
Реконструкция прочего оборудования	5265	1 523	-
Реконструкция системы электро-химической защиты	5266	-	-
Уменьшение стоимости объектов основных средств в результате достройки, дооборудования, реконструкции ----- всего, в т.ч.:	5270	(1 079)	(2 148)
Частичная ликвидация газопроводов	5271	(582)	(2 148)
Частичная ликвидация сооружений на газопроводах	5272	(364)	-
Частичная ликвидация производственной базы	5273	(133)	-



2.4. Иное использование основных средств

Наименование показателя	Код показателя	На 31 декабря 20 16 г.	На 31 декабря 20 15 г.	На 31 декабря 20 14 г.
Переданные в аренду основные средства, числящиеся на балансе (здания)	5280	61 547	-	-
Переданные в аренду основные средства, числящиеся на балансе (прочие)	5281	5 040	-	-
Полученные в аренду основные средства, числящиеся за балансом (здания)	5282	4 805	1 828	1 828
Полученные в аренду основные средства, числящиеся за балансом (прочие)	5283	2 964 052	3 014 026	3 069 038
Объекты недвижимости, принятые в эксплуатацию и фактически используемые, находящиеся в процессе государственной регистрации	5284	325 369	61 785	47 062
Основные средства, переведенные на консервацию	5285	35 591	34 743	37 133
Иное использование основных средств (залог и др.)	5286	-	-	-



3. Финансовые вложения
3.1. Наличие и движение финансовых вложений

Наименование показателя	Код показателя	Период	На начало года		Изменения за период				На конец периода		
			первоначальная стоимость	накопленная корректировка	поступило	выбыло (погашено)	начисление процентов (включая доведение первоначальной стоимости до номинальной)	Текущей рыночной стоимости (убытков от обесценения)	первоначальная стоимость	накопленная корректировка	
											первоначальная стоимость
Долгосрочные ----- всего	5301	за 2016 г.	22	32 482	-	-	-	-	23 109	22	55 591
	5311	за 2015 г.	22	17 601	-	-	-	-	14 881	22	32 482
в том числе: Акции ПАО "Сбербанк"	5302	за 2016 г.	22	32 482	-	-	-	-	23 109	22	55 591
	5312	за 2015 г.	22	17 601	-	-	-	-	14 881	22	32 482
Краткосрочные ----- всего	5305	за 2016 г.	-	-	-	-	-	-	-	-	-
	5315	за 2015 г.	-	-	-	-	-	-	-	-	-
Финансовых вложений ----- итого	5300	за 2016 г.	22	32 482	-	-	-	-	23 109	22	55 591
	5310	за 2015 г.	22	17 601	-	-	-	-	14 881	22	32 482

3.2. Иное использование финансовых вложений

Наименование показателя	Код показателя	На 31 декабря 2016 г.	На 31 декабря 2015 г.	На 31 декабря 2014 г.
Финансовые вложения, находящиеся в залоге ----- всего	5320	-	-	-
Финансовые вложения, переданные третьим лицам (кроме продажи) ----- всего	5325	-	-	-
Иное использование финансовых вложений	5329	-	-	-

ПАО «Сбербанк России»

4. Запасы
4.1. Наличие и движение запасов

Наименование показателя	Код показателя	Период	На начало года		Изменения за период				На конец периода		
			себестоимость	величина резерва под снижение стоимости	поступления и затраты	выбыло		убытков от снижения стоимости	оборот запасов между их группами (видами)	себестоимость	величина резерва под снижение стоимости
						себестоимость	резерв под снижение стоимости				
Запасы — всего	5400	за 2016 г.	345 361	-	1 713 673	(1 673 306)	-	-	-	385 728	-
	5420	за 2015 г.	289 699	-	1 574 904	(1 519 242)	-	-	-	345 361	-
в том числе:											
сырье, материалы, и другие аналогичные ценности	5401	за 2016 г.	182 434	-	244 800	(399 083)	-	-	161 139	189 290	-
	5421	за 2015 г.	108 419	-	380 422	(1 166 861)	-	-	860 454	182 434	-
затраты в незавершенном производстве	5402	за 2016 г.	3 678	-	116 370	(159 751)	-	-	40 272	569	-
	5422	за 2015 г.	1 695	-	19 595	(75 013)	-	-	57 401	3 678	-
готовая продукция	5403	за 2016 г.	10 825	-	285 455	(255 193)	-	-	(12 973)	28 114	-
	5423	за 2015 г.	22 434	-	322 942	(35 655)	-	-	(298 896)	10 825	-
товары для перепродажи	5404	за 2016 г.	148 344	-	1 067 048	(859 199)	-	-	(188 438)	167 755	-
	5424	за 2015 г.	157 071	-	851 945	(241 713)	-	-	(618 959)	148 344	-
товары отгруженные	5405	за 2016 г.	-	-	-	-	-	-	-	-	-
	5425	за 2015 г.	-	-	-	-	-	-	-	-	-
прочие запасы и затраты	5406	за 2016 г.	80	-	-	(80)	-	-	-	-	-
	5426	за 2015 г.	80	-	-	-	-	-	-	80	-




4.2. Запасы в залоге

Наименование показателя	Код показателя	На 31 декабря 20 16 г.	На 31 декабря 20 15 г.	На 31 декабря 20 14 г.
Запасы, не оплаченные на отчетную дату — всего	5440	-	-	-
в том числе:				
сырье, материалы, и другие аналогичные ценности	5441	-	-	-
затраты в незавершенном производстве	5442	-	-	-
готовая продукция	5443	-	-	-
товары для перепродажи	5444	-	-	-
прочие запасы и затраты	5445	-	-	-
Запасы, находящиеся в залоге по договору — всего	5450	-	-	-
в том числе:	5451	-	-	-
сырье, материалы, и другие аналогичные ценности	5451	-	-	-
затраты в незавершенном производстве	5452	-	-	-
готовая продукция	5453	-	-	-
товары для перепродажи	5454	-	-	-
прочие запасы и затраты	5455	-	-	-



5. Дебиторская и кредиторская задолженность
5.1. Наличие и движение дебиторской задолженности

Наименование показателя	Код показателя	Период	На начало года		Изменения за период						На конец периода		
			учтенная по условиям договора	величина резерва по сомнительным долгам	поступление		погашение	выбыло		корректировка величины резерва (в т.ч. создание)	перевод из долго- в кратко- срочную задолжен- ность	учтенная по условиям договора	величина резерва по сомнительным долгам
					в результате хозяйственных операций (сумма долга по сделке, операции)	причитаю- щиеся проценты, штрафы и иные начисления		написание	списание на финансовый результат				
Долгосрочная дебиторская задолженность (платежи по которой ожидаются более чем через 12 месяцев после отчетной даты) -----	5501	за 2016 г.	7 307	(3 090)	-	-	(823)	(2 577)	3 090	-	-	3 907	-
	5521	за 2015 г.	11 409	(5 230)	-	-	(4 102)	-	2 140	-	-	7 307	(3 090)
в том числе:													
покупатели и заказчики	5502	за 2016 г.	3 090	(3 090)	-	-	(513)	(2 577)	3 090	-	-	-	-
	5522	за 2015 г.	5 230	(5 230)	-	-	(2 140)	-	2 140	-	-	3 090	(3 090)
	5503	за 2016 г.	-	-	-	-	-	-	-	-	-	-	-
	5523	за 2015 г.	-	-	-	-	-	-	-	-	-	-	-
прочие	5504	за 2016 г.	4 217	-	-	-	(310)	-	-	-	-	3 907	-
	5524	за 2015 г.	6 179	-	-	-	(1 962)	-	-	-	-	4 217	-
Краткосрочная дебиторская задолженность (платежи по которой ожидаются в течение 12 месяцев после отчетной даты) -----	5510	за 2016 г.	446 316	(15 876)	544 217	-	(414 845)	(572)	30	(10 269)	-	575 116	(26 115)
	5530	за 2015 г.	498 799	(16 508)	348 783	23	(400 612)	(677)	746	(114)	-	446 316	(15 876)
в том числе:													
покупатели и заказчики	5511	за 2016 г.	351 748	(15 517)	505 450	-	(334 608)	(572)	-	(9 969)	-	522 018	(25 486)
	5531	за 2015 г.	431 092	(15 403)	274 485	-	(353 152)	(677)	-	(114)	-	351 748	(15 517)
авансы выданные	5512	за 2016 г.	11 978	(105)	11 765	-	(11 847)	-	30	-	-	11 896	(75)
	5532	за 2015 г.	18 594	(105)	9 268	-	(15 884)	-	-	-	-	11 978	(105)
прочие	5513	за 2016 г.	82 590	(254)	27 002	-	(68 390)	-	-	(300)	-	41 202	(554)
	5533	за 2015 г.	49 113	(1 000)	65 030	23	(31 576)	-	746	-	-	82 590	(254)
задолженность дочерних и зависимых обществ	5514	за 2016 г.	-	-	-	-	-	-	-	-	-	-	-
	5534	за 2015 г.	-	-	-	-	-	-	-	-	-	-	-
Итого	5500	за 2016 г.	453 623	(18 966)	544 217	-	(415 668)	(3 149)	3 120	(10 269)	-	579 023	(26 115)
	5520	за 2015 г.	510 208	(21 738)	348 783	23	(404 714)	(677)	2 886	(114)	-	453 623	(18 966)




5.2. Просроченная дебиторская задолженность

Наименование показателя	Код показателя	На 31 декабря 20 16 г.		На 31 декабря 20 15 г.		На 31 декабря 20 14 г.	
		учтенная по условиям договора	балансовая стоимость	учтенная по условиям договора	балансовая стоимость	учтенная по условиям договора	балансовая стоимость
Всего	5540	28 598	2 483	28 290	9 324	25 450	3 712
в том числе:							
покупатели и заказчики	5541	27 778	2 292	27 737	9 130	24 149	3 516
авансы выданные	5542	109	34	105	-	108	3
прочая	5543	711	157	448	194	1 193	193



5.3. Наличие и движение кредиторской задолженности

Наименование показателя	Код показателя	Период	Остаток на начало года	Изменения за период					Остаток на конец периода	
				поступление		выбыло		перевод из долго- в кратко срочную задолжен- ность		
				в результате хозяйственных операций (сумма долга по сделке, операции)	причитающиеся проценты, штрафы и иные начисления	погашение	списание на финансовый результат			
Долгосрочная кредиторская задолженность — всего	5551	за 2016 г.	-	-	-	-	-	-	-	-
	5571	за 2015 г.	-	-	-	-	-	-	-	-
Краткосрочная кредиторская задолженность — всего	5560	за 2016 г.	708 123	979 150	-	(673 476)	(35)	-	-	1 013 762
	5580	за 2015 г.	658 570	697 783	-	(648 080)	(86)	-	-	708 123
в том числе:										
поставщики и подрядчики	55601	за 2016 г.	176 465	290 432	-	(174 592)	(35)	-	-	292 270
	55801	за 2015 г.	152 863	169 810	-	(146 148)	(60)	-	-	176 465
авансы полученные	55602	за 2016 г.	107 532	120 893	-	(79 174)	-	-	-	149 251
	55802	за 2015 г.	50 041	106 942	-	(49 387)	(64)	-	-	107 532
перед участниками (учредителями) по выплате доходов	55603	за 2016 г.	3 917	2 562	-	(1 970)	-	-	-	4 509
	55803	за 2015 г.	4 013	232	-	(328)	-	-	-	3 917
дочерних и зависимых обществ	55604	за 2016 г.	-	-	-	-	-	-	-	-
	55804	за 2015 г.	-	-	-	-	-	-	-	-
по оплате труда	55604	за 2016 г.	85 175	137 278	-	(85 175)	-	-	-	137 278
	55804	за 2015 г.	80 227	85 175	-	(80 217)	(10)	-	-	85 175
по налогам и сборам	55605	за 2016 г.	271 040	354 234	-	(271 040)	-	-	-	354 234
	55805	за 2015 г.	329 131	271 040	-	(329 131)	-	-	-	271 040
перед государственными внебюджетными фондами	55606	за 2016 г.	34 686	62 433	-	(34 686)	-	-	-	62 433
	55806	за 2015 г.	31 750	34 686	-	(31 750)	-	-	-	34 686
прочая	55607	за 2016 г.	29 308	11 318	-	(26 839)	-	-	-	13 787
	55807	за 2015 г.	10 545	29 898	-	(11 119)	(16)	-	-	29 308
Итого	5550	за 2016 г.	708 123	979 150	-	(673 476)	(35)	-	-	1 013 762
	5570	за 2015 г.	658 570	697 783	-	(648 080)	(86)	-	-	708 123

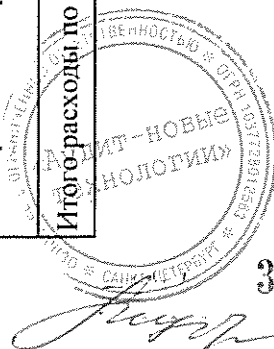


5.4. Просроченная кредиторская задолженность

Наименование показателя	Код показателя	На 31 декабря 20 16 г.	На 31 декабря 20 15 г.	На 31 декабря 20 14 г.
Всего	5590	1 670	1 690	2 596
в том числе:				
поставщики и подрядчики	55901	1 631	1 619	1 871
авансы выданные	55902	39	69	723
прочая	55903	-	2	2

6. Затраты на производство

Наименование показателя	Код показателя	За 20 16 год	За 20 15 год
Материальные затраты	5610	1 171 045	1 043 049
Расходы на оплату труда	5620	3 265 597	3 144 160
Отчисления на социальные нужды	5630	966 401	933 491
Амортизация	5640	391 761	385 794
Прочие затраты	5650	1 228 025	1 031 185
Итого по элементам	5660	7 022 829	6 537 679
Изменение остатков (прирост [-], уменьшение [+]): незавершенного производства, готовой продукции и др.	5670	(14 180)	9 626
Итого расходы по обычным видам деятельности	5600	7 008 649	6 547 305



7. Оценочные обязательства

Наименование показателя	Код показателя	Период	Остаток на начало года	Начислено	Использовано	Восстановлено	Остаток на конец периода
Оценочные обязательства — всего	5700	за 2016 г.	453 597	663 789	(649 114)	(4 402)	463 870
	5710	за 2015 г.	413 984	646 884	(597 817)	(9 454)	453 597
Оценочные обязательства на оплату отпусков	5701	за 2016 г.	137 165	359 548	(334 468)	(4 402)	157 843
	5711	за 2015 г.	141 422	333 513	(328 316)	(9 454)	137 165
Оценочные обязательства по выплате вознаграждения по итогам работы за год	5702	за 2016 г.	316 432	304 241	(314 646)	-	306 027
	5712	за 2015 г.	272 562	313 371	(269 501)	-	316 432

8. Обеспечение обязательств

Наименование показателя	Код показателя	На 31 декабря 2016 г.	На 31 декабря 2015 г.	На 31 декабря 2014 г.
Полученные — всего	5800	8 708	8 708	8 708
в том числе:				
Обеспечение по договорам купли - продажи квартир работникам Общества в рассрочку	5801	8 708	8 708	8 708
Выданные - всего	5810	64	67	157
в том числе:				
Поручительства за работников Общества перед банком АБ "РОССИЯ" за выданные кредиты	5811	-	3	44
Поручительство на обеспечение исполнения муниципального контракта	5812	64	64	113

9. Государственная помощь


Наименование показателя	За 2016 год		На конец года
	На начало года	Получено за год	
Получено бюджетных средств ----- всего	-	-	-
в том числе:			
на текущие расходы	-	-	-
на вложения во внеоборотные активы	-	-	-
	2016 г.	Возвращено за год	На конец года
Бюджетные кредиты ----- всего	-	(-)	-
	2015 г.	(-)	-

Генеральный директор
 ООО "Газпром межрегионгаз Уфа" -
 управляющей организации
 ПАО "Газпром газораспределение Уфа"

А.А. Ахметшин

Главный бухгалтер
 ООО "Газпром межрегионгаз Уфа" -
 управляющей организации
 ПАО "Газпром газораспределение Уфа"

Н.В. Габбасова



" 20 " марта 2017 г.



Пояснения
к бухгалтерской (финансовой) отчетности
ПАО «Газпром газораспределение Уфа»
за 2016 год



Оглавление

1	Общие сведения.....	4
	1.1 Общая информация.....	4
	1.2 Информация об аудиторы	9
	1.3 Филиалы (структурные подразделения).....	9
	1.4 Информация об исполнительных и контрольных органах.....	10
2	Раскрытие применяемых способов ведения учета.....	12
	2.1 Основы представления бухгалтерской (финансовой) отчетности.....	12
	2.2 Общие положения об организации бухгалтерского учета и подготовки бухгалтерской (финансовой) отчетности	12
	2.3 Инвентаризация активов и обязательств.....	13
	2.4 Нематериальные активы	13
	2.5 Результаты исследований и разработок	14
	2.6 Основные средства	14
	2.7 Финансовые вложения	15
	2.8 Материально-производственные запасы.....	16
	2.9 Денежные средства и денежные эквиваленты.....	17
	2.10 Расходы по обычным видам деятельности.....	18
	2.11 Расходы будущих периодов.....	18
	2.12 Дебиторская задолженность	18
	2.13 Капитал	19
	2.14 Учет кредитов и займов	19
	2.15 Оценочные обязательства	19
	2.16 Доходы по обычным видам деятельности.....	19
	2.17 Изменение учетной политики.....	20
3	Раскрытие существенных показателей форм бухгалтерской (финансовой) отчетности.....	21
	3.1 Нематериальные активы	21
	3.2 Результаты исследований и разработок	21
	3.3 Основные средства	21
	3.4 Финансовые вложения	26
	3.5 Расходы будущих периодов и прочие внеоборотные активы.....	26
	3.6 Налог на добавленную стоимость по приобретенным ценностям.....	27
	3.7 Запасы	27
	3.8 Дебиторская задолженность	27
	3.9 Денежные средства и денежные эквиваленты.....	29
	3.10 Прочие оборотные активы	32
	3.11 Капитал	32
	3.12 Кредиты и займы.....	35
	3.13 Кредиторская задолженность	35
	3.14 Доходы будущих периодов.....	36
	3.15 Оценочные обязательства	37
	3.16 Доходы от обычных видов деятельности	37
	3.17 Расходы по обычным видам деятельности.....	38
	3.18 Прочие доходы и расходы	39
	3.19 Налогообложение.....	40
	3.20 Совокупный финансовый результат периода	42
	3.21 Чистая прибыль к распределению	43
	3.22 Прибыль (убыток) на акцию.....	43
4	Вступительные и сравнительные данные бухгалтерской (финансовой) отчетности.....	44
5	Прочая информация, характеризующая деятельность Общества.....	52



5.1 Обеспечения обязательств	52
5.2 Информация об операциях со связанными сторонами	52
5.3 Условные обязательства и условные активы	64
5.4 События после отчетной даты.....	64
5.5 Государственная помощь.....	64
5.6 Информация по прекращаемой деятельности	64
5.7 Информация о рисках.....	64



1 Общие сведения

1.1 Общая информация

Производственное управление «Башгаз» организовано в 1963 году. В 1991 г. в соответствии с распоряжением Совета Министров производственное объединение «Башгаз» преобразуется в акционерное общество с ликвидацией его как государственное предприятие.

Открытое Акционерное Общество «Газ-Сервис» Республики Башкортостан учреждено в соответствии с Законом Башкирской ССР «О порядке применения на территории Башкирской ССР Закона РСФСР «О приватизации государственных и муниципальных предприятий в РСФСР» от 29 октября 1991 года №ВС-9/46 и Программой приватизации государственных предприятий Республики Башкортостан на 1993 год.

В целях переименования ОАО «Газ-Сервис» в рамках реализации мероприятий по переходу на единый фирменный стиль ОАО «Газпром» 21 октября 2013 г. проведено внеочередное Общее собрание акционеров Общества, на котором было принято решение об утверждении Устава Общества в новой редакции (протокол № 2, дата составления протокола – « 24 » октября 2013 г.).

05 ноября 2013 года Межрайонной инспекцией Федеральной налоговой службы России № 39 по Республике Башкортостан зарегистрирован Устав Общества в новой редакции, согласно которому Открытое акционерное общество «Газ-Сервис» Республики Башкортостан переименовано в Открытое акционерное общество «Газпром газораспределение Уфа» (сокращенное наименование – ОАО «Газпром газораспределение Уфа»). Данные изменения в наименовании Общества подтверждаются Листом записи Единого государственного реестра юридических лиц от «05» ноября 2013 года за государственным регистрационным номером 6130280076030.

29.12.2016 Открытое акционерное общество "Газпром газораспределение Уфа" переименовано в Публичное акционерное общество "Газпром газораспределение Уфа". Основание: Решение внеочередного общего собрания акционеров ОАО "Газпром газораспределение Уфа" от 20.12.2016 (протокол № 2 от 22.12.2016). Регистрация изменений: Лист записи ЕГРЮЛ от 29.12.2016 (ГРН: 6160280436541).

ПАО «Газпром газораспределение Уфа» является правопреемником всех имущественных прав и обязательств преобразованного производственного объединения «Башгаз», открытого акционерного общества «Газ-Сервис» Республики Башкортостан и открытого акционерного общества «Газпром газораспределение Уфа».

Общество является юридическим лицом и свою деятельность организует на основании законодательства Российской Федерации, Республики Башкортостан и Устава Общества.


Основной целью Общества является надежное и безаварийное газоснабжение потребителей и получение прибыли, обеспечивающей устойчивое и эффективное экономическое благосостояние Общества, создание здоровых и безопасных условий труда и социальную защиту работников Общества.

Полное наименование: Публичное акционерное общество «Газпром газораспределение Уфа». Сокращенное наименование: ПАО «Газпром газораспределение Уфа».

Государственная регистрация: зарегистрировано Постановлением главы администрации Советского района г.Уфы №10-197/5 от 29.05.1991 года.

Внесено в Единый государственный реестр юридических лиц 31.10.2002 года №02-003186841 за основным государственным регистрационным номером 1020203227758.

Внесено в Единый государственный реестр юридических лиц инспекцией Федеральной налоговой службы по Советскому району г.Уфы по месту нахождения Общества по адресу: Республика Башкортостан, 450077, г.Уфа, ул.Цюрупы, 100/102, с присвоением идентификационного номера налогоплательщика (ИНН) 0278030985.



Решением внеочередного Общего собрания акционеров ОАО «Газ-Сервис» от 24.12.2012 года (протокол № 2 от 25.12.2012 года) утвержден Устав Общества в связи с изменением места нахождения Общества: 450059, г.Уфа, ул.Новосибирская, д.2, корп.4. Новая редакция Устава Общества зарегистрирована Межрайонной ИФНС России № 39 по Республике Башкортостан 16.01.2013 года с сохранением основного государственного регистрационного номера (свидетельство серии 02 № 006891902) путем внесения записи в Единый государственный реестр юридических лиц, изменений вносимых в учредительные документы юридического лица.

На основании сведений об изменении места нахождения юридического лица, ОАО «Газ-Сервис» снято с учета с 16.01.2013 года в Межрайонной ИФНС России № 1 по Республике Башкортостан (по Советскому району г.Уфы) (уведомление о снятии с учета от 16.01.2013 года № 108) и поставлено на учет в налоговом органе по месту нахождения – Межрайонной ИФНС № 2 по Республике Башкортостан (по Октябрьскому району г.Уфы) с сохранением идентификационного номера налогоплательщика (ИНН) 0278030985 и присвоением КПП 027601001 (свидетельство серии 02 № 006891903). Также Общество зарегистрировано в качестве крупнейшего налогоплательщика в Межрайонной ИФНС России по крупнейшим налогоплательщикам по Республике Башкортостан 02.05.2003г (свидетельство серии 02 № 004651197) с присвоением КПП 025250001 (уведомление от 06.11.2013 № 196301).

Уставный капитал Общества составляет 3 510 820 руб. и разделен на 702 164 штук обыкновенных именных акций номиналом 5 руб. Состав Акционеров Общества приведен в таблице 1.

Таблица 1. Акционеры Общества

Наименование Акционера/ Участника	Доля в уставном капитале	Кол-во акций, шт.
Акционерное Общество «Газпром газораспределение»	49,99	351 070
Акционерное Общество «Региональный фонд»	43,61	306 227
Прочие юридические лица	1,2	8 093
Физические лица	5,2	36 774

Примечание: Сведения приведены на основании Списка лиц, имеющих право на участие в собрании 28.11.2016г.

Реестродержатель Общества

Реестродержателем Общества является акционерное общество "Специализированный регистратор – Держатель реестра акционеров газовой промышленности» - АО «ДРАГА»

Место нахождения: 117420, г. Москва, ул. Новочеремушкинская, д.71/32

Почтовый адрес: 117420, г. Москва, ул. Новочеремушкинская, д.71/32

Тел.: (495) 719-40-44, Факс: (495) 719-45-85

Адрес электронной почты: info@draga.ru

Лицензия: № 10-000-1-00291. Дата выдачи: 26.12.2003. Срок действия: бессрочная.

Орган, выдавший лицензию: Федеральная комиссия по ценным бумагам при правительстве Российской Федерации

Дата, с которой ведение реестра именных ценных бумаг эмитента осуществляется указанным регистратором: 14.10.2004.



5 38

Ружа

Основные виды деятельности

Основными видами деятельности Общества являются:


1. Транспортировка и распределение газообразного топлива по распределительным сетям газоснабжения потребителям;
2. Планирование, контроль и учет транспортировки газа по сетям газораспределения;
3. Техническое обслуживание и ремонт сетей газораспределения, газопотребления и газового оборудования на них;
4. Газификация, в том числе строительство объектов газоснабжения населенных пунктов, предприятий и организаций, выполнение строительно-монтажных работ, выполнение функций заказчика-застройщика, выполнение функций генподрядчика (подрядчика), оказание посреднических услуг в строительстве, осуществление строительного контроля и др.;
5. Подключение (технологическое присоединение) объекта капитального строительства к сети газораспределения;
6. Техническое обслуживание и ремонт внутридомового, внутриквартирного газового оборудования;
7. Разработка проектной документации;
8. Медицинская деятельность;
9. Дополнительное профессиональное образование, дополнительное образование детей и взрослых;
10. Газоспасательные работы по локализации и ликвидации последствий чрезвычайных ситуаций, связанных с разгерметизацией систем газораспределения газопотребления, выбросами в окружающую среду природного газа;
11. Сдача имущества в аренду;
12. Перевозка грузов и транспортно-экспедиционное обслуживание;
13. Изготовление газоиспользующего оборудования и газовых приборов и запасных частей для них;
14. Оперативно-диспетчерское управление сетями газораспределения.

Общество вправе заниматься любыми иными видами деятельности, не запрещенными законодательством Российской Федерации.

Преобладающим видом экономической деятельности для Общества является транспортировка и распределение газообразного топлива по распределительным сетям газоснабжения потребителям (промышленным предприятиям, населению, коммунально-бытовым потребителям) – код по ОКВЭД 35.22. Доля доходов от этого вида деятельности по итогам 2016 года составляет 77,2 %.

Протяженность газопроводов в зоне обслуживания ПАО «Газпром газораспределение Уфа» составляет 47,3 тысяч километров. В целом по Республике силами Общества газифицировано 1 341,6 тысяч квартир, в том числе природным газом 1 334 тысяч квартир. Количество эксплуатируемых ГРП составляет 3 248, ШРП – 6 235. Количество установок электрохимзащиты на подземных металлических газопроводах природного газа – 7 477.

Объем транспортировки природного газа в 2016 году – 13 608,3 млн.м³, в том числе населению – 1 691,3 млн.м³, юридическим лицам – 11 917 млн.м³. Транспортировка природного газа осуществляется по двухсторонним договорам: ПАО «Газпром газораспределение Уфа» - ООО «Газпром межрегионгаз Уфа» и ПАО «Газпром газораспределение Уфа» - Потребитель (при транспортировке газа, получаемого потребителем от независимых поставщиков).



Уровень газификации Республики Башкортостан природным газом на 31.12.2016 составил 76,10% (в городах и поселках городского типа – 83,54% ,на селе – 64,97%).

Общество является единственной в Республике Башкортостан газораспределительной организацией.

Цены и тарифы по основным видам деятельности Общества регулируются федеральными государственными органами и органами исполнительной власти Субъекта Российской Федерации.

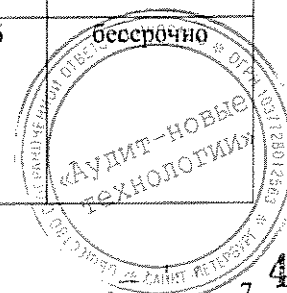
Общество осуществляло свою деятельность на основании следующих лицензий и свидетельств о допуске к определенным видам работ:

**Наличие разрешений заниматься лицензируемыми видами деятельности.
Вступление в СРО.**

На конец 2016 года ПАО «Газпром газораспределение Уфа» имеет следующие разрешения заниматься лицензируемыми видами деятельности, указанными в таблице 2:

Таблица 2. Список лицензий и допусков

№ п/п	Серия и № лицензии, свидетельства о допуске	Вид деятельности, указанный в лицензии	Срок действия лицензии	
			дата начала действия	дата окончания действия
1	ВХ-41-800872	Эксплуатация взрывопожаро-опасных и химически опасных производственных объектов I, II, III классов опасности	04.03.2014	бессрочно
2	ГСС-07-052-13082009	Свидетельство о допуске к работам, которые оказывают влияние на безопасность объектов капитального строительства	15.11.2013	бессрочно
3	ГСП-07-084	Свидетельство о допуске к определенному виду или видам работ, которые оказывают влияние на безопасность объектов капитального строительства	25.02.2015	бессрочно
4	02.БЦ.01.002.Л.00012.03.07	Осуществление деятельности в области использования источников ионизирующего излучения (генерирующих)(за исключением случая ,если эти источники используются в медицинской деятельности)	15.03.2007	бессрочно
5	УФА02000ВЭ	На право пользования недрами	03.02.2014	31.12.2017
6	УФА02001ВЭ	На право пользования недрами	03.02.2014	31.12.2023
7	УФА02003ВЭ	На право пользования недрами	05.02.2014	20.06.2017
8	УФА 02940 ВЭ	На право пользования недрами	04.02.2016	01.02.2026
9	УФА 02941 ВЭ	На право пользования недрами	04.02.2016	01.02.2026
10	З-Б/00603	Деятельность по монтажу, техническому обслуживанию и ремонту средств обеспечения пожарной безопасности зданий и сооружений	08.11.2012	бессрочно
11	ЛО-02-01-003900	Осуществление медицинской деятельности (за исключением указанной деятельности, осуществляемой медицинскими организациями, входящими в частную систему здравоохранения, на территории инновационного центра «Сколково»)	09.06.2015	бессрочно
12	ЛО-02-01-005055	Осуществление медицинской деятельности (за исключением указанной деятельности, осуществляемой медицинскими организациями, входящими в частную систему здравоохранения, на территории инновационного центра «Сколково»)	11.08.2016	бессрочно



№ п/п	Серия и № лицензии, свидетельства о допуске	Вид деятельности, указанный в лицензии	Срок действия лицензии	
			дата начала действия	дата окончания действия
13	ЛО-02-01-005389	Осуществление медицинской деятельности (за исключением указанной деятельности, осуществляемой медицинскими организациями, входящими в частную систему здравоохранения, на территории инновационного центра «Сколково»)	26.12.2016	бессрочно
14	2453	Осуществление образовательной деятельности по образовательным программам	09.12.2013	бессрочно
15	Серия 16/2-2 №00935	Свидетельство на право ведения аварийно-спасательных работ в чрезвычайных ситуациях.	05.03.2015	05.03.2018
16	Серия АИ № 0002986 №1729.01-2016-0278030985-И-040	Свидетельство о допуске к определенному виду или видам работ, которые оказывают влияние на безопасность объектов капитального строительства	26.12.2016	бессрочно
17	Серия 02 № 00197	Лицензия на осуществление деятельности по сбору, транспортированию, обработке, утилизации, обезвреживанию, размещению отходов I-IV классов опасности	18.03.2016	бессрочно

В 2009 году ОАО «Газ-Сервис» вступило в Саморегулируемую организацию Некоммерческого партнерства «Газораспределительная система. Строительство» (протокол о принятии в члены партнерства от 22.07.2009 № 2). Регистрационный номер в государственном реестре саморегулируемых организаций СРО-С-048-12102009, на сегодняшний день действует Свидетельство о допуске к работам, которые оказывают влияние на безопасность объектов капитального строительства ГСС-07-052-13082009 от 15.11.2013.

Также в 2009 году ОАО «Газ-Сервис» вступило в Саморегулируемую организацию «Газораспределительная система. Проектирование» (протокол о принятии в члены партнерства от 28.12.2009 № 5). Регистрационный номер в государственном реестре саморегулируемых организаций СРО-П-082-14122009, на сегодняшний день действует Свидетельство о допуске к работам, которые оказывают влияние на безопасность объектов капитального строительства ГСП-07-084 от 25.02.2015.

С 2016 года ОАО «Газпром газораспределение Уфа» вступило в Саморегулируемую организацию основанную на членстве лиц, осуществляющих инженерные изыскания объектов капитального строительства Ассоциация изыскателей «Региональный альянс изыскателей». Регистрационный номер в государственном реестре саморегулируемых организаций: СРО-И-040-12022014. Выдано свидетельство о допуске к работам, которые оказывают влияние на безопасность объектов капитального строительства №1729.01-2016-0278030985-И-040.

С 2001 года ОАО «Газ-Сервис» согласно протокола Учредительного собрания Некоммерческого партнерства "Российское газовое общество" от 18.05.2001 № 1 является организацией учредителем Некоммерческого партнерства "Российское газовое общество".

Среднесписочная численность работников Общества составила 7 668, 7 895 и 7 836 человек в 2016, 2015 и 2014 г.г. соответственно.



1.2 Информация об аудиторе

Аудитором Общества является Общество с ограниченной ответственностью «Аудит – новые технологии» (ООО «Аудит – НТ»). На 2016 год заключен договор от 28.10.2016 №25-813/247/А-10-16.

Инспекцией Министерства Российской Федерации по налогам и сборам № 28 по Юго-Западному административному округу г. Москвы 24 марта 2003 г. в Единый государственный реестр юридических лиц внесена запись о создании Общества с ограниченной ответственностью «Аудит – новые технологии» за основным государственным регистрационным номером 1037728012563, в подтверждение чего выдано Свидетельство о государственной регистрации юридического лица серия 77 № 007883379.

Местонахождение: 195027, Россия, г. Санкт-Петербург, ул. Синявинская, д. 3, корп. 2.

Почтовый адрес: 117420, Российская Федерация, г. Москва, а/я 23.

Тел./факс: (495) 988-95-61.


ООО «Аудит – НТ» включено в Реестр аудиторов и аудиторских организаций Саморегулируемой организации аудиторов Ассоциация «Содружество» (СРО ААС) 16 июля 2012г. за основным регистрационным номером 11206022602.

1.3 Филиалы (структурные подразделения)

По состоянию на 31.12.2016 Общество имеет филиалы и обособленные подразделения, указанные в таблице 3:

Таблица 3. Филиалы Общества

№ п/п	Наименование филиала (структурного подразделения)	Место нахождения (адрес)	Дата открытия
1	Филиал ПАО «Газпром газораспределение Уфа» в г. Уфе	450001, Республика Башкортостан, г. Уфа, ул. Пархоменко, д. 157	15.07.1994
2	Филиал ПАО «Газпром газораспределение Уфа» в г. Стерлитамаке	453126, Республика Башкортостан, г. Стерлитамак, ул. Вокзальная, д. 2.	15.07.1994
3	Филиал ПАО «Газпром газораспределение Уфа» в г. Салавате.	453252, Республика Башкортостан, г. Салават, ул. Чапаева, д. 67	15.07.1994.
4	Филиал ПАО «Газпром газораспределение Уфа» в г. Ишимбае	453204, Республика Башкортостан, г. Ишимбай, ул. Стахановская, д. 43	15.07.1994
5	Филиал ПАО «Газпром газораспределение Уфа» в г. Кумертау	453300, Республика Башкортостан г.Кумертау, ул.Маркса, д.2а.	15.07.1994.
6	Филиал ПАО «Газпром газораспределение Уфа» в г. Мелеузе.	453851, Республика Башкортостан, г.Мелеуз, ул.Ленина, д.4.	15.07.1994
7	Филиал ПАО «Газпром газораспределение Уфа» в г. Белебее.	452000, Республика Башкортостан, г.Белебей, ул.Шоссейная, д.15	15.07.1994.
8	Филиал ПАО «Газпром газораспределение Уфа» в г. Давлеканово.	453400, Республика Башкортостан, г.Давлеканово, ул. Уральская, 83.	15.07.1994.
9	Филиал ПАО «Газпром газораспределение Уфа» в г. Октябрьском.	452607, Республика Башкортостан, г.Октябрьский, ул.Северная, д.5	15.07.1994



№ п/п	Наименование филиала (структурного подразделения)	Место нахождения (адрес)	Дата открытия
10	Филиал ПАО «Газпром газораспределение Уфа» в г. Туймазы.	452750 Республика Башкортостан, г.Туймазы, ул.Гафурова, д.31а.	15.07.1994
11	Филиал ПАО «Газпром газораспределение Уфа» в г. Дюртюли.	452320, Республика Башкортостан, г.Дюртюли, ул. Горшкова, д.10.	15.07.1994
12	Филиал ПАО «Газпром газораспределение Уфа» в г. Нефтекамске.	452680, Республика Башкортостан, г.Нефтекамск, ул. Карла Маркса, 15.	15.07.1994.
13	Филиал ПАО «Газпром газораспределение Уфа» в г. Бирске.	452451, Республика Башкортостан, г.Бирск, ул.Бурновская, д.12.	15.07.1994.
14	Филиал ПАО «Газпром газораспределение Уфа» в г. Белорецке.	453500, Республика Башкортостан, г.Белорецк, ул.50 лет Октября, д.58.	15.07.1994.
15	Филиал ПАО «Газпром газораспределение Уфа» в г. Сибайе.	453832, Республика Башкортостан, г.Сибай, ул.Аккулова, д.4.	15.07.1994.
16	Филиал ПАО «Газпром газораспределение Уфа» в г. Учалы.	453700, Республика Башкортостан, г.Учалы, ул. Газовиков д.8.	15.07.1994.
17	Филиал ПАО «Газпром газораспределение Уфа» в д. Князево (Центральный филиал)	450069, Республика Башкортостан, г.Уфа, деревня Князево, ул. Кирова, д.2.	15.07.1994.
18	Филиал ПАО «Газпром газораспределение Уфа» в с. Месягутово.	452530, Республика Башкортостан, с. Месягутово, ул. Промышленная, д. 1.	15.07.1994.
19	Филиал ПАО «Газпром газораспределение Уфа» - «Газкомплект».	450059, Республика Башкортостан, г.Уфа, ул Новосибирская, д.2, корп.4.	15.07.1994.
20	Филиал ПАО «Газпром газораспределение Уфа» – «Учебно-Экспертный Центр».	450103, Республика Башкортостан, г.Уфа, ул.Пугачева, д.112/1.	01.11.1998.


1.4 Информация об исполнительных и контрольных органах

Согласно решению Совета директоров ОАО «Газпром газораспределение Уфа» (Протокол № 9 от 25.11.2015) внеочередному общему собранию акционеров Общества предложено передать полномочия единоличного исполнительного органа Общества управляющей организации ООО «Газпром межрегионгаз Уфа» с 01.01.2016. Полномочия единоличного исполнительного органа Общества переданы управляющей организации ООО «Газпром межрегионгаз Уфа» на основании решения собрания акционеров Общества (Протокол ВОСА № 2 от 28.12.2015)

Состав Совета директоров Общества приведен в таблице 4.

Таблица 4. Совет Директоров Общества

ФИО	Место работы	Занимаемая должность
Состав Совета директоров Общества с 14.06.2016 согласно Протокола ГОСА №1		
Председатель Совета директоров - Дмитриев Евгений Анатольевич		
Дмитриев Евгений Анатольевич	ООО «Газпром межрегионгаз»	Начальник управления бюджетирования и ценообразования
Газизов Альмир Камилевич	Министерство земельных и имущественных отношений	Первый заместитель министра




ФИО	Место работы	Занимаемая должность
	Республики Башкортостан	
Гурьев Евгений Александрович	Министерство земельных и имущественных отношений Республики Башкортостан	Министр
Илясова Наталья Ивановна	ООО «Газпром межрегионгаз»	Начальник отдела Управления по имуществу и корпоративным отношениям
Крон Михаил Альфредович	ООО «Газпром межрегионгаз»	Заместитель начальника Управления по имуществу и корпоративным отношениям
Магданов Ильдар Зиганурович	АО «Региональный фонд»	Генеральный директор
Прохорова Ольга Владимировна	ООО «Газпром межрегионгаз»	Заместитель начальника отдела Управления по имуществу и корпоративным отношениям
Состав Совета директоров Общества до 14.06.2016		
Председатель Совета директоров - Илясова Наталья Ивановна		
Илясова Наталья Ивановна	ООО «Газпром межрегионгаз»	Начальник отдела Управления по имуществу и корпоративным отношениям
Газизов Альмир Камилевич	Министерство земельных и имущественных отношений Республики Башкортостан	Первый заместитель министра
Гурьев Евгений Александрович	Министерство земельных и имущественных отношений Республики Башкортостан	Министр
Елецкий Алексей Сергеевич	ООО «Газпром межрегионгаз»	Начальник группы Управления по имуществу и корпоративным отношениям
Кочеров Юрий Алексеевич	ООО «Газпром межрегионгаз»	Главный диспетчер
Смирнов Юрий Всеволодович	АО «Региональный фонд»	Генеральный директор
Прохорова Ольга Владимировна	ООО «Газпром межрегионгаз»	Заместитель начальника отдела Управления по имуществу и корпоративным отношениям

Состав Ревизионной комиссии Общества приведен в таблице 5.

Таблица 5. Ревизионная комиссия Общества

ФИО	Место работы	Занимаемая должность
Власенко Вероника Владимировна	ООО «Газпром межрегионгаз»	Заместитель начальника Управления бюджетирования и ценообразования
Сагадеев Мунир Миннихметович	ООО «Газпром межрегионгаз Уфа»	Главный специалист контрольно-ревизионного отдела
Юсупова Ирина Салаватовна	ООО «Газпром межрегионгаз Уфа»	Заместитель главного бухгалтера

Председатель Ревизионной комиссии – Власенко Вероника Владимировна.



2 Раскрытие применяемых способов ведения учета

2.1 Основы представления бухгалтерской (финансовой) отчетности

Бухгалтерская (финансовая) отчетность Общества сформирована исходя из действующих в Российской Федерации правил бухгалтерского учета и отчетности, в частности Федерального закона от 06 декабря 2011 г. № 402-ФЗ «О бухгалтерском учете» и Положения по ведению бухгалтерского учета и бухгалтерской отчетности в Российской Федерации, утвержденного приказом Министерства Финансов РФ от 29 июля 1998 г. № 34н, а также иных действующих нормативных правовых актов, входящих в систему регулирования бухгалтерского учета и отчетности организаций в Российской Федерации.

Положение по учетной политике Общества на 2016 год подготовлено с учетом требований Федерального закона от 06.12.2011 № 402-ФЗ «О бухгалтерском учете», Положения по ведению бухгалтерского учета и бухгалтерской отчетности в Российской Федерации, утвержденного приказом Министерства Финансов РФ от 29 июля 1998 г. № 34н и других нормативных правовых актов, утверждено приказом от 01.01.2016 №1/4.

2.2 Общие положения об организации бухгалтерского учета и подготовки бухгалтерской (финансовой) отчетности

Бухгалтерский учет в Обществе организован в двух уровневой форме: осуществляется бухгалтерией ООО «Газпром межрегионгаз Уфа» - управляющей организацией ПАО «Газпром газораспределение Уфа» и бухгалтериями филиалов Общества.

Бухгалтерский учет в Обществе с 01.01.2016 осуществляет Управляющая организация ООО «Газпром межрегионгаз Уфа» по договору от 01.01.2016 № 1156/25-17-4-5 и по договору от 01.05.2016 №25-17-234-371 (срок действия первого договора с 01.01.2016 по 30.04.2016 и второго с 01.05.2016 до 30.04.2017 г.г.). Возглавляет бухгалтерию главный бухгалтер, назначаемый на должность генеральным директором управляющей организации ООО «Газпром межрегионгаз Уфа» по доверенности от 11.01.2016 № 11-7/ГНВ (срок действия по 30.04.2016), по доверенности от 01.05.2016 №262 (срок действия с 01.05.2016 по 31.12.2016), по доверенности от 01.01.2017 №3 (срок действия с 01.01.2017 по 31.12.2017).


Бухгалтерский учет ведется автоматизированным способом с применением бухгалтерской программы «1С: Предприятие: 8 КОРП». Учет и начисление заработной платы производится с применением системы учета «1С: Бухгалтерия: Зарплата и кадры».

Общество отражает в бухгалтерской (финансовой) отчетности (кроме корпоративной) отдельные ее показатели, раскрывающие данные основных показателей отчетности, если первые являются существенными для принятия экономических решений заинтересованными пользователями.

К существенным относятся показатели, которые:

- по характеру или конкретным обстоятельствам их возникновения могут повлиять на принятие экономического решения;
- составляют пять и более процентов от общей суммы соответствующего показателя отчетности, данные которого раскрываются.

В случае не раскрытия в бухгалтерском балансе и отчете о финансовых результатах показателей, отражаемых в составе прочих показателей, они подлежат раскрытию в Пояснениях к бухгалтерской (финансовой) отчетности, если при их отражении в составе прочих данные показатели превышают 10 процентов от итоговой суммы раскрываемого показателя.



Филиалы Общества выделяются на отдельные балансы. Бухгалтерская (финансовая) отчетность Общества включает показатели деятельности всех филиалов (включая выделенные на отдельные балансы).

2.3 Инвентаризация активов и обязательств

Инвентаризация в Обществе проводится:

- материально-производственных запасов, товаров, готовой продукции – ежегодно по состоянию на 31 октября;
- денежных средств и ценных бумаг в кассе – ежемесячно по состоянию на последнее число каждого месяца (на начало 1-го рабочего дня каждого месяца);
- оборудования к установке – ежегодно по состоянию на 31 октября, в т.ч. находящегося на хранении по заключенным договорам;
- основных средств – один раз в три года по состоянию на 31 октября. Инвентаризация объектов в аренде производится Обществом в общеустановленном порядке согласно заключенным договорам аренды;
- расчетов с филиалами и структурными подразделениями Общества, расчетов по платежам в бюджет – ежеквартально по состоянию на последнее число квартала;
- иных активов – ежегодно по состоянию на 31 декабря;
- расчетов и обязательств – ежеквартально по состоянию на конец каждого квартала.

2.4 Нематериальные активы

Информация о принятых сроках полезного использования нематериальных активов приведена в таблице 6.

Таблица 6. Информация о принятых сроках полезного использования нематериальных активов

Нематериальный актив (группа однородных активов)	Установленный срок полезного использования в Обществе (в месяцах)
Телемеханическая система контроля и управления станции катодной защиты типа СКЗ-УПГ Молния	120
Геоинформационная система ОАО "Газпром газораспределение Уфа"	60
Товарный знак ОАО "Газ-Сервис"	85

По всем видам амортизируемых нематериальных активов применяется линейный способ начисления амортизации.


По нематериальным активам с неопределенным сроком полезного использования амортизация не начисляется. В отношении указанных нематериальных активов ежегодно рассматривается наличие факторов, свидетельствующих о невозможности надежно определить срок полезного использования данного актива.

Стоимость нематериальных активов с определенным сроком полезного использования погашается посредством начисления амортизации в течение срока их полезного использования.

Изменение первоначальной стоимости нематериального актива, по которой он принят к бухгалтерскому учету, допускается в случаях переоценки и обесценения нематериальных активов.

Общество не проводит переоценку нематериальных активов.

Нематериальные активы, полученные в пользование, учитываются на забалансовом счете в оценке, определенной исходя из размера вознаграждения, установленного в договоре



2.5 Результаты исследований и разработок

Информация о принятых сроках применения результатов научно-исследовательских, опытно-конструкторских и технологических работ приведена в таблице 7.

Таблица 7. Информация о принятых сроках применения результатов научно-исследовательских, опытно-конструкторских и технологических работ

Наименование НИОКР	Установленный срок применения результатов работ в Обществе (в месяцах)
Разработка типовой документации для создания "Контролируемого пункта АСУ ТП ГРПШ"	12
Разработка проектно-сметной документации по объекту : "ТПБ. Электроосвещение, силовое электрооборудование"	12
НИОКР Станция катодной защиты "Агидель-3000" типа СКЗ-УПГ	12
НИОКР анодных заземлителей	24

НИОКР, подлежащие правовой охране, но не оформленные в установленном порядке, а также не подлежащие правовой охране в соответствии с действующим законодательством, результаты по которым используются для производственных либо управленческих нужд Общества, списываются на затраты по производству продукции (работ, услуг) в течение одного года с начала их фактического применения при производстве продукции (работ, услуг) линейным способом путем уменьшения их первоначальной стоимости.

2.6 Основные средства

Информация о принятых Обществом сроках полезного использования объектов основных средств приведена в таблице 8.

Таблица 8. Информация о принятых Обществом сроках полезного использования объектов основных средств

Наименование группы	Установленные сроки полезного использования в Обществе (в месяцах)
Здания	120-1500
Сооружения	120-1100
Машины и оборудование (кроме офисного)	36-240
Офисное оборудование	36-120
Транспортные средства	60-120
Производственный и хозяйственный инвентарь	36-120
Многолетние насаждения	-
Земельные участки	-
Передаточные устройства	120-600
Другие виды основных средств	36-480

Общество применяет линейный способ начисления амортизации по амортизируемым основным средствам исходя из установленных сроков их полезного использования.

Объекты недвижимости, принятые в эксплуатацию, до момента государственной регистрации учитываются в бухгалтерском учете в составе основных средств с выделением на отдельном субсчете.

В составе объектов основных средств также учитываются:

▪ объекты, отвечающие условиям отнесения к основным средствам, принятые на учет до 2006 года, стоимостью до 10 000 рублей, в общем порядке до момента их выбытия;



▪ объекты, отвечающие условиям отнесения к основным средствам, принятые на учет до 2008 года, стоимостью до 20 000 рублей, в общем порядке до момента их выбытия;

Активы, удовлетворяющие критериям признания их в составе основных средств, принимаемые к учету начиная с 01.01.2008, по 31.12.2011 стоимостью не более 20 000 рублей (включительно) за единицу, отражаются в бухгалтерском учете и отчетности в составе материально-производственных запасов.

Активы, удовлетворяющие критериям признания их в составе основных средств, принимаемые к учету начиная с 01.01.2012, стоимостью не более 40 000 рублей (включительно) за единицу, отражаются в бухгалтерском учете и отчетности в составе материально-производственных запасов.

Независимо от стоимости и срока полезного использования в составе основных средств учитываются объекты недвижимого имущества.

Срок полезного использования объектов основных средств определяется Обществом при принятии к бухгалтерскому учету по их видам согласно Классификации основных средств, применяемой Обществом, исходя из ожидаемого срока полезного использования объектов на основании рекомендаций технических служб.

При определении срока полезного использования по объектам основных средств, бывшим в эксплуатации, учитывается количество лет (месяцев) эксплуатации данных объектов предыдущим собственником.

Общество применяет линейный способ начисления амортизации по амортизируемым основным средствам исходя из установленных сроков их полезного использования.

Амортизация не начисляется по:

- земельным участкам;
- объектам, находящимся на консервации сроком более 3 месяцев;
- полностью амортизированным объектам, не списанным с баланса;
- благоустройство территории.

Изменение первоначальной стоимости объектов основных средств, в которой они приняты к бухгалтерскому учету, допускается в случаях достройки, дооборудования, реконструкции, модернизации, частичной ликвидации и переоценки объектов основных средств.

Переоценка группы однородных объектов основных средств с целью определения реальной стоимости объектов, путем приведения первоначальной стоимости объектов основных средств в соответствие с их рыночными ценами и условиями воспроизводства на дату переоценки, производится один раз в три года на основании результатов анализа проведенной инвентаризации в соответствии с Методикой «Переоценки основных средств».


2.7 Финансовые вложения

Вложения в ценные бумаги подразделяются на долевые и долговые ценные бумаги.

- к долевым ценным бумагам относятся вложения в акции акционерных обществ;
- к долговым ценным бумагам относятся вложения в облигации, включая облигации государственных и муниципальных органов, а также векселя.

Финансовые вложения учтены по первоначальной стоимости, представляющей собой фактические затраты на их приобретение, кроме финансовых вложений, по которым можно определить текущую рыночную стоимость.

Финансовые вложения, по которым можно определить текущую рыночную стоимость, отражаются в учете и отчетности по состоянию на конец отчетного года по их видам по



текущей рыночной стоимости путем ежеквартальной корректировки их оценки. Источником информации о текущей рыночной стоимости указанных финансовых вложений являются данные Московской биржи о рыночных ценах на последний в отчетном периоде день торгов. При этом рыночная цена может быть определена на основании данных иных организаторов торговли, включая зарубежные, имеющих соответствующую лицензию национального уполномоченного органа. Если на указанную дату рыночная цена ценных бумаг организатором торгов не рассчитывалась, то в качестве их текущей рыночной стоимости используется средневзвешенная цена по сделкам, совершенным в течение торгового дня.

По долговым ценным бумагам и предоставленным займам расчет их оценки по дисконтированной стоимости не составляется.

Ценные бумаги, по которым текущая рыночная стоимость не определяется (кроме векселей и депозитных сертификатов), отражаются в бухгалтерском учете при выбытии по их видам по способу ФИФО.

Иные финансовые вложения, в том числе векселя и депозитные сертификаты (кроме ценных бумаг, упомянутых выше), не имеющие рыночной стоимости, отражаются в бухгалтерском учете при их выбытии по первоначальной стоимости каждой единицы финансовых вложений.

Общество создает ежегодно резерв под обесценение финансовых вложений, по которым текущая рыночная стоимость не определяется, на величину разницы между их учетной стоимостью и расчетной стоимостью, если последняя ниже их первоначальной стоимости.

Расчетная стоимость указанных вложений определяется инвентаризационной комиссией в процессе проведения ежегодной инвентаризации активов, имущества и обязательств Общества. При этом комиссия определяет расчетную стоимость финансовых вложений, не имеющих рыночной стоимости на основании данных анализа отчетности и иной информации, соответствующих объектов вложений за отчетный год по сравнению с аналогичными данными на начало года, представляемых ответственным подразделением Общества, отвечающего за управление имуществом.

Данный анализ осуществляется в соответствии с критериями снижения стоимости указанных вложений, установленными Положением по бухгалтерскому учету финансовых вложений.

Наряду с этим анализ стоимости финансовых вложений, не имеющих рыночной стоимости, основывается в части вложений:

- в акции (доли в уставном капитале) объекта инвестиций - на расчете размера доли инвестора в чистых активах, рассчитанной исходя из его доли в уставном капитале;
- в иные виды, не имеющие рыночной стоимости, - на порядке определения резерва по сомнительным долгам по дебиторской задолженности.


2.8 Материально-производственные запасы

Материалы при их постановке на учет оцениваются в сумме фактических затрат по их приобретению.

Оценка материально-производственных запасов при их выбытии производится по способу средней себестоимости.

Предметы специальной одежды и специальной оснастки учитываются в составе МПЗ.

Стоимость специальной одежды погашается в следующем порядке:



- списание стоимости специальной одежды, срок эксплуатации которой согласно нормам выдачи превышает 12 месяцев, производится линейным способом исходя из сроков полезного использования;
- списание стоимости специальной одежды, срок эксплуатации которой согласно нормам выдачи не превышает 12 месяцев, производится единовременно.

Стоимость специальной оснастки погашается линейным способом.

Оценка материалов, включая активы, принятые к учету начиная с 01.01.2012 и отвечающие условиям отнесения к основным средствам, со стоимостью приобретения не более 40 000 рублей (включительно) за единицу (кроме материалов и объектов, которые не могут обычным образом заменять друг друга), при их выбытии производится по способу средней себестоимости.

При этом материалы и объекты со стоимостью до 40 000 рублей, которые не могут обычным образом заменять друг друга, списываются по себестоимости каждой единицы.

Готовая продукция оценивается при постановке на учет по плановой себестоимости. При выбытии готовая продукция оценивается по способу средней себестоимости.

Товары, приобретенные для перепродажи, оцениваются при их постановке на учет в размере затрат на их приобретение, но без учета расходов по их доставке (включая погрузочно-разгрузочные работы), которые относятся на расходы на продажу. При выбытии товары оцениваются по способу средней себестоимости.

2.9 Денежные средства и денежные эквиваленты


К денежным эквивалентам Общество относит:

- открытые в кредитных организациях депозиты до востребования и депозиты со сроком погашения три месяца с даты их открытия или менее;
- облигации, по которым можно определить в установленном порядке текущую рыночную стоимость, приобретенные незадолго до их погашения и имеющие установленную дату погашения (три месяца с даты их приобретения и менее);
- высоколиквидные векселя организаций, ценные бумаги которых отвечают критериям ликвидности, установленным ФСФР РФ, приобретенные незадолго до их погашения и имеющие установленную дату погашения (три месяца с даты их приобретения и менее) (например, ПАО «Газпром», ПАО «Сбербанк России»).

При наличии у Общества соответствующих операций, в отчете о движении денежных средств представляются свернуто:

- расчеты комиссионера или агента в связи с осуществлением ими услуг (за исключением платы за сами услуги);
- суммы налога на добавленную стоимость в составе поступлений от покупателей и заказчиков, платежей поставщикам и подрядчикам, в бюджетную систему и возмещение из нее;
- денежные потоки, характеризующиеся быстрым оборотом, большими суммами и короткими сроками возврата;
- прочие расчеты, характеризующие не столько деятельность Общества, сколько деятельность его контрагентов.

В отчете о движении денежных средств денежные потоки Общества, которые не могут быть однозначно классифицированы в составе потоков по текущим, инвестиционным или финансовым операциям, отнесены к денежным потокам от текущих операций. К таким



денежным потокам относятся суммы направленных на уплату в бюджет и полученных из бюджета возмещений по косвенным налогам.

2.10 Расходы по обычным видам деятельности

В Обществе бухгалтерский учет расходов по выпуску продукции, выполнению работ и оказанию услуг ведется по видам деятельности, технологическим процессам и видам производств в разрезе мест возникновения затрат и статей затрат.

Учет затрат и калькулирование себестоимости в Обществе осуществляется в соответствии с «Положением по формированию себестоимости продукции (товаров, работ, услуг) ПАО «Газпром газораспределение Уфа» - Приложение № 1 к Учетной политике Общества.

В бухгалтерском учете расходы, связанные с производством и продажей продукции, выполнением работ и оказанием услуг, формируются по видам деятельности в размере фактических затрат на производство продукции работ, услуг без учета общехозяйственных расходов.

При оценке и учете себестоимости готовой продукции счет 40 «Выпуск продукции (работ, услуг)» не применяется.

При этом коммерческие расходы в части расходов на хранение, упаковку и транспортировку (прямые расходы), относятся по указанным направлениям с включением непосредственно в себестоимость конкретных видов проданной (отгруженной) продукции.

В остальной части коммерческие расходы списываются в дебет счета 90 «Продажи» с распределением их по видам продукции.

Расходы на продажу в части издержек обращения по продаже товаров (исключительно в части транспортных расходов, в случае включения в них расходов, связанных с приобретением и доставкой) списываются по расчету за вычетом их части, приходящейся на остаток нерезализованных товаров:

- на результаты финансово-хозяйственной деятельности Общества в дебет счета 90 «Продажи» в доле, приходящейся на проданные товары, и
- в дебет счета 45 «Товары отгруженные» в доле, приходящейся на товары отгруженные.

Остальные виды расходов на продажу товаров списываются в полном размере в дебет счета 90 «Продажи».

Управленческие расходы ежемесячно списываются на расходы отчетного периода.

2.11 Расходы будущих периодов

Общество ведет учет расходов будущих периодов по их видам.

Списание данных расходов осуществляется равномерно в течение срока, предусмотренного договором, либо срока, устанавливаемого самостоятельно в специальных расчетах, формируемых в момент возникновения таких расходов.

2.12 Дебиторская задолженность

Общество ведет учет расчетов в разрезе оснований возникновения задолженности, контрагентов, видов задолженности, сроков погашения.



Задолженность покупателей и заказчиков определена исходя из цен, установленных договорами между Обществом и покупателями (заказчиками), включая налог на добавленную стоимость, с учетом всех предоставленных Обществом скидок и надбавок.

Нереальная для взыскания задолженность списывается с баланса по мере признания её таковой на основании данных проведенной инвентаризации.

Общество отражает в бухгалтерской (финансовой) отчетности дебиторскую задолженность за минусом резерва по сомнительным долгам.

2.13 Капитал

В составе собственного капитала Общество отражает:

- Уставный капитал (доли, акции);
- Добавочный капитал;
- Резервный капитал;
- Нераспределенная прибыль.

Резервный капитал

В Обществе создан резервный капитал (фонд) в порядке предусмотренном законодательством в размере 694 341 рубль согласно пункту 15.2 Устава ПАО «Газпром газораспределение Уфа».

2.14 Учет кредитов и займов

Проценты или дисконт по выданным заемным обязательствам (облигациям и векселям) учитываются по мере их начисления в составе прочих расходов, в течение предусмотренного векселем срока выплаты (в течение срока действия договора займа).

Дополнительные затраты, связанные с получением займов, включаются в состав прочих расходов по мере их осуществления.

2.15 Оценочные обязательства

Общество признает в бухгалтерском учете оценочные обязательства:

- по выплате вознаграждения по итогам работы за год - на последний день каждого отчетного периода;
- по оплате отпусков - на последний день каждого отчетного периода;
- другие оценочные обязательства, существующие на отчетную дату.

2.16 Доходы по обычным видам деятельности

Учет дохода (выручки) от продажи товаров, продукции (работ, услуг) ведется по видам деятельности.

Общество применяет в бухгалтерском учете метод определения дохода (выручки) от продажи товаров, продукции (работ, услуг) в соответствии с допущением временной определенности фактов хозяйственной деятельности (принцип начисления), т.е. «по отгрузке» - на дату отгрузки товаров, продукции (выполнения работ, оказания услуг), при условии перехода права собственности на них к покупателю и выполнении других условий, установленных Положением по бухгалтерскому учету доходов организации.

Выручка от выполнения работ с длительным циклом (за исключением договоров строительного подряда) определяется по завершении выполнения работ в целом.

Выручка от выполнения работ по договорам строительного подряда, длительность выполнения которых составляет более одного отчетного года (длительный характер) или сроки начала и окончания которых приходятся на разные отчетные периоды, определяется способом «по мере готовности» исходя из подтвержденной организацией степени завершенности работ по договору на отчетную дату. В случае, когда достоверное определение финансового результата исполнения договора в какой-то отчетный период невозможно, выручка по договору признается в величине, равной сумме понесенных расходов, которые в этот отчетный период считаются возможными к возмещению. При установлении неопределенности в достоверном определении финансового результата, выручка и расходы по договору признаются «по мере готовности».

Поступления, связанные с предоставлением за плату во временное пользование активов Общества по договору аренды, признаются прочими доходами.

2.17 Изменение учетной политики

Учетная политика ПАО «Газпром газораспределение Уфа» на 2016 год утверждена приказом от 01.01.2016 г. № 1/4(разработана управляющей организацией, в соответствии с договором о передаче полномочий единоличного исполнительного органа от 01.01.2016 № 1156/25-17-4-5.) не предусматривает существенные изменения по сравнению с учетной политикой на 2015 год.

Общество не планирует внесение существенных изменений учетной политики на год, следующий за отчетным.



3 Раскрытие существенных показателей форм бухгалтерской (финансовой) отчетности

3.1 Нематериальные активы

Наличие и движение нематериальных активов представлено в таблицах 1.1, 1.2, 1.3, 1.5 Пояснения П-1.

3.2 Результаты исследований и разработок

Наличие и движение результатов НИОКР приведено в таблице 1.4. Пояснений П-1, информация о незаконченных и неоформленных НИОКР и незаконченных операциях по приобретению нематериальных активов представлена в таблице 1.5 Пояснений П-1.

3.3 Основные средства

Наличие и движение основных средств с указанием сумм начисленной амортизации и переоценки приведено в таблице 2.1. Пояснений П-1.

Информация о незавершенных капитальных вложениях раскрыта в таблице 2.2 Пояснений П-1.

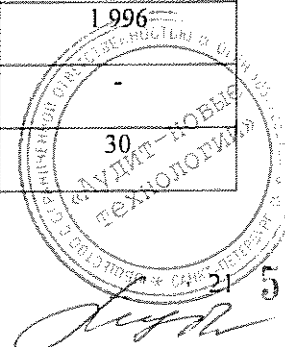
Изменение стоимости основных средств в результате достройки, дооборудования, реконструкции и частичной ликвидации представлено в таблице 2.3 Пояснений П-1, иное использование (например, передача в аренду, перевод на консервацию) раскрыто в таблице 2.4 Пояснений П-1.

Информация об ином использовании основных средств приведена в таблице 2.4. Пояснений П-1.

Объекты незавершенного строительства, по которым приостановлено финансирование на неопределенный срок, приведены в таблице 9.

Таблица 9. Объекты незавершенного строительства, по которым прекращено финансирование (тыс.руб.)

Наименование объекта незавершенного строительства	Стоимость		
	на 31.12.2016	на 31.12.2015	на 31.12.2014
Логистический комплекс Уфимский район, д.Зубово, ул.Аксакова	174 260	55 715	1 895
Аппаратно-программный комплекс информационно-технологической инфраструктуры (ИТИ)	-	30 420	-
ГРП г.Стерлитамак	14 343	14 343	600
Резервный центр обработки данных	10 080	10 080	-
Газопровод высокого давления от ГРС с Серафимовский до задвижки д. В Бишинды	3 720	3 720	-
Здание гаража на 6-8 автомашин Белебей ул Шоссейная, 15	2 581	2 581	2 581
Оборудование VISSMAN для котельной, г.Уфа	2 404	2 416	2 416
Газопровод высокого давления Якшимбетово-Язлав -Якутово в Куюргазинском районе Р.Б.	-	2 234	2 234
Ножницы гильотинные НА3221М, г.Уфа, ул. Новосибирская, 2, корп.4	1 996	1 996	1 996
Реконструкция газопровода в/д д.Красная Башкирия-Михайловка	-	1551	-
Строительство АБК газового участка и крытой автостоянки в с.Инзер	6 233	1283	30



Наименование объекта незавершенного строительства	Стоимость		
	на 31.12.2016	на 31.12.2015	на 31.12.2014
Газопровод-ввод по объекту " Молочно-товарная ферма" с.Уральск	2 907	1018	-
Приобретение Установка стоматолог.SlovaDent800 OPTIM	-	1009	1009
Кольцевой газопровод н/д г.Белорецк р-н Лука (ПИР) (Белорецк)	370	370	370
Реконструкция центральной базы в г.Кумертау	7 708	7708	7 708
Строительство системы канализации и водоснабжения (г.Мелеуз, ул.Ленна,4)	1 003	1003	1003
Закольцовка г/пр среднего давления Мусино с ЦМР (Салават)	554	554	554
ГГРП Нижегородка (реконстр) (Уфа)	3 960	3 960	3 960
ГГРП Шакша (Уфа)	3 710	3 710	3 710
Гараж на 3 единицы техники на территории Нагаевского КУ (Уфа)	411	411	411
Производственное-складское помещение на ЗубКУ (Уфа)	585	585	585
Строительство гаража в с.Миндяк (Учалы)	142	142	142
Реконструкция центральной базы п.Князево (Центргаз)	12 682	12 682	12 682
Админ-бытовой корпус и гараж газового участка д.Карамалы Иглинский район (Центргаз)	615	615	615
Ливневая канализация ПЭБ в п.Князево ул. Кирова,2 (Центргаз)	2 913	2 913	2 913

Расшифровка строки 1152.4 «Незавершенное строительство в рамках инвестиционной программы: газовых сетей, производственных баз, других объектов» представлена в таблице 10.

Таблица 10. Незавершенное строительство в рамках инвестиционной программы: газовых сетей, производственных баз, других объектов (тыс.руб.)

Вложения во внеоборотные активы	на 31.12.2016	на 31.12.2015
Незавершенное строительство в рамках инвестиционной программы: газовых сетей, производственных баз, других объектов, всего:	333 278	209 111
в т.ч.		
строительство объектов основных средств	305 810	138 063
приобретение объектов основных средств	-	3 637
реконструкция и модернизация объектов основных средств	27 460	67 411
выполнение научно-исследовательских, опытно-конструкторских и технологических работ	8	-

Информация об основных средствах, стоимость которых не погашается, приведена в таблице 11.

Таблица 11. Основные средства, стоимость которых не погашается (тыс.руб.)

Наименование показателя	Стоимость		
	на 31.12.2016	на 31.12.2015	на 31.12.2014
Земельные участки	3 213	3 213	3 213
Благоустройство территории	18 522	23 490	18 536
Основные средства, переведенные на консервацию	35 591	34 743	37 133
Итого	57 326	61 446	58 882

Информация об основных средствах, переведенных на консервацию, приведена в таблице 12.





Таблица 12. Основные средства, переведенные на консервацию (тыс.руб.)

Наименование показателя	Остаточная стоимость		
	на 31.12.2016	на 31.12.2015	на 31.12.2014
Филиал ПАО «Газпром газораспределение Уфа» в с. Месягутово			
Группа ОС: Здания	7 617	7 617	7 617
Арочное сооружение хол.Зерносклад (18*30), инв.№00001775 Дата ввода в экспл: 01.03.06	942	942	942
Арочное сооружение холодное-Зерносклад(18*30), инв.№00001759 Дата ввода в экспл: 01.12.05	955	955	955
Блок укр.3.6х2.95 с сист.вент.отоп.освещ, инв.№00001763 Дата ввода в экспл: 01.12.05	386	386	386
Блок укрыт.3.6х2.95 с сист.вент.отоп.освещ, инв.№00001762 Дата ввода в экспл: 01.12.05	386	386	386
Блок укрыт.3.6х2.95 с систем.вент.отопл.освещ, инв.№00001764 Дата ввода в экспл: 01.12.05	386	386	386
Гараж+Вальцевая мельница У-1-МСП-1(литерБ 1129,5м2), инв.№00001892 Дата ввода в экспл: 01.04.07	1 632	1 632	1 632
Зернохранилище 1358,8м2(литерД), инв.№00001891 Дата ввода в экспл: 01.04.07	534	534	534
Зернохранилище1238,5м2(литерВ), инв.№00001890 Дата ввода в экспл: 01.04.07	164	164	164
Материальный склад с.Майгаза 333,5м2(литерА), инв.№00001965 Дата ввода в экспл: 01.06.07	2 232	2 232	2 232
Группа ОС: Машины и оборудование	6 380	6 380	8 322
Автотранспортные средства, инв.№00001821 Дата ввода в экспл: 01.10.06	105	105	105
Борона БПГД-7Т", инв.№00001634 Дата ввода в экспл: 01.03.05	-	-	-
Зерноочистка ЗАВ-20, инв.№00001818 Дата ввода в экспл: 01.10.06	1 575	1 575	1 575
Зерноочистка КЗС-25+сушилка, инв.№00001819 Дата ввода в экспл: 01.10.06	82	82	82
Машина дорожн.ДМ-Б1(к701р), инв.№00001552 Дата ввода в экспл: 01.09.04	-	-	1 942
Подъемник ТУАП-15(завальная яма), инв.№00001699 Дата ввода в экспл: 01.09.05	47	47	47
Пункт активного вентилирован.ОБВ-480, инв.№00001964 Дата ввода в экспл: 01.06.07	4 329	4 329	4 329
Сцепка для 2-х почвообработ.посевных машин "Обь-43Т", инв.№00001578 Дата ввода в экспл: 01.09.04	242	242	242
Группа ОС: Сооружения	496	496	496
Асфальтир.площ.для времен.хран.зерна с.Майгаза, инв.№00002005 Дата ввода в экспл: 31.12.07	477	477	477
Емкость для воды с. Майгаза, инв.№00001951 Дата ввода в экспл: 01.05.07	19	19	19
Группа ОС: Земельные участки	2	2	2



Наименование показателя	Остаточная стоимость		
	на 31.12.2016	на 31.12.2015	на 31.12.2014
Земельный участок с. Майгаза ул.Механизаторов 37165 кв.м., инв.№00002028 Дата ввода в экспл: 28.05.08	2	2	2
Филиал ПАО «Газпром газораспределение Уфа» Газкомплект			
Группа ОС : Машины и оборудование	19 837	19 082	19 116
Котел- P3000MOD, инв.№000612	485	485	485
Горелка-430 PM\2-100EMOD, инв.№000611	292	292	292
Линия изоляции труб-ЛИТ-2 (для труб.Д.57-9мм.), инв.№000526	1 902	1 902	1 902
Насос циркуляционный WILOIL00/145-11/2 инв. № 000771	47	47	47
Дефектоскоп инв. № 000846	650	650	650
Транспортер цепной 153.13.000СБ инв. № 000847	167	167	167
Установка торцовки труб инв. № 000848	1 745	1 745	1 745
Шкафы управления инв. № 000849	557	557	557
Установка гидротестирования инв. № 000850	2 894	2 894	2 894
Формовочно-сварочный стан инв. № 000851	2 834	2 834	2 834
Калибровочный стан инв. № 000852	1 191	1 191	1 191
Рольганг выходной 153.03.000 инв. № 000853	445	445	445
Технологический инструмент 108*6,0+ инв. № 000854	280	280	280
Запасные части к трубному стану инв. № 000855	1 857	1 857	1 857
Разматыватель рулонов 142.00.000СБ инв. № 000856	766	766	766
Клеть тянущая 138.00.00СБ инв. № 000857	324	324	324
Ножницы НГ143Б инв. № 000858	280	280	280
Стол стыковарка 71.00.000СБ инв. № 000859	168	168	168
Отрезное устройство 169.00.000 инв. № 000860	318	318	318
Установка высокочастотная ВЧСЗ-250/0,44 инв. № 000861	1 857	1 857	1 857
Радиостанция мобильно-базовая инв.№ 000914	-	-	11
Радиостанция мобильн. «Motorola» GM 360 инв. № 000913	-	-	22
Радиостанция мобильн. «Motorola» GM 360 инв. № 000912	23	23	22
Полуавтомат -заточный для дисковых пил инв. № 000586	187	-	-
Комплексе оборудования - по нанесение полимерно-порошкового покрытия инв. № 000371	343	-	-
Станок – отрезной - ножевой 8725 инв. № 000196	25	-	-
Станок резьбонарезной ВМС-2 инв. № 000300	66	-	-
Станок трубо - резьбонарезной ВМС2А инв. № 000184	24	-	-
Циклон – ЦОК-7 с бункером 1 инв. № 000736	55	-	-
Циклон ЦОК-7 с бункером 2 инв. № 000737	55	-	-
Группа ОС : Производственный и хозяйственный инвентарь	93	-	-
Покрасочная камера – с водяной завесой инв. № 000524	93	-	-
Филиал ПАО «Газпром газораспределение Уфа» в г. Сибай			
Группа ОС :Передаточные устройства	605	605	605
Внутрицеховые газовые сети инв. №986	50	50	50
Газопровод автономной котельной на ГНС инв.00059803	454	454	454
Газопровод к автозаправке СУГ инв. №1108	47	47	47
Канализация инв. №818	54	54	54
Машины и оборудование:	155	155	155



Наименование показателя	Остаточная стоимость		
	на 31.12.2016	на 31.12.2015	на 31.12.2014
Автозаправка УСЗГ-01 инв.№895	62	62	62
Котел отопительный водогрейный инв. № 60803	35	35	35
Котельная ГНС счетчик СГ 16 М-100 инв. №1312	23	23	23
Котел отопительный водогрейный инв. №60804	35	35	35
Группа ОС: Сооружение	361	361	361
Железнодорожные пути	361	361	361
Филиал ПАО «Газпром газораспределение Уфа» в г. Учалы			
Группа ОС: Здания	45	45	459
Котельная инв. № 1075 а	45	45	459

Информация по основным средствам, полученным в безвозмездное пользование, приведена в таблице 13.

Таблица 13. Основные средства, полученные в безвозмездное пользование (тыс.руб.)

Период	Данные на начало года		Поступило		Выбыло		Износ за год	Данные на конец года	
	первон. ст-ть	износ	первон. ст-ть	износ	первон. ст-ть	износ		первон. ст-ть	износ
2016	11 491 480	4 215 603	77 633	12 814	28 242	18 012	259 006	11 542 871	4 469 410
2015	11 262 920	3 903 215	274 403	62 484	45 843	8 940	258 844	11 491 480	4 215 603
2014	8 048 484	2 627 777	3 256 944	935 325	42 508	4 621	344 735	11 262 920	3 903 216

Газовые сети, сооружения и оборудование на них, принадлежащие Республике Башкортостан и полученные в безвозмездное пользование, либо построенные за счет средств республиканского бюджета, учитываются на забалансовом счете 001.1 «Газовые сети, сооружения и оборудование на них, принадлежащие РБ и полученное в безвозмездное пользование» по остаточной стоимости бюджетного имущества.

Информация по основным средствам, полученным по договорам лизинга приведена в таблице 14.

Таблица 14. Основные средства, полученные по договорам лизинга (тыс.руб.)


Год	Сальдо на начало года	Получено имущества в лизинг	Выбытие имущества полученного в лизинг	Сальдо на конец года
2016	423 305	-	423 305	-
2015	827 547	-	404 242	423 305
2014	827 547	-	-	827 547

В 2016 г. договоры лизинга завершены.

Информация по основным средствам, полученным в возмездную аренду приведена в таблице 15.

Таблица 15. Основные средства, полученные в возмездную аренду (тыс.руб.)

Год	Сальдо на начало года	Получено в аренду	Изменение стоимости полученных объектов в аренду		Выбыло из аренды	Сальдо на конец года
			увеличение	уменьшение		
2016	3 015 854	17 715	4 784	65 983	3 511	2 968 859
2015	3 070 866	20 636	95 555	168 174	3 029	3 015 854
2014	2 657 606	445 555	34 201	64 333	2 163	3 070 866



Переоценка основных средств

Мероприятия по переоценке (последние) проводились Обществом по состоянию на 31 декабря 2016 г. Общество проводило анализ текущей (восстановительной) стоимости собственных газовых сетей и сооружений на них, принятых к учету в качестве объектов основных средств до 31.12.2013 г., определенной независимым оценщиком. Результаты данной переоценки не подлежат отражению в бухгалтерском учете, т.к. текущая (восстановительная) стоимость несущественно отклонена от первоначальной (восстановительной) стоимости (7,40%, допустимый % отклонения согласно учетной политике 10%), оцениваемой группы объектов основных средств.

3.4 Финансовые вложения

Информация о наличии финансовых вложений на отчетную дату отчетного периода, на конец предыдущего года, на конец года, предшествующего предыдущему, в части долгосрочных финансовых вложений представлена по строке 1170 «Финансовые вложения (долгосрочные)» бухгалтерского баланса, в части краткосрочных финансовых вложений – по строке 1240 «Финансовые вложения (за исключением денежных эквивалентов)» бухгалтерского баланса.

Долгосрочными финансовыми вложениями Общества являются акции ПАО «Сбербанк России» в количестве 321 000 шт.

Наличие и движение финансовых вложений приведено в таблице 3.1. Пояснений П-1.

3.5 Расходы будущих периодов и прочие внеоборотные активы

В составе расходов будущих периодов в бухгалтерском балансе отражены следующие расходы, произведенные в соответствующем отчетном периоде, но относящиеся к последующим отчетным периодам. Информация о расходах будущих периодов представлена в таблице 16.

Таблица 16. Расходы будущих периодов (тыс.руб.)

Наименование вида расходов	на 31.12.2016		на 31.12.2015		на 31.12.2014	
	долгоср. часть	краткоср. часть	долгоср. часть	краткоср. часть	долгоср. часть	краткоср. часть
Затраты на приобретение права пользования программными продуктами	7 167	5 578	6 134	3 361	10 188	1 374
ИТОГО	7 167	5 578	6 134	3 361	10 188	1 374

Нематериальные активы (НМА), полученные в пользование приведены в таблице 17. Учтены на забалансовом счете учета.

Таблица 17. НМА, полученные в пользование (тыс.руб.)

Вид НМА	На 31.12.2016	На 31.12.2015	На 31.12.2014
Программные продукты	23 600	24 671	22 051

Прочие внеоборотные активы раскрыты в таблице 18. В состав данных активов включены строительные материалы, предназначенные для строительства газопроводов вводов в рамках технологического присоединения.




Таблица 18. Прочие внеоборотные активы
(тыс.руб.)

Наименование показателя	На 31.12.2016	На 31.12.2015	На 31.12.2014
ГРПШ	463	5 380	6 116
Станции катодной защиты	54 459	38 137	-
Пункты газорегуляторные блочные	-	18 050	12 622
Прочие внеоборотные активы	485	187	-
Итого	55 407	61 754	18 738

3.6 Налог на добавленную стоимость по приобретенным ценностям

Информация об остатках предъявленных контрагентами к оплате и не принятых к вычету или не включенных в стоимость активов, расходов сумм налога на добавленную стоимость при приобретении Обществом товаров (работ, услуг), отраженных по строке 1220 «Налог на добавленную стоимость по приобретенным ценностям» бухгалтерского баланса, приведена в таблице 19.

Таблица 19. Налог на добавленную стоимость
(тыс.руб.)

Наименование показателя	на 31.12.2016	на 31.12.2015	на 31.12.2014
Налог на добавленную стоимость при приобретении основных средств	-	5 380	1
Налог на добавленную стоимость при строительстве основных средств	1	3 821	12 562
Налог на добавленную стоимость по приобретенным нематериальным активам	-	-	-
Налог на добавленную стоимость по приобретенным услугам	119	105	112
Итого	120	9 306	12 675

3.7 Запасы

Наличие и движение запасов приведено в таблице 4.1. Пояснений П-1.

Информация об активах, отраженных на забалансовых счетах приведена в таблице 20.

Таблица 20. Информация об активах, отраженных на забалансовых счетах
(тыс.руб.)

№ п/п	Активы, отраженные на забалансовых счетах	на 31.12.2016	на 31.12.2015	на 31.12.2014
1	ТМЦ, принятые на ответственное хранение	535 727	173 309	173 092
2	Товары, принятые на комиссию	5 158	229	2 540
3	Бланки строгой отчетности	91	261	144
4	Инвентарь и хозяйственные принадлежности в эксплуатации	263 219	238 755	236 362
5	Материальные ценности в эксплуатации	155 182	127 308	103 537
6	Прочие	78	-	-

3.8 Дебиторская задолженность

Наличие и движение дебиторской задолженности (с учетом резервов сомнительных долгов) приведено в таблице 5.1. Пояснений П-1.



Информация о просроченной дебиторской задолженности раскрыта в таблице 5.2 Пояснений П-1.

Состав дебиторской задолженности с суммой резерва по сомнительным долгам представлен в таблице 21.


Таблица 21. Состав дебиторской задолженности (тыс. руб.)

Наименование	Сальдо на 31.12.2016		Сальдо на 31.12.2015		Сальдо на 31.12.2014	
	сумма	резерв	сумма	резерв	сумма	резерв
Дебиторская задолженность, ожидаемая к погашению более чем через 12 месяцев, в т.ч.:	3 907	-	7 307	3 090	11 409	(5 230)
покупатели и заказчики, в т.ч.	-	-	3 090	3 090	5 230	(5 230)
Расчеты с покупателями по транспортировке газа	-	-	2 675	2 675	4 244	(4 244)
Расчеты по прочей деятельности	-	-	415	415	986	(986)
прочая, в т.ч.	3 907	-	4 217	-	6 179	-
Прочие расчеты с разными дебиторами и кредиторами	3 907	-	4 217	-	6 179	-
Дебиторская задолженность, ожидаемая к погашению в течение 12 месяцев,	575 116	(26 115)	446 316	(15 876)	498 799	(16 508)
покупатели и заказчики, в т.ч.	522 018	(25 486)	351 748	(15 517)	431 092	(15 403)
Расчеты с покупателями по транспортировке газа	370 522	(2 062)	246 270	(2 096)	342 914	(2 664)
Расчеты по прочей деятельности	151 496	(23 424)	105 478	(13 421)	88 178	(12 739)
авансов выданные за товары, работы, услуги	11 896	(75)	11 978	(105)	18 594	(105)
прочая, в т.ч.	41 202	(554)	82 590	(254)	49 113	(1 000)
Уплата налогов в бюджет	3 189	-	37 833	-	7 656	-
Уплата внебюджетных фондов	3 865	-	2 214	-	1 440	-
Прочие расчеты с разными дебиторами и кредиторами	22 458	(180)	26 574	(82)	18 924	(473)
Платежи (взносы) по прочим видам страхования	10 184	-	14 724	-	18 544	(463)
Расчеты по претензиям	306	(245)	139	(112)	115	(3)
Расчеты по государственным пошлинам	278	(77)	74	(35)	113	(3)
Прочие дебиторы	922	(52)	1 032	(25)	2 321	(58)
Итого	579 023	(26 115)	453 623	(12 786)	510 208	(21 738)

Крупнейшие дебиторы Общества в составе дебиторской задолженности, платежи по которой ожидаются более чем через 12 месяцев после отчетной даты (строка 1231), представлены в таблице 22.

Таблица 22. Крупнейшие дебиторы в составе долгосрочной дебиторской задолженности (тыс. руб.)

Наименование дебитора	На 31.12.2016		На 31.12.2015		На 31.12.2014		Характер задолженности
	Сумма	Резерв	Сумма	Резерв	Сумма	Резерв	
Муниципальное унитарное предприятие "Теплосервис" г. Белорецк	-	-	2 675	2 675	4 244	4 244	За сетевой газ
Итого	-	-	2 675	2 675	4 244	4 244	



Крупнейшие дебиторы Общества в составе дебиторской задолженности, платежи по которой ожидаются в течение 12 месяцев после отчетной даты (строка 12302), представлены в таблице 23.

Таблица 23. Крупнейшие дебиторы в составе краткосрочной дебиторской задолженности (тыс. руб.)

Наименование дебитора	На 31.12. 2016		На 31.12. 2015		Характер задолженности
	Сумма	Резерв	Сумма	Резерв	
ООО «Инком»,	12 662	-	11 943	-	СМР, работы по прочей деятельности, реализация ТМЦ
ООО «Газпром межрегионгаз Уфа»,	288 848	-	166 371	-	За транспортировку газа
ООО «Газпром межрегионгаз Уфа»,	37 103	-	46 255	-	За транспортировку газа
ООО «Башкирская генерирующая компания»	22 879	-	10 624	-	За транспортировку газа
ООО «Белорецкий металлургический комбинат»	15 921	-	14 331	-	За транспортировку газа
ОАО «Единая электронная торговая площадка	4 899	-	4 904	-	Обеспечение заявки для участия в открытых аукционах в электронной форме
ООО «Газпром межрегионгаз Уфа»	4 191	-	9 541	-	Услуги по сбору денег за проведение ТО ВДГО
ООО «Газпром инвестгазификация	3 416	-	468	-	Услуги по агентским договорам

3.9 Денежные средства и денежные эквиваленты

Информация о наличии денежных средств и денежных эквивалентов на отчетную дату отчетного периода, на конец предыдущего года, на конец года, предшествующего предыдущему, представлена по строке 1250 бухгалтерского баланса.

Состав строки 1254 «Прочие» раздела «Денежные средства и денежные эквиваленты» бухгалтерского баланса раскрыт в приведенной таблице 24.

Таблица 24. Расшифровка строки «Прочие», (тыс.руб.)

Наименование показателя	На 31.12.2016.	На 31.12.2015.	На 31.12.2014
Прочие, в т.ч.:	3 312	4 198	4 651
специальные счета для корпоративной карты	2 876	3430	3 915
специальные счета поставщика	2	30	26
переводы в пути	434	738	710

В составе прочих поступлений и выплат от текущих операций Отчета о движении денежных средств, отражены потоки, приведенные в таблице 25.

Таблица 25. Расшифровка прочих денежных потоков (тыс.руб.)

Наименование показателя	Код	за 2016 год	за 2015 год
Денежные потоки от текущих операций			
Поступления – всего	4110	7 606 293	7 204 655
Прочие поступления, в т.ч.:	4119	81 287	91 648

АУДИТ-7204655
ТЕХНОЛОГИИ
29 62


Наименование показателя	Код	за 2016 год	за 2015 год
Проценты банка от размещения денежных средств на неснижаемом остатке	4119.2	81 287	91 648
Платежи – всего	4120	(6 874 404)	(6 565 507)
Прочие платежи, в т.ч.:	4129	(96 342)	(112 152)
Благотворительность		(4 171)	(4 349)
Возврат прочих авансов		(17 339)	(2 616)
Выплаты ошибочно зачисленных средств		(1 234)	(112)
Выплаты по возмещению судебных расходов		(215)	(77)
Расходы на социально-культурные мероприятия		(1 757)	(1 378)
Расходы на оздоровительные мероприятия		(1 110)	(2 784)
Путевки		(36 281)	(32 867)
Расходы на социальные выплаты		(21 615)	(36 008)
Прочие выплаты по текущей деятельности		(12 620)	(31 961)

Выплаты по оплате труда работников, отраженные в разделе «Денежные потоки от текущих операций», содержат платежи по оплате труда работников, подлежащие удержанию из оплаты труда работников (суммы налога на доходы физических лиц, платежи по исполнительным листам, и т.п.), а также суммы начисленных взносов во внебюджетные фонды.

Расшифровка свернутых косвенных налогов приведена в таблице 26.

Таблица 26. Расшифровка свернутых косвенных налогов (НДС)
(тыс.руб.)

№ п/п	Строка		Сумма по строке без учета косвенных налогов	Величина косвенных налогов
	Код	Наименование		
За 2016 год				
ПОСТУПЛЕНИЯ				
1	4111	от продажи продукции, товаров, работ и услуг	7 516 671	1 367 625
2	4112	арендные платежи, лицензионные платежи, гонорары, комиссионные платежи и пр.	8 335	1 729
3	4119	прочие поступления, в т.ч.:	81 287	-
4	4210	Поступления по инвестиционной деятельности	2 870	393
		<i>НДС</i>	-	-
Итого поступления			X	1 369 747
ПЛАТЕЖИ				
5	4121	поставщикам (подрядчикам) за товары, сырье, материалы, работы, услуги	(2 343 191)	(410 522)
6	4122	в связи с оплатой труда работников и уплатой страховых взносов	(4 201 451)	-
7	4124	Налог на прибыль организаций	(45 521)	-
8	4129	прочие платежи	(96 342)	(5 440)
9	4220	Платежи по инвестиционной деятельности	(526 554)	(95 084)
10	4320	Платежи по финансовой деятельности	(116 754)	(7 038)
11	4125	Расчеты по прочим налогам и сборам в том числе:	(187 899)	(913 275)
		<i>НДС</i>		(913 275)
Итого платежи			X	(1 431 359)
Результат представлен по строке отчета:				
12	4125.1	В том числе расчеты по НДС (свернутые)		61 612
За 2015 год				




№ п/п	Строка		Сумма по строке без учета косвенных налогов	Величина косвенных налогов
	Код	Наименование		
ПОСТУПЛЕНИЯ				
13	4111	от продажи продукции, товаров, работ и услуг	7 113 007	1 352 699
14	4112	арендные платежи, лицензионные платежи, гонорары, комиссионные платежи и пр.	-	-
15	4119	прочие поступления, в т.ч.:	91 648	-
16	4210	Поступления по инвестиционной деятельности	7 437	567
		<i>НДС</i>	-	-
Итого поступления			X	1 353 266
ПЛАТЕЖИ				
17	4121	поставщикам (подрядчикам) за товары, сырье, материалы, работы, услуги	(2 049 118)	(329 269)
18	4122	в связи с оплатой труда работников и уплатой страховых взносов	(4 083 637)	-
19	4124	Налог на прибыль организаций	(156 336)	-
20	4129	прочие платежи	(112 152)	(5 600)
21	4220	Платежи по инвестиционной деятельности	(392 475)	(71 567)
22	4320	Платежи по финансовой деятельности	(144 981)	(23 717)
23	4125	Расчеты по прочим налогам и сборам в том числе:	(164 264)	(872 830)
		<i>НДС</i>	-	(872 830)
Итого платежи			X	(1 302 983)
Результат представлен по строке отчета:				
24	4125.1	В том числе расчеты по НДС (свернутые)	-	50 283

Расшифровка свернутых выплат по договорам комиссии (агентским договорам), по выплатам дивидендов и налога на прибыль, приведена в таблице 27.

Таблица 27. Расшифровка поступления и выплат по договорам комиссии (агентским договорами), по выплатам дивидендов и налога на прибыль (тыс.руб.)

№ п/п	Наименование показателя	За 2016 год	За 2015 год
1	По договорам от аренды, комиссии и инвестиций, в т.ч.:		
1.1	Поступления	9 450	2 419
1.2	Платежи	(1 115)	(4 161)
	Результат представлен по строке отчета 4112	8 335	
	Результат представлен по строке отчета 4129.1	-	(1 742)
2.	На уплату дивидендов и иных платежей по распределению, в т.ч. налог с дивидендов прибыли в пользу собственников (участников), в т.ч.:	-	-
2.1	Поступления	1 128	228
2.2	Платежи	78 780	13 445
	Результат представлен по строке отчета 4322	77 652	13 217
3.	На уплату налога на прибыль, в т.ч.:	-	-
3.1	Поступления	83 043	
3.2	Платежи	128 564	
	Результат представлен по строке отчета 4124	45 521	



Налог на прибыль по инвестиционной деятельности, ввиду незначительности сумм и в соответствии с принципом рациональности ведения бухгалтерского учета, отражен в соответствующей строке в составе денежных потоков от текущих операций.

В течении отчетного 2016 года, как и в предыдущие 2015 и 2014 года, Обществом не открывались кредитные линии, не получались поручительства третьих лиц, не заключались договора займа (кредитные договора), Общество не обладает средствами в аккредитивах, открытых в пользу Общества.

Движение денежных потоков от текущих операций, от инвестиционных операций и от финансовых операций за отчетный 2016 год и 2015 год, во всех существенных фактах, раскрыты в «Отчете о движении денежных средств» годовой бухгалтерской (финансовой) отчетности ПАО «Газпром газораспределение Уфа» за 2016 год.

В соответствии с ПБУ 23/2011 в «Отчете о движении денежных средств» Общества отражены платежи и поступления в ПАО «Газпром газораспределение Уфа» денежных средств и денежных эквивалентов за 2016 и 2015 года. Для формирования отчета использован аналитический учет движения денежных потоков Общества – системы «Расчетный центр корпорации».

В «Отчете о движении денежных средств» не отражается движение денежных документов. Денежные документы стоимость которых отражается на субсчете 50.03 «Денежные документы», не являются ни денежными средствами, ни денежными эквивалентами. Остаток по счету 50.03 отражается в строке 1232.3.4 бухгалтерского баланса «Прочие расчеты (в том числе денежные документы)» в составе прочей дебиторской задолженности.

Обществом производилось размещение денежных средств на депозитных счетах в банках, также Общество в отчетном 2016 году получало проценты банка за установление неснижаемых остатков денежных средств.

3.10 Прочие оборотные активы

В составе оборотных активов по строке 1260 «Прочие оборотные активы», отражены данные по счету учета 94 «Недостачи и потери от порчи ценностей» и краткосрочная часть расходов будущих периодов, учитываемых на счете 97 «Расходы будущих периодов».

Расшифровка прочих оборотных активов приведена в таблице 28.

Таблица 28. Прочие оборотные активы
(тыс.руб.)

Наименование показателя	на 31.12.2016	на 31.12.2015.	на 31.12.2014
Недостачи и потери от порчи ценностей	1 685	-	-
Затраты на приобретение права пользования программными продуктами	5 578	3 361	1 374
Итого	7 262	3 361	1 372


3.11 Капитал

Размер Уставного капитала соответствует учредительным документам Общества, не изменялся, и по состоянию на 31.12.2016 года составляет - 3 510 820 рублей.

Категория акций: акции обыкновенные именные бездокументарные. Номинальная стоимость: 5 (пять) рублей. Количество акций находящихся в обращении: 702 164 штук.

Количество акций находящихся на балансе эмитента: нет.

Государственный регистрационный номер выпусков: 01-1-30403-D Распоряжение Самарского регионального отделения ФКЦБ РФ № 04-10779 от 25.05.04 об объединении выпусков ценных бумаг: 01-1-298 от 20.07.1994; – 27340 штук, 01-1-п-303/4674824 штук от 29.07.1994.



В 2016, 2015 и 2014 г.г. Общество не производило отчисления в Резервный фонд из чистой прибыли в связи с достижением установленного Уставом размера резервного фонда (5% от уставного капитала).

Добавочный капитал.

Уменьшение Добавочного капитала в 2016 году происходило в следствии списания в нераспределенную прибыль отчетного года сумм дооценки произведенной при проведении переоценки основных фондов в ранние годы, при их выбытии в отчетном и предшествующем отчетному году, в соответствии п.15 раздела II Положения по бухгалтерскому учету «Учет основных средств» ПБУ 6/01,

- за 2015 г. в сумме 5 136 тыс.руб.;

- за 2016 г. в сумме 6 197 тыс.руб., а также уменьшение в сумме 16 тыс.руб. вследствие списания в нераспределенную прибыль при выбытии объекта основного средства.

Выплата дивидендов.

Общим собранием акционеров 03 июня 2016 года утверждено решение Совета директоров (протокол № 19 от 03.06.2016 года) о выплате дивидендов по результатам работы за 2015 год в размере 111 рублей 41 копейка на одну обыкновенную акцию.

Общая сумма дивидендов, начисленных на акции Общества по итогам 2015 года, составила 78 228 091,24 руб. Срок выплаты дивидендов за 2015 год:

1. Номинальному держателю/доверительному управляющему, зарегистрированному в реестре акционеров в течение 10 рабочих дней с даты, на которую определены лица, имеющие право на получение дивидендов;
2. Зарегистрированным в реестре акционеров лицам в течение 25 (двадцать пять) рабочих дней с даты, на которую определены лица, имеющие право на получение дивидендов.

Объявленные дивиденды выплачивались денежными средствами. Акционерам-работникам Общества с выплатой заработной платы акционерам-прочим физическим лицам – почтовыми переводами, юридическим лицам – перечислением на расчетные счета.


Причины невыплаты и возвратов объявленных дивидендов: непредставление акционерами полных реквизитов для перечисления денежных средств, возврат переводов ввиду изменения адресных данных акционеров, несвоевременное оформление наследственных дел.

Величина уставного капитала составляет 3 510 820 руб., в 2016 году не изменялась. Уставный капитал Общества полностью оплачен.

Денежные потоки по дивидендам в разрезе контрагентов представлены в таблице 29.

Таблица 29. Денежные потоки по дивидендам в разрезе контрагентов (тыс.руб)

№ п/п	Наименование показателя	за 2016 год	за 2015 год
1	Выплаты дивидендов (в т.ч. за прошлые года) всего, в т.ч.:	78 261	13 387
1.1	ОАО «Акционерный банк Россия» - номинальный держатель акций преимущественно АО «Газпром газораспределение»	39 128	6 648
1.2	ПАО «Банк Уралсиб» - номинальный держатель акций преимущественно АО «Региональный фонд	34 117	5 797
1.3.	НКО ЗАО «НРД»	1 073	182
1.4	ИПТЭР -Диагностика	4	1
1.5.	Физическим лицам (в т.ч. за прошлые года)	3 939	759
2.	Налог с дивидендов	519	58



№ п/п	Наименование показателя	за 2016 год	за 2015 год
3.	Возвраты	(1 128)	(228)
4	Всего дивидендов с учетом уплаты налога и возвратов	77 652	13 217

С учетом фактических произведенных капитальных вложений Общества в 2016 году, направлены средства из Фонда накопления, (образованного на развитие производства) в размере 242 744 тыс. руб., на покрытие расходов по созданию и приобретению внеоборотных активов Общества в 2015 году. Капитальные вложения Общества в 2016 году, за счет средств Фонда накопления (образованного на развитие производства) указаны в таблице 30

Таблица 30. Капитальные вложения Общества в 2016 году, за счет средств Фонда накопления (образованного на развитие производства) (тыс.руб)

№ п/п	Виды капитальных вложений	Выполнено капитальных вложений в тыс. руб. без НДС
1	Легковой автотранспорт	5 110,13
2	Автотехника для эксплуатации	49 386,92
3	Строительная автотехника	36 207,74
4	Хозяйственное оборудование и инвентарь	629,70
5	Компьютеры	419,38
6	Оборудование для эксплуатации газового оборудования	13 094,49
7	Оборудование для связи и передачи данных	306,08
8	Новое строительство	136 618,77
9	Реконструкция	970,99
	Итого	242 744,20


Остаток не использованного Фонда накопления (образованного на развитие производства) на 31.12.2016 года составлял 212 589 тыс. руб.

Фонд накопления (использованный на развитие производства) – использованный в ранние годы источник направленный акционерами Общества на развитие производства в качестве финансового обеспечения производственного развития организации и иных аналогичных мероприятий по созданию и приобретению внеоборотных активов, на начало 2015 года составлял 2 017 889 тыс. руб.

Увеличение Фонда накопления (использованного на развитие производства) производилось за счет произведенных Обществом капитальных вложений в 2015 году в сумме 177 436 тыс. руб. на покрытие расходов по созданию и приобретению внеоборотных активов Общества.

Фонд накопления (использованный на развитие производства) на конец 2015 года составлял 2 195 325 тыс. руб.

Увеличение Фонда накопления (использованного на развитие производства) в течение отчетного 2016 года произведено за счет произведенных Обществом капитальных вложений в 2016 году в сумме 242 744 тыс. руб. на покрытие расходов по созданию и приобретению внеоборотных активов Общества и за счет покрытия расходов от деятельности по технологическому присоединению в сумме 41 718 тыс. руб. за счет распределенной прибыли 2015 года.



Остаток Фонда накопления (использованного на развитие производства) по состоянию на конец отчетного 2016 года составляет 2 479 787 тыс. руб.

Фонд финансирования расширения системы газоснабжения в рамках деятельности по подключению – технологическому присоединению (освоенный) изначально образовался за счет фактических произведенных капитальных вложений Общества в строительство объектов подключения (технологического присоединения) в 2014 году в соответствии с Постановлением Правительства Российской Федерации от 30.12.2013 № 1314 в сумме 378 тыс. руб., за счет Фонда накопления (образованного на развитие производства) – источника направленного акционерами Общества на развитие производства в качестве финансового обеспечения производственного развития организации и иных аналогичных мероприятий по созданию и приобретению внеоборотных активов. В последующем, пополнение Фонда финансирования расширения системы газоснабжения в рамках деятельности по подключению – технологическому присоединению (образованного и использованного) будет производиться за счет чистой прибыли от осуществления мероприятий по технологическому присоединению - получаемая от Заявителей в качестве платы за подключение за вычетом расходов по ведению данного вида деятельности.

За отчетный 2016 год прибыль от реализации деятельности по подключению (технологическому присоединению) объектов капитального строительства к сетям газораспределения, за вычетом налога на прибыль составила 80 878 тыс. руб., что и является источником финансирования капитального строительства объектов подключения (технологического присоединения).

Всего по Обществу инвестиций на строительство объектов подключения (технологического присоединения) произведено,

- в 2015 г. в общей сумме 44 077 тыс.руб.,
- в 2016 г. в общей сумме 100 806 тыс. руб.

3.12 Кредиты и займы

В течении отчетного 2016 года, как и в предыдущие 2015 и 2014 года, Обществом не открывались кредитные линии, не получались поручительства третьих лиц, не заключались договора займа (кредитные договора), Общество не обладает средствами в аккредитивах, открытых в пользу Общества. Обществом не выпускались и не размещались векселя.

3.13 Кредиторская задолженность

Сведения о краткосрочной кредиторской задолженности представлены по строке 1520 «Кредиторская задолженность» бухгалтерского баланса.

Авансы полученные, отражаемые в составе краткосрочной кредиторской задолженности, приведены за минусом суммы начисленного НДС, которая составляет: на 31.12.2016 - 26 703 тыс. руб., на 31.12.2015 - 19 198 тыс. руб., на 31.12.2014 - 8 890 тыс. руб.

Наличие, состав и движение кредиторской задолженности приведено в таблице 5.3 Пояснений П-1.

Информация о просроченной кредиторской задолженности раскрыта в таблице 5.4 Пояснений П-1.

Информация о крупнейших кредиторах Общества, задолженность которых отражена по строке 1520 «Кредиторская задолженность», представлена в таблице 31.



Таблица 31. Крупнейшие кредиторы в составе краткосрочной кредиторской задолженности (тыс.руб)

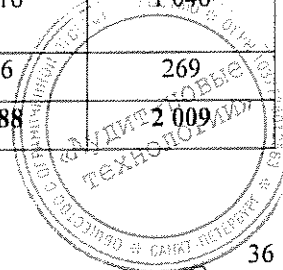
Наименование кредитора	на 31.12.2016	на 31.12.2015	Характер задолженности
ООО "ТЭР Северо-Запад"	43 255	9 393	За услуги субподряда по СМР
Общество с ограниченной ответственностью "Автомобильный Завод Геф",	36 480	-	За автомобили грузовые ГАЗ-С41R13 Next Чайка-Сервис 2784СВ с КМУ Amco Veba 807NT 2S (сер. №А37116) кабина 3 места , дв.ЯМЗ-534 4,4 л 148,9 л.с. дизель, М ,
ООО "ВАГ»	10 458	5 447	За модуль электронный ПС-3 ,ОТ для станции катодной защиты СКЗ-УПГ Агидель -3000
ООО "Газкомплект СЕВЕРО-ЗАПАД"	33 696	5 162	За автомобили Мастерская аварийно-восстановительных работ 2 места, дв.117 л.с. дизель, МКПП15, 4x4, VIN:XUL47953KG0002097
Общество с ограниченной ответственностью "Торговый Дом" "Финист"	10 180	-	За котлы поступление товаров по вх.д.4096
Открытое акционерное общество "Газпром газораспределение"	10 850	-	Аренда и субаренда газопроводов по договорам
ООО "Газпром межрегионгаз Уфа"	22 656	-	За услуги управления текущей деятельностью по дог. № 25-17-4-5

3.14 Доходы будущих периодов

По строке 1530 «Доходы будущих периодов» отражены пассивы, приведенные в таблице 32.

Таблица 32. Доходы будущих периодов (тыс. руб.)

Наименование показателя	на 31.12.2016	на 31.12.2015	на 31.12.2014
ГНД Туймазинский район, с.Серафимовский, ул.Каменная (протяж.140 м)	145	149	152
Подзем.г/провод н/д по ул.Южнаяд.3-17 Б.Озеро Гафур.р-н, инв.№ 04-30475	64	66	68
Подзем.г/провод н/д по ул.Ленина,д.3 Б.Озеро Гафур.р-н, инв.№ 04-30474	39	40	42
Газопровод низкого давления , ул.Железнодорожная,п. Кусимовский рудник ,инв.30290	43	44	45
ПГБ, ул.Железнодорожная,п. Кусимовский рудник инв.10079	86	90	94
Распределительный газопровод низкого давления по адресу: Дюртюлинский район, с.Миништы, ул.Зеленая.	158	167	176
газопровод низкого давления г.Белебей ул. Заводская 1/3 по договору дарения №35-121 от 31.10.2012 г. от Хайруллиной Галии Газизовны, свидетельство о праве собственности от 22.02.2013г	84	86	88
Газопровод низкого давления ф57 п.Зирган по ул.Элеваторная 1,6,8,10	24	27	29
Газопровод низкого давления ф80 ПЭ Мел.р-н д.Тамьян от д.3 по ул.Школьная до д.8 по ул.Школьная	66	67	0
Доходы от приемки газопровода на баланс (Газопровод – Г/пр высокого давления Давлекановский район , г. Давлеканово Дорошевская АГРС до АЗС)	986	1 016	1 046
Прочие объекты	320	336	269
ИТОГО	2 015	2 088	2 009



3.15 Оценочные обязательства

Наличие, состав и движение оценочных обязательств в течение отчетного года приведено в таблице 7 Пояснений П-1.

Прочие характеристики оценочных обязательств приведены в таблице 33.

Таблица 33. Прочие характеристики оценочных обязательств (тыс. руб.)

Оценочное обязательство	Характер обязательства	Ожидаемый срок исполнения	Ожидаемые суммы встречных требований или суммы требований к третьим лицам в возмещение расходов
Оценочное обязательство по выплате вознаграждений по итогам работы за год	Обязательная выплата работникам, предусмотренная нормативными документами Общества	Апрель 2017 г.	306 027
Оценочное обязательство по оплате отпусков		Январь-декабрь 2017 г.	157 843
Итого			463 870

3.16 Доходы от обычных видов деятельности

Сведения о доходах от обычных видов деятельности представлены по строке 2110 «Выручка» отчета о финансовых результатах по видам деятельности.

В таблице 34 представлена расшифровка выручки Общества.

Таблица 34. Выручка от продажи товаров, продукции, работ и услуг (тыс. руб.)

Наименование показателя	за 2016 год	за 2015 год
Выручка от транспортировки газа	5 793 605	5 340 624
в т.ч.		
транспортировка газа населению	1 444 446	1 372 716
транспортировка газа прочим потребителям	4 349 159	3 967 908
Выручка от услуг по технологическому присоединению	115 021	58 653
Выручка от прочих видов деятельности:	1 592 236	1 536 565
в т.ч.		
услуги технического обслуживания внутридомового газового оборудования	372 255	342 638
выполнение строительно-монтажных работ	615 004	650 437
торговля (оптовая и розничная)	250 438	222 510
прочие услуги	354 539	320 980
Итого	7 500 862	6 935 842

Увеличение выручки от транспортировки газа в отчетном году по сравнению с 2015 годом на 8,5% связано с увеличением объемов транспортируемого газа и увеличением тарифов на услуги Общества по транспортировке природного газа с 01.07.2016.

Увеличение выручки по прочей деятельности в отчетном году по сравнению с 2015 годом на 7,0% связано с увеличением объемов работ и увеличением цен на услуги Общества по прочей деятельности с 01.01.2016.

Информация по контрагентам, выручка от продажи товаров (продукции) которым составила более 10% от общей реализации, приведена в таблице 35.




Таблица 35. Выручка по крупнейшим контрагентам
(тыс.руб. с НДС)

Контрагент	за 2016 год	за 2015 год
ООО «Газпром межрегионгаз Уфа»	5 438 891	4 997 769
Итого	5 438 891	4 997 769


3.17 Расходы по обычным видам деятельности

Состав расходов по обычным видам деятельности по экономическим элементам приведен в таблице 6 Пояснений П-1.

По строке 2120 «Себестоимость продаж» отчета о финансовых результатах отражена себестоимость следующих товаров, продукции, работ, услуг. Расшифровка себестоимости по элементам затрат представлена в таблице 36.

Таблица 36. Себестоимость проданных товаров, продукции, работ, услуг
(тыс.руб.)

Наименование	Себестоимость продаж 2016 года								
	Всего	в том числе							
		Транспор- тировка природ- ного газа	прочие виды деятель- ности	в том числе					Прочие услуги
				услуги техни- ческого обслужи- вания ВДГО	выпол- нение СМР	услуги по технолги- ческому присоеди- нению	торговля		
материальные расходы	1 175 778	778 594	397 184	17 837	148 453	636	200 696	29 562	
расходы на оплату труда	2 805 151	2 239 261	565 890	204 040	201 114	8 389	3 047	149 300	
отчисления в соц.фонды	838 099	670 332	167 767	60 701	59 754	2 539	892	43 881	
амортизация	334 542	321 684	12 858	2 595	6 327	123	39	3 774	
прочие расходы	924 991	850 208	74 783	25 073	33 585	710	138	15 277	
Всего расходов	6 078 561	4 860 079	1 218 482	310 246	449 233	12 397	204 812	241 794	
Наименование	Себестоимость продаж 2015 года								
	Всего	в том числе							
		Транспор- тировка природ- ного газа	прочие виды деятель- ности	в том числе					Прочие услуги
				услуги техни- ческого обслужи- вания ВДГО	выпол- нение СМР	услуги по технолги- ческому присоеди- нению	торговля		
материальные расходы	1 069 316	706 218	363 098	11 501	153 989	140	177 941	19 527	
расходы на оплату труда	2 646 519	2 096 919	549 600	190 887	210 137	4 006	2 688	141 882	
отчисления в соц.фонды	795 080	630 172	164 908	55 374	65 320	1 205	813	42 196	
амортизация	332 067	320 208	11 859	2 199	6 017	29	43	3 571	
прочие расходы	943 861	870 611	73 250	25 063	31 224	426	282	16 255	
Всего расходов	5 786 843	4 624 128	1 162 715	285 024	466 687	5 806	181 767	223 431	



Кроме того, в составе расходов по обычным видам деятельности присутствуют расходы по формированию оценочных обязательств:

559 807 тыс. руб. в составе себестоимости продаж;

755 тыс. руб. в составе коммерческих расходов;

89 293 тыс. руб. в составе управленческих расходов.

Расшифровка коммерческих расходов приведена в таблице 37.

Таблица 37. Коммерческие расходы
(тыс. руб.)

Наименование показателя	за 2016г.	за 2015г.
Материальные затраты	10	8
Расходы на оплату труда	3 175	2 955
Отчисления в социальные фонды	946	890
Амортизация	28	29
Прочие затраты	345	442
ИТОГО	4 504	4 324

Расшифровка управленческих расходов приведена в таблице 38.

Таблица 38. Управленческие расходы
(тыс. руб.)

Наименование показателя	за 2016 год	за 2015 год
Материальные затраты	35 267	33 705
Расходы на оплату труда	415 328	455 712
Отчисления в социальные фонды	115 109	126 141
Амортизация	57 191	53 698
Прочие затраты	302 689	86 882
ИТОГО	925 584	756 138

3.18 Прочие доходы и расходы

Расшифровка строки 2310 «Доходы от участия в других организациях» отчета о финансовых результатах приведена в таблице 39.

Таблица 39. Доходы от участия в других организациях
(тыс.руб.)

Наименование	за 2016 год	за 2015 год
Дивиденды, полученные от вложений в акции ПАО «Сбербанк»	552	128

По строке 2340 «Прочие доходы» и строке 2350 «Прочие расходы» отчета о финансовых результатах отражены прочие доходы и расходы, приведенные в таблице 40.

Таблица 40. Прочие доходы и расходы
(тыс.руб.)

Наименование дохода/расхода	за 2016 год		за 2015 год	
	Доходы	Расходы	Доходы	Расходы
Сдача имущества в аренду и субаренду (кроме газопроводов и газового оборудования)	6 831	5 734	33	-
Выбытие основных средств, нематериальных активов, незавершенного строительства	207	361	540	237




Наименование дохода/расхода	за 2016 год		за 2015 год	
	Доходы	Расходы	Доходы	Расходы
Продажа дебиторской задолженности по договорам уступки права требования	147	147	2 566	2 566
Продажа материально-производственных запасов	3 475	3 280	2 130	2 205
Прибыли/Убытки прошлых лет, выявленные в отчетном году	404	1 126	555	1 509
Штрафы, пени, неустойки за нарушение условий договоров полученные	305	-	423	-
Доходы, связанные с безвозмездным получением активов	42	-	29	-
Возврат безнадежных долгов	26	-	34	-
Доходы от списания, выбытия ТМЦ	1 177	-	571	-
Поступления в возмещение причиненных организации убытков	227	-	433	-
Выплаты при страховых случаях	363	-	1 130	-
Расходы по продаже иных активов		930	-	3 490
Налоги		4 593	-	8 081
Благотворительность и финансовая помощь		5 041	-	4 613
Возмещение убытков предприятиям общественного питания		4 148	-	2 992
прочие	7 536	19 122	6 102	7 532
Итого	20 740	44 482	14 546	34 225

3.19 Налогообложение

В соответствии с Положением по бухгалтерскому учету «Учет расчетов по налогу на прибыль» (ПБУ 18/02) Общество отразило в бухгалтерском учете, а также в отчете о финансовых результатах за 2016 г. следующие показатели, приведенные в таблице 41.

Таблица 41. Расчеты по налогу на прибыль (тыс. руб.)

№ п/п	Наименование статьи/показателя	за 2016 год	за 2015 год
1	Прибыль (убыток) до налогообложения	471 565	380 015
2	в том числе прибыль от деятельности ОПХ	(2 132)	(1 997)
3	Условный расход (условный доход) по налогу на прибыль ((стр.1+стр.2)х20%)	94 740	76 403
4	Постоянные налоговые обязательства:(стр.5х20%)	71 490	68 595
5	Постоянные налоговые разницы, увеличивающие налог на прибыль, в т.ч.:	357 449	342 975
5.1	Амортизация	145 873	154 492
5.2	Расходы по выбытию основных средств	1 048	1 237
5.3	Рыночная стоимость права безвозмездного пользования имуществом	37 691	37 492
5.4	Организация отдыха детей работников	28 907	23 904
5.5	Выплаты персоналу	15 383	16 480
5.6	Организация санаторно-курортного лечения сотрудников	7 099	8 672
5.7	Социально-культурные и оздоровительные мероприятия	27 542	6 298
5.8	Содержание баз отдыха	3 452	730
5.9	Убытки (Прибыль) прошлых лет	1 112	



№ п/п	Наименование статьи/показателя	за 2016 год	за 2015 год
5.10	Отклонения в плановой себестоимости готовой продукции	6 527	-
5.11	Резерв по сомнительным долгам	19 429	-
5.12	Прочие	63 386	90 670
6	Постоянные налоговые активы: (стр.7x20%)	17 266	(13 264)
7	Постоянные налоговые разницы, уменьшающие налог на прибыль, в т.ч.:	86 327	(66 320)
7.1	Отклонения в плановой себестоимости готовой продукции	39 812	(34 365)
7.2	Отклонения в начислении оценочных обязательств по отпускам	3 949	(7 901)
7.3	Отклонения в начислении оценочных обязательств по выплате вознаграждения по итогам года	-	(724)
7.4	Корректировка стоимости акций до рыночной стоимости	23 109	(14 881)
7.5	Оплата части стоимости путевок работниками	4 519	(4 252)
7.6	Прочие	14 938	(4 197)
8	Отложенные налоговые активы (стр.7x20%)	9	1 037
9	Вычитаемые временные разницы, в т.ч.:	43	5 185
9.1	Амортизация	129	(260)
9.2	Расходы будущих периодов	(250)	(302)
9.3	Прочие	164	5 747
10	Отложенные налоговые обязательства (стр.11 x20%)	29 416	(28 669)
11	Налогооблагаемые временные разницы, в т.ч.:	147 080	(143 345)
11.1	Амортизация	120 952	(119 553)
11.2	Спецодежда	(3 095)	15 110
11.3	Прочие	29 223	(8 682)
13	Налог на прибыль (стр.3+стр.4-стр.6+стр.8-стр.10)	119 557	104 102

Кроме того, на размер отложенных налоговых обязательств и активов повлияли корректировки в 2016 г. на 11 тыс. руб., в 2015 г. на 1 064 тыс. руб.

Информация о суммах начисленных и уплаченных налогов за отчетный 2016 год, а также о состоянии расчетов по налогам приведена в таблице 42.

Таблица 42. Налоги
(тыс. руб.)

Наименование налога	2016 год					
	Сальдо на начало периода, в том числе		Начислено	Уплачено	Сальдо на конец периода, в том числе	
	Задолженность перед бюджетом	переплата в бюджет			Задолженность перед бюджетом	переплата в бюджет
НДС	229 523	-	859 423	829 818	259 128	-
НДС налоговый агент	122	-	397	414	105	-
Налог на прибыль в Федеральный бюджет	-	6 112	12 070	9 109	-	3 151
Налог на прибыль в Республиканский бюджет	-	31 665	108 677	36 412	-	-



Наименование налога	2016 год					
	Сальдо на начало периода, в том числе		Начислено	Уплачено	Сальдо на конец периода, в том числе	
	Задолженность перед бюджетом	переплата в бюджет			Задолженность перед бюджетом	переплата в бюджет
Налог на имущество	24 172	-	107 965	105 023	27 114	-
Земельный налог	243	-	1 229	1 244	228	-
Налог на доходы физических лиц	15 250	-	420 463	409 801	25 912	-
Транспортный налог	1 270	-	4 807	4 931	1 146	-
Прочие	-	56	537	520	-	39
ИТОГО	270 580	37 833	1 515 568	1 397 272	354 233	3 190

3.20 Совокупный финансовый результат периода

Совокупный финансовый результат периода (строка 2500 отчета о финансовых результатах) определяется как сумма строк 2400 «Чистая прибыль (убыток)», 2510 «Результат от переоценки внеоборотных активов, не включаемый в чистую прибыль (убыток) периода» и 2520 «Результат от прочих операций, не включаемый в чистую прибыль (убыток) отчетного периода».

В составе показателя строки 2460 Отчета о финансовых результатах «Прочее» отражен результат от прочих операций, включаемых в чистую прибыль (убыток) отчетного периода». В частности в строке отражены следующие операции (факты хозяйственной жизни), приведенные в таблице 43.

Таблица 43. Прочие операции, результат которых включается в чистую прибыль (убыток) отчетного периода (тыс. руб.)

Прочие прибыли и убытки:	Доходы	Расходы	Доходы	Расходы
	2016 год		2015 год	
	(2 086)		(1 260)	
в том числе:				
пени, штрафы	-	(160)	-	(553)
налоги	49	(2 322)	4	(1 038)
списание ОНА	-	(1)	-	(296)
списание ОНО	362	(14)	651	(28)

В составе показателя «Чистая прибыль от деятельности по технологическому присоединению (без учета капитальных вложений)», отражены следующие операции (факты хозяйственной жизни), приведенные в таблице 44.

Таблица 44. Чистая прибыль от деятельности по технологическому присоединению (без учета капитальных вложений) (тыс. руб.)

Наименование	за 2016 год	за 2015 год
Выручка от деятельности по технологическому присоединению	115 021	58 653
Себестоимость деятельности по технологическому присоединению	12 397	5 806
Валовая прибыль	102 624	52 847
Управленческие расходы	1 527	699
Прибыль от продаж	101 097	52 148
Налог на прибыль	20 219	10 430
Чистая прибыль от деятельности по технологическому присоединению (без учета капитальных вложений)	80 878	41 718



3.21 Чистая прибыль к распределению

Чистая прибыль к распределению акционерами (участниками) Общества на годовом собрании представлена расчетом, приведенным в таблице 45.

Таблица 45. Распределение прибыли (тыс. руб.)

№ п/п	Направление распределения прибыли	Сумма
1	Чистая прибыль за 2015 год	247 021
1.1.	Чистая прибыль в части оплаты за технологическое присоединение	41 718
1.2.	Чистая прибыль к распределению на 31.12.2015	205 303
2	Чистая прибыль по итогам работы за 2015 год распределена акционерами следующим образом:	
2.1.	на выплату дивидендов	78 228
2.2.	Оставить в распоряжении Общества для направления на реализацию его инвестиционных проектов (программ)	127 075
3	Чистая прибыль за 2016 год	320 515
3.1.	Чистая прибыль в части оплаты за технологическое присоединение	80 878
3.2.	Чистая прибыль к распределению на 31.12.2016	239 637

3.22 Прибыль (убыток) на акцию

Базовая прибыль (убыток) на акцию определяется как отношение базовой прибыли (убытка) отчетного периода к средневзвешенному количеству обыкновенных акций, находящихся в обращении в течение отчетного периода и приведена в таблице 46.

Таблица 46. Показатели прибыли (убытка) на акцию (тыс. руб.)

Наименование	за 2016 год	за 2015 год
Чистая прибыль (нераспределенная прибыль (непокрытый убыток) отчетного года), руб.	320 515	247 021
Базовая прибыль (убыток) отчетного периода	239 637	205 303
Средневзвешенное количество обыкновенных акций, находящихся в обращении, шт.	702 164	702 164
Базовая прибыль (убыток) на акцию	0,34	0,29
Разводненная прибыль (убыток) на акцию	-	-

В течение отчетного года Обществом не размещались обыкновенные акции без оплаты либо по цене ниже рыночной стоимости, поэтому значение средневзвешенного количества обыкновенных акций, находящихся в обращении, не подлежит корректировке.

Общество не имеет конвертируемых ценных бумаг или договоров купли - продажи обыкновенных акций по цене ниже их рыночной стоимости, в связи с этим показатель разводненной прибыли на акцию не рассчитывается.



4 Вступительные и сравнительные данные бухгалтерской (финансовой) отчетности


С учетом требований действующих законодательных и нормативно-правовых актов ниже представлена информация о произведенных корректировках вступительных и сравнительных данных форм бухгалтерской (финансовой) отчетности.

При формировании бухгалтерского баланса за 2016 год были произведены следующие изменения данных за аналогичные периоды предыдущих лет (Таблица 47).

- основные средства на сумму 10 772 тыс. руб. в 2015 году и на сумму 11 586 тыс. руб. в 2014 году, ранее предназначенные для продажи были отражены в запасах по строке 1214 «Товары для перепродажи». В связи с отсутствием покупателей имущества основные средства отражаются в сумме 10 772 тыс. руб. в 2015 году и в сумме 11 586 тыс. руб. в 2014 году по строке 1151 «Основные средства организации»;
- расходы будущих периодов на сумму 3 361 руб - активы, признаваемые в расходах в период менее 12 месяцев после отчетной даты ранее отражены по строке 1210 в строке «Запасы». В целях корректного отражения в отчетности перенесены в прочие внеоборотные активы и отражены по строке 1262 «Активы, признаваемые в расходах в период менее 12 месяцев после отчетной даты».
- строка 1216 «Активы, признаваемые в расходах в период менее 12 месяцев после отчетной даты» - удалена, т.к. сальдо перенесено в статью 1262.
- строка 1217 «Прочие запасы и затраты» изменила нумерацию на 1215.
- добавлена строка 1110.2 для отражения незавершенного приобретения нематериальных активов в 2014 году.

Таблица 47. Изменение данных Бухгалтерского баланса на 31.12.2015, на 31.12.2014 (тыс.руб.)

Наименование показателя	Код строки бух. баланса	Сальдо на 31.12.2015			Сальдо на 31.12.2014		
		По данным бух. баланса 2016 год	Корректировка	По данным бух. баланса 2015 год	По данным бух. баланса 2016 год	Корректировка	По данным бух. баланса 2015 год
Нематериальные активы	1110	10 293	-	10 293	12 845	51	12 794
в том числе:							
<i>нематериальные активы</i>	1110.1	10 293	-	10 293	12 794	-	12 794
<i>незавершенное приобретение нематериальных активов</i>	1110.2	-	-	-	51	51	-
Основные средства	1150	5 353 831	10 772	5 343 059	5 164 197	11 535	5 152 662
в том числе:							
основные средства в организации	1151	5 124 036	10 772	5 113 264	4 984 751	11 586	4 973 165
<i>здания</i>	1151.1	1 206 634	5 409	1 201 225	1 105 517	5 409	1 100 108
<i>сооружения и передаточные устройства</i>	1151.2	3 312 994	945	3 312 049	3 149 845	976	3 148 869
<i>машины и оборудование</i>	1151.3	405 849	4 416	401 433	490 144	5 199	484 945
<i>транспортные средства</i>	1151.4	147 415	-	147 415	185 413	-	185 413
<i>производственный и хозяйственный инвентарь</i>	1151.5	26 669	-	26 669	30 079	-	30 079
<i>другие виды основных средств</i>	1151.6	24 475	2	24 473	23 753	2	23 751
незавершенные капитальные вложения	1152	229 795	-	229 795	179 446	(51)	179 497
<i>оборудование к установке</i>	1152.1	4 585	-	4 585	4 991	(51)	4 991



Пояснения к бухгалтерской (финансовой) отчетности ПАО «Газпром газораспределение Уфа» за 2016 год

Наименование показателя	Код строки бух. баланса	Сальдо на 31.12.2015			Сальдо на 31.12.2014		
		По данным бух. баланса 2016 год	Корректировка	По данным бух. баланса 2015 год	По данным бух. баланса 2016 год	Корректировка	По данным бух. баланса 2015 год
		585		585	991		991
<i>приобретение земельных участков</i>	1152.2	-	-	-	-	-	-
<i>незавершенное строительство объектов в рамках деятельности технологического присоединения</i>	1152.3	16 099	-	16 099	244	-	244
<i>незавершенное строительство в рамках инвестиционной программы: газовых сетей, производственных баз, других объектов</i>	1152.4	209 111	-	209 111	174 211	(51)	174 262
Итого по разделу I	1100	5 468 392	10 772	5 457 620	5 227 799	11 586	5 216 213
Запасы	1210	345 361	(14 133)	359 494	289 699	(12 958)	302 657
в том числе:							
<i>сырье, материалы, и другие аналогичные ценности</i>	1211	182 434	-	182 434	108 419	-	108 419
<i>затраты в незавершенном производстве</i>	1212	3 678	-	3 678	1 695	-	1 695
<i>готовая продукция</i>	1213	10 825	-	10 825	22 434	-	22 434
<i>товары для перепродажи</i>	1214	148 344	(10 772)	159 116	157 071	(11 586)	168 657
<i>товары отгруженные</i>	1215	-	-	-	-	-	-
<i>активы, признаваемые в расходах в период менее 12 месяцев после отчетной даты</i>	1216	-	(3 361)	3 361	-	(1 372)	1 372
<i>прочие запасы и затраты</i>	1217	80	-	80	80	-	80
Прочие оборотные активы	1 260	3 361	3 361	-	1 372	1 372	-
<i>недостачи и потери материальных ценностей</i>	1261	-	-	-	-	-	-
<i>активы, признаваемые в расходах в период менее 12 месяцев после отчетной даты</i>	1262	3 361	3 361	-	1 372	1 372	-
Итого по разделу II	1200	2 041 671	(10 772)	2 052 443	1 932 073	(11 586)	1 943 659

В связи с нецелесообразностью раскрытия подробной информации изменены наименования строк и объединены следующие строки бухгалтерского баланса, показанные в таблице 45.





Таблица 45. Объединение строк Бухгалтерского баланса на 31.12.2015, на 31.12.2014 (тыс.руб.)

Наименование показателя новое	Наименование показателя старое	Код строки бух. баланса	Сальдо на 31.12.2015			Сальдо на 31.12.2014		
			По данным бух. баланса за 2016 г.	Корректировка	По данным бух. баланса за 2015 г.	По данным бух. баланса за 2016 г.	Корректировка	По данным бух. баланса за 2015 г.
дебиторская задолженность (платежи по которой ожидаются более чем через 12 месяцев после отчетной даты)	дебиторская задолженность (платежи по которой ожидаются более чем через 12 месяцев после отчетной даты)	1231	4 217	-	4 217	6 179	-	6 179
<i>покупатели и заказчики</i>	1. За сетевой газ и транспортную тировку	1231.1	-	-	-	-	-	-
удалена	1.1. Покупатели и заказчики	1231.1.1	-	-	-	-	-	-
удалена	1.2. Авансы выданные	1231.1.2	-	-	-	-	-	-
<i>авансы выданные</i>	2. За выполнение работ по прочей деятельности	1231.2	-	-	-	-	-	-
удалена	2.1. Покупатели и заказчики	1231.2.1	-	-	-	-	-	-
удалена	2.2. Авансы выданные	1231.2.2	-	-	-	-	-	-
<i>прочая</i>	3. Прочие дебиторы	1231.3	4 217	-	4 217	6 179	-	6 179
удалена	3.1 Авансы выданные за товары, работы, услуги	1231.3.1	-	-	-	-	-	-
удалена	3.2. Уплата налогов в бюджет	1231.3.2	-	-	-	-	-	-
удалена	3.3. Уплата внебюджетных фондов	1231.3.3	-	-	-	-	-	-
удалена	3.4. Прочие расчеты	1231.3.4	-	-	4 217	-	-	6 179
удалена	в том числе выполненные этапы по незавершенным работам	1231.3.4.1	-	-	-	-	-	-
дебиторская задолженность (платежи по которой ожидаются в течение 12 месяцев после отчетной даты)	дебиторская задолженность (платежи по которой ожидаются в течение 12 месяцев после отчетной даты)	1232	430 440	-	430 440	482 291	-	482 291
<i>покупатели и заказчики</i>		1232.1	336 231	336 231	-	415 689	415 689	-
изменено наименование	1. За сетевой газ и транспортную тировку	1232.1	-	(244 174)	244 174	-	(340 250)	340 250

46.12.19


Пояснения к бухгалтерской (финансовой) отчетности ПАО «Газпром газораспределение Уфа» за 2016 год

Наименование показателя новое	Наименование показателя старое	Код строки бух. баланса	Сальдо на 31.12.2015			Сальдо на 31.12.2014		
			По данным бух. баланса за 2016 г.	Корректировка	По данным бух. баланса за 2015 г.	По данным бух. баланса за 2016 г.	Корректировка	По данным бух. баланса за 2015 г.
объединена	в том числе: 1.1. Покупатели и заказчики	1232.1.1	-	(244 174)	244 174	-	(340 250)	340 250
изменено наименование	2. За выполнение работ по прочей деятельности	1232.2	-	(92 057)	92 057	-	(75 439)	75 439
объединена	в том числе: 2.1. Покупатели и заказчики	1232.2.1	-	(92 057)	92 057	-	(75 439)	75 439
авансы выданные		1232.2	11 873	11 873	-	18 489	18 489	-
объединена	1.2. Авансы выданные	1232.1.2	-	-	-	-	(10)	10
объединена	2.2. Авансы выданные	1232.2.2	-	-	-	-	-	-
прочая		1232.3	82 336	82 336	-	48 113	48 113	-
изменено наименование и уменьшено на строку 1232.3.1	3. Прочие дебиторы	1232.3	-	(94 209)	94 209	-	66 592	66 592
	в том числе:							
объединена и перенесена в строку 1232.2 авансы выданные	3.1 Авансы выданные за товары, работы, услуги	1232.3.1	-	(11 873)	11 873	-	(18 479)	18 479
удалена	3.2. Уплата налогов в бюджет	1232.3.2	-	(37 833)	37 833	-	(7 656)	7 656
удалена	3.3. Уплата внебюджетных фондов	1232.3.3	-	(2 214)	2 214	-	(1 440)	1 440
удалена	3.4. Прочие расчеты (в том числе денежные документы)	1232.3.4	-	(42 289)	42 289	-	(39 017)	39 017
удалена	в том числе выполненные этапы по незавершенным работам	1232.3.4.1	-	(138)	138	-	(1 137)	1 137
задолженность дочерних и зависимых обществ	4.Задолженность дочерних и зависимых обществ	1232.4	-	-	-	-	-	-
Кредиторская задолженность	Кредиторская задолженность	1520	708 123	-	708 123	658 570	-	658 570
в том числе:	в том числе:							
поставщики и подрядчики	1. Поставщики и подрядчики	1521	176 465	-	176 465	152 863	-	152 863
авансы полученные		1522	107 532	107 532	-	50 041	50 041	-
изменено наименование	2. Покупатели и заказчики	1522	-	(106 655)	106 655	-	(49 451)	49 451




Применения к бухгалтерской (финансовой) отчетности ПАО «Газпром газораспределение Уфа» за 2016 год

Наименование показателя новое	Наименование показателя старое	Код строки бух. баланса	Сальдо на 31.12.2015			Сальдо на 31.12.2014		
			По данным бух. баланса за 2016 г.	Корректировка	По данным бух. баланса за 2015 г.	По данным бух. баланса за 2016 г.	Корректировка	По данным бух. баланса за 2015 г.
<i>перед участниками (учредителями) по выплате доходов</i>	8.Задолженность перед участниками (учредителями) по выплате доходов	1523	3 917	3 917	-	4 013	4 013	-
<i>дочерних и зависимых обществ</i>	3.Задолженность дочерних и зависимых обществ	1524	-	-	-	-	-	-
<i>по оплате труда</i>	4. Задолженность по оплате труда	1525	85 175	-	85 175	80 227	-	80 227
<i>по налогам и сборам</i>	5. Расчеты по налогам и сборам	1526	271 040	-	271 040	329 131	-	329 131
<i>перед государственными внебюджетными фондами</i>	6. Задолженность перед государственными внебюджетными фондами	1527	34 686	-	34 686	31 750	-	31 750
<i>прочая</i>		1528	29 308	29 308	-	10 545	10 545	-
<i>изменено наименование</i>	7. Прочие кредиторы	1528	-	(30 185)	30 185	-	(11 135)	11 135
<i>объединена и перенесена в строку 1522 авансы полученные</i>	авансы полученные	1528.1	-	(877)	877	-	(590)	590
<i>удалена</i>	другие кредиторы	1528.2	-	(29 308)	29 308	-	(10 545)	10 545
<i>изменен номер на 1523</i>	8.Задолженность перед участниками (учредителями) по выплате доходов	1529	-	(3 917)	3 917	-	(4 013)	4 013
Кредиторская задолженность	Кредиторская задолженность	1520	708 123	-	708 123	658 570	-	658 570
в том числе:	в том числе:							
<i>поставщики и подрядчики</i>	1. Поставщики и подрядчики	1521	176 465	-	176 465	152 863	-	152 863
<i>авансы полученные</i>		1522	107 532	107 532	-	50 041	50 041	-
<i>изменено наименование</i>	2. Покупатели и заказчики	1522	-	(106 655)	106 655	-	(49 451)	49 451
<i>перед участниками (учредителями) по выплате доходов</i>	8.Задолженность перед участниками (учредителями) по выплате доходов	1523	3 917	3 917	-	4 013	4 013	-
<i>дочерних и зависимых обществ</i>	3.Задолженность дочерних и зависимых обществ	1524	-	-	-	-	-	-
<i>по оплате труда</i>	4. Задолженность по оплате труда	1525	85 175	-	85 175	80 227	-	80 227



Пояснения к бухгалтерской (финансовой) отчетности ПАО «Газпром газораспределение Уфа» за 2016 год

Наименование показателя новое	Наименование показателя старое	Код строки бух. баланса	Сальдо на 31.12.2015			Сальдо на 31.12.2014		
			По данным бух. баланса за 2016 г.	Корректировка	По данным бух. баланса за 2015 г.	По данным бух. баланса за 2016 г.	Корректировка	По данным бух. баланса за 2015 г.
<i>по налогам и сборам</i>	5. Расчеты по налогам и сборам	1526	271 040	-	271 040	329 131	-	329 131
<i>перед государственными внебюджетными фондами</i>	6. Задолженность перед государственными внебюджетными фондами	1527	34 686	-	34 686	31 750	-	31 750
<i>прочая</i>		1528	29 308	29 308	-	10 545	10 545	-
изменено наименование	7. Прочие кредиторы	1528	-	(30 185)	30 185	-	(11 135)	11 135
объединена и перенесена в строку 1522	авансы полученные	1528.1	-	(877)	877	-	(590)	590
<i>полученные</i>	другие кредиторы	1528.2	-	(29 308)	29 308	-	(10 545)	10 545
удалена								
изменен номер на 1523	8. Задолженность перед участниками (учредителями) по выплате доходов	1529	-	(3 917)	3 917	-	(4 013)	4 013
Нераспределенная прибыль (непокрытый убыток)	Нераспределенная прибыль (непокрытый убыток)	1310	2 871 791	-	2 871 791	2 632 691	-	2 632 691
в том числе:	в том числе:							
<i>фонд социальной сферы</i>	<i>фонд социальной сферы</i>	1371	649	-	649	649	-	649
<i>страховой фонд</i>	<i>страховой фонд</i>	1372	6 915	-	6 915	6 915	-	6 915
<i>фонд накопления</i>		1373	2 568 038	2 568 038	-	2 315 457	231 547	-
объединена и перенесена в строку 1373	<i>фонд накопления (использованный на развитие производства)</i>	1373	-	(219 532)	219 532	-	(201 788)	2 017 889
<i>фонд накопления</i>	<i>фонд накопления (образованный на развитие производства)</i>	1374	-	(372 335)	372 335	-	(297 190)	297 190
объединена и перенесена в строку 1373	<i>фонд финансирования расширения системы газоснабжения в рамках деятельности по под ключению-технологическому присоединению (освоенный)</i>	1375	-	(378)	378	-	(378)	378




Handwritten signature

Наименование показателя новое	Наименование показателя старое	Код строки бух. баланса	Сальдо на 31.12.2015			Сальдо на 31.12.2014		
			По данным бух. баланса за 2016 г.	Корректировка	По данным бух. баланса за 2015 г.	По данным бух. баланса за 2016 г.	Корректировка	По данным бух. баланса за 2015 г.
фонд финансирования расширения системы газоснабжения в рамках деятельности по подключению-технологическому присоединению		1374	74	74	-	-	-	-
изменено наименование и код строки на 1374	фонд финансирования расширения системы газоснабжения в рамках деятельности по подключению-технологическому присоединению (образованный)	1376	-	(74)	74	-	-	-
нераспределенная прибыль прошлых лет		1375	49 958	49 958	-	37 432	37 432	-
изменено наименование и код строки на 1375	нераспределенная прибыль прошлых лет	1377	-	(49 958)	49 958	-	(37 432)	37 432
Нераспределенная прибыль от отчетного года		1376	252 157	252 157	-	272 238	272 238	-
изменено наименование и код строки на 1376	Нераспределенная прибыль отчетного года	1378	-	(252 157)	252 157	-	(272 238)	272 238
в т.ч. прибыль от деятельности по технологическому присоединению (без учета капитальных вложений)	добавлена строка справочная	1376.1	41 718	41 718	-	74	74	-

При формировании отчета об изменениях капитала за 2016 год были произведены следующие изменения данных за аналогичный период предыдущего года (Таблица 48): строки увеличение и уменьшение капитала ошибочно увеличены на 252 655 руб. – финансовое обеспечение производственного развития организации и иных аналогичных мероприятий по созданию и приобретению внеоборотных активов.

Таблица 48. Изменение данных Отчета об изменениях капитала за 2015 год (тыс.руб.)

Наименование показателя	Код строки Отчета об изменениях капитала	За 2015 год (по данным отчета об изменениях капитала за 2016 год)	Корректировка	За 2015 год (по данным отчета об изменениях капитала за 2015 год)
Увеличение капитала — всего:	3210	247 256	(252 655)	499 911




Наименование показателя	Код строки Отчета об изменениях капитала	За 2015 год (по данным отчета об изменениях капитала за 2016 год)	Корректировка	За 2015 год (по данным отчета об изменениях капитала за 2015 год)
в том числе:				
чистая прибыль	3211	247 021	-	247 021
доходы, относящиеся непосредственно на увеличение капитала	3213	235	(252 655)	252 890
Уменьшение капитала — всего:	3220	(13 292)	252 655	(265 947)
в том числе:				
убыток	3221	-	-	-
расходы, относящиеся непосредственно на уменьшение капитала	3223	-	252 655	(252 655)
дивиденды	3227	(13 292)	-	(13 292)
Изменение добавочного капитала	3230	5 136	-	5 136

При формировании отчета о движении денежных средств за 2016 год были произведены следующие изменения данных за аналогичный период предыдущего года (Таблица 49).

Корректировка отчета о движении денежных средств произведена в связи с необходимостью отразить возврат перечисленных акционерам дивидендов в сумме 258 тыс. руб., и перечислением налога на доходы в виде дивидендов, с физических лиц в сумме 86 тыс. руб. Таким образом, общая сумма денежных средств, направленных на выплату дивидендов составила 13 153 тыс. руб. (12 811 тыс. руб. + 514 тыс. руб. – 258 тыс. руб. + 86 тыс. руб.).

Таблица 49. Изменение данных за 2015 год в разделе «Денежные потоки от текущих операций» (тыс.руб.)

Наименование показателя	Код строки Отчета о движении денежных средств	За 2015 год (по данным отчета о движении денежных средств за 2016 год)	Корректировка	За 2015 год (по данным отчета о движении денежных средств за 2015 год)
Поступления по текущим операциям	4110	7 204 655	(229)	7 204 884
Платежи по текущим операциям	4120	(6 565 507)	(121)	(6 565 628)
Расчеты по прочим налогам	4125	(164 264)	(58)	(164 322)
Прочие платежи	4129	(112 152)	(63)	(112 215)
Сальдо денежных потоков от текущих операций	4100	(639 148)	(108)	(639 256)
Платежи по финансовым операциям	4320	(144 981)	108	(145 089)
Платежи на уплату дивидендов и иных платежей по распределению, в т.ч. налог с дивидендов прибыли в пользу собственников (участников)	4322	(13 217)	108	(13 325)
Сальдо денежных потоков от финансовых операций	4300	(144 981)	108	(145 089)



5 Прочая информация, характеризующая деятельность Общества

5.1 Обеспечения обязательств

Информация о наличии, составе и динамике обеспечений обязательств полученных и выданных раскрыта в таблице 8.1 Пояснений П-1.

5.2 Информация об операциях со связанными сторонами

Список аффилированных лиц на 31.12.2016 раскрыт на сайте Общества:
www.gaz-service.ru.

Группа лиц к, которой принадлежит ПАО «Газпром газораспределение Уфа»
- АО «Газпром газораспределение».

Преобладающие (участвующие) общества:

- АО «Газпром газораспределение»;
- АО «Региональный фонд»

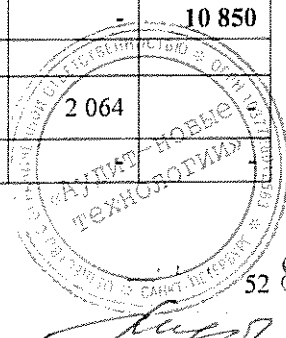
Основной управленческий персонал:

- Генеральный директор ООО «Газпром межрегионгаз Уфа» - управляющей организации ПАО «Газпром газораспределение Уфа»
- Совет директоров ПАО «Газпром газораспределение Уфа»


Перечень связанных сторон Общества на 31.12.2016 и операции со связанными сторонами приведены в таблице 50.

Таблица 50. Операции со связанными сторонами
(тыс.руб.)

Вид операции	Сальдо на начало года		Обороты за год		Сальдо на конец года	
	Дт	Кт	Дт	Кт	Дт	Кт
АО «Газпром газораспределение»						
Аренда газопроводов	-	-	110 802	118 661	-	7 859
Договор комиссии по реализации	-	18	39	21	-	-
Лицензионное вознаграждение за использование товарных знаков	-	-	297	297	-	-
Неисключительное право использования программы	-	1	113	112	-	-
Субаренда газопроводов	-	-	50 707	53 698	-	2 991
Услуги по информационно-технологическому сопровождению программы	-	10	51	41	-	-
Договор поставки	-	15 641	15 641	-	-	-
ИТОГО	-	15 670	177 650	172 444	-	10 850
ООО "Газпром трансгаз Уфа"						
Поставка компримированного природного газа	1 745	-	671	352	2 064	-
Поставка сжатого газа (метан)	-	-	20 050	20 050	-	-




Вид операции	Сальдо на начало года		Обороты за год		Сальдо на конец года	
	Дт	Кт	Дт	Кт	Дт	Кт
Услуги по теплоснабжению	-	6	69	69		6
Периодический медицинский осмотр	-	-	134	134	-	-
Договор о подключении (технологическом присоединении)	-	-	94	81	13	-
Заправка автотранспорта компримированным природным газом	-	-	36	36		-
ИТОГО	1 745	6	21 054	20 722	2 077	6
АО "Газпром бытовые системы"						
Договор поставки	-	2 704	25 567	24 247	-	1 384
ИТОГО	-	2 704	25 567	24 247	-	1 384
АО "Мелеузовские минеральные удобрения"						
Транспортные услуги	-	-	44	44	-	-
Услуги по организации отдыха и оздоровления детей	-	-	234	234	-	-
Отключение тупикового газопровода	-	-	1	1	-	-
ИТОГО	-	-	279	279	-	-
АО "Газпром газораспределение Астрахань"						
Проведение семинара повышения квалификации	-	-	16	16	-	-
ИТОГО	-	-	16	16	-	-
АО "Газпром газораспределение Барнаул"						
Проведение семинара повышения квалификации	-	-	16	16	-	-
ИТОГО	-	-	16	16	-	-
АО "Газпром газораспределение Вологда"						
Проведение семинара повышения квалификации	-	-	29	29	-	-
ИТОГО	-	-	29	29	-	-
АО "Газпром газораспределение Калуга"						
Проведение семинара повышения квалификации	-	-	32	32	-	-
ИТОГО	-	-	32	32	-	-
АО "Газпром газораспределение Киров"						
Проведение семинара повышения квалификации	-	-	16	16		
ИТОГО	-	-	16	16		
АО "Газпром газораспределение Кострома"						
Проведение семинара повышения квалификации	-	-	16	16		
ИТОГО	-	-	16	16		
АО "Газпром газораспределение Краснодар"						




Ручка

Поиснения к бухгалтерской (финансовой) отчетности ПАО «Газпром газораспределение Уфа» за 2016 год

Вид операции	Сальдо на начало года		Обороты за год		Сальдо на конец года	
	Дт	Кт	Дт	Кт	Дт	Кт
Проведение семинара повышения квалификации	-	-	16	16	-	-
ИТОГО	-	-	16	16	-	-
АО "Газпром газораспределение Ленинградская область"						
Проведение семинара повышения квалификации	-	-	41	41	-	-
ИТОГО	-	-	41	41	-	-
АО "Газпром газораспределение Липецк"						
Проведение семинара повышения квалификации	-	-	48	48	-	-
ИТОГО	-	-	48	48	-	-
АО "Газпром газораспределение Обнинск"						
Проведение семинара повышения квалификации	-	-	16	16	-	-
ИТОГО	-	-	16	16	-	-
АО "Газпром газораспределение Пермь"						
Проведение семинара повышения квалификации	-	-	22	22	-	-
ИТОГО	-	-	22	22	-	-
АО "Газпром газораспределение Север"						
Проведение семинара повышения квалификации	-	-	31	31	-	-
ИТОГО	-	-	31	31	-	-
АО "Газпром газораспределение Смоленск"						
Проведение семинара повышения квалификации	-	-	51	51	-	-
ИТОГО	-	-	51	51	-	-
АО "Газпром газораспределение Ставрополь"						
Проведение семинара повышения квалификации	-	-	38	38	-	-
ИТОГО	-	-	38	38	-	-
АО "Газпром газораспределение Сыктывкар"						
Проведение семинара повышения квалификации	-	-	22	22	-	-
ИТОГО	-	-	22	22	-	-
АО "Газпром газораспределение Тверь"						
Проведение семинара повышения квалификации	-	-	26	26	-	-
ИТОГО	-	-	26	26	-	-
АО "Газпром газораспределение Тула"						
Проведение семинара повышения квалификации	-	-	16	16	-	-




Вид операции	Сальдо на начало года		Обороты за год		Сальдо на конец года	
	Дт	Кт	Дт	Кт	Дт	Кт
ИТОГО	-	-	16	16	-	-
АО "Газпром газораспределение Челябинск"						
Проведение семинара повышения квалификации	-	-	38	38	-	-
ИТОГО	-	-	38	38	-	-
АО "Газпром газораспределение Черкесск"						
Проведение семинара повышения квалификации	-	-	25	25	-	-
ИТОГО	-	-	25	25	-	-
АО "Газпром газораспределение Ижевск"						
договор поставки	-	-	97	138	41	-
ИТОГО	-	-	97	138	41	-
АО "Метан"						
Проведение семинара повышения квалификации	-	-	19	19	-	-
ИТОГО	-	-	19	19	-	-
АО "Рязаньгоргаз"						
Проведение семинара повышения квалификации	-	-	32	32	-	-
ИТОГО	-	-	32	32	-	-
АО "Саратовгаз"						
Проведение семинара повышения квалификации	-	-	46	46	-	-
ИТОГО	-	-	46	46	-	-
АО "Специализированный регистратор- Держатель реестра акционеров газовой промышленности"						
Ведение реестра владельцев именных ценных бумаг	-	60	1 716	1 716	-	60
ИТОГО	-	60	1 716	1 716	-	60
НПФ «Газфонд»						
О пенсионном взносе в пользу работников	-	-	16 431	16 431	-	-
ИТОГО	-	-	16 431	16 431	-	-
АО "Волгогазгаппарат"						
договор поставки	-	-	6 744	8 533	-	1 789
ИТОГО	-	-	6 744	8 533	-	1 789
ОАО "Газпром газораспределение Белгород"						
Проведение семинара повышения квалификации	-	-	38	38	-	-
ИТОГО	-	-	38	38	-	-
ОАО "Газпром газораспределение"						




Смирнов

Вид операции	Сальдо на начало года		Обороты за год		Сальдо на конец года	
	Дт	Кт	Дт	Кт	Дт	Кт
Екатеринбург"						
Проведение семинара повышения квалификации	-	-	38	38	-	-
ИТОГО	-	-	38	38	-	-
ОАО "Газпром газораспределение Иваново"						
Проведение семинара повышения квалификации	-	-	16	16	-	-
ИТОГО	-	-	16	16	-	-
ОАО "Курганоблгаз"						
Проведение семинара повышения квалификации	-	-	16	16	-	-
ИТОГО	-	-	16	16	-	-
ООО "Башкиргазинвест"						
Возмездное оказание услуг по уборке помещений	-	-	5 645	6 168	-	523
Организация питания сотрудников	-	-	89	89	-	-
ИТОГО	-	-	5 734	6 257	-	523
ООО "Газпром межрегионгаз Ижевск"						
Агентский договор на проведение Спартакиады	-	-	492	492	-	-
ИТОГО	-	-	492	492	-	-
ООО "Агидель-Спутник"						
Техническое обслуживание и ремонт газовых сетей и оборудования	-	-	462	463	1	-
Поверка сигнализаторов	-	-	7	7	-	-
Купля-продажа путевок в ДОЦ "Спутник"	-	-	205	205	-	-
ИТОГО	-	-	674	675	1	-
ООО "АНТ-Информ"						
Поставка лицензий на ПО	-	-	2 748	2 748	-	-
Техническое обслуживание оборудования систем телемеханики и телеметрии	-	3 106	19 564	17 989	-	1 531
Строительство систем телеметрии ТРП на базе ПТК Молния 100	-	-	11 220	19 896	-	8 676
Поверка	-	-	4 196	4 196	-	-
договор поставки и выполнения работ	-	35 272	36 967	3 493	-	1 798
Услуги по ремонту газопроводов	-	-	921	921	-	-
ИТОГО	-	38 378	75 616	49 243	-	12 005
ООО "Газлюкс Трейд"						
Гарантийный ремонт оборудования	-	-	2	2	-	-
договор поставки	-	-	138	138	-	-
ИТОГО	-	-	140	140	-	-
ООО "Газпром межрегионгаз Уфа"						



Вид операции	Сальдо на начало года		Обороты за год		Сальдо на конец года	
	Дт	Кт	Дт	Кт	Дт	Кт
Транспортировка газа	212 638	-	5 533 852	5 420 539	325 951	-
Отключение, подключение газа абонентам (физическим лицам)	1 615	-	14 180	14 322	1 473	-
Услуги по Проверке	747	-	14 079	13 104	1 722	-
Аренда нежилых помещений	-	-	8 355	7 586	769	-
Услуги по учету объема транспортировки газа	-	2 785	42 080	42 174	-	2 879
Поставка газа на собственные нужды	-	1 619	243 533	249 990	-	8 076
Услуги по сбору денежных средств, поступающих за услуги по проведению ТО ВДГО	-	-	12 422	12 422	-	-
Договор возмездного оказания услуг по приостановлению и последующему возобновлению подачи газа абонентам	-	-	8 727	8 727	-	-
Передача полномочий единоличного исполнительного органа	-	-	158 592	181 248	-	22 656
Сбор д/с от населения за прочие услуги согл. договора на оказание услуг	-	1 061	184	247	-	1 124
Арендодатель предоставляет Арендатору за плату во временное владение	-	-	467	327	140	-
Прочие	8	-	365	345	28	-
ИТОГО	215 008	5 465	6 036 836	5 951 031	330 083	34 735
ООО "Газпром теплоэнерго Уфа"						
Техническое обслуживание и ремонт газовых сетей и оборудования	5	-	228	219	14	-
Осуществление строительного контроля	-	-	12	12	-	-
Отключени/подключение газового оборудования	-	-	14	14	-	-
договор возмездного оказания услуг	-	-	0	211	-	211
Режимно-наладочные испытания водонагрейных котлов	-	-	216	216	-	-
ИТОГО	5	-	470	672	14	211
ООО "ГазРегионЛизинг"						
Выкупная стоимость автомобиля	-	-	231	231	-	-
Договор лизинга	-	-	13 492	13 492	-	-
ИТОГО	-	-	13 723	13 723	-	-
ООО "Газэнергоинформ"						
Агентский договор на закупку товаров, работ, услуг	-	8 895	35 233	31 284	-	4 946
ИТОГО	-	8 895	35 233	31 284	-	4 946
ООО "Газэнергосеть розница"						




Пояснения к бухгалтерской (финансовой) отчетности ПАО «Газпром газораспределение Уфа» за 2016 год

Вид операции	Сальдо на начало года		Обороты за год		Сальдо на конец года	
	Дт	Кт	Дт	Кт	Дт	Кт
Поставка нефтепродуктов. Топливные карты с отсрочкой платежа	-	2 983	51 515	52 472	-	3 940
ИТОГО	-	2 983	51 515	52 472	-	3 940
ООО "Газпром газомоторное топливо"						
Техническое обслуживание	-	-	-	22	-	-
Строительный контроль	-	-	-	6	-	-
врезка в действующий газопровод и пусконаладочные работы	-	-	813	129	-	656
ИТОГО	-	-	813	157	-	656
ООО "Газпром газораспределение Владикавказ"						
Проведение семинара повышения квалификации	-	-	22	22	-	-
ИТОГО	-	-	22	22	-	-
ООО "Газпром газораспределение Йошкар-Ола"						
Проведение семинара повышения квалификации	-	-	44	44	-	-
ИТОГО	-	-	44	44	-	-
ООО "Газпром газораспределение Москва"						
Проведение семинара повышения квалификации	-	-	115	115	-	-
ИТОГО	-	-	115	115	-	-
ООО "Газпром газораспределение Самара"						
Проведение семинара повышения квалификации	-	-	52	52	-	-
реализация информационного материала	-	-	8	5	-	-
ИТОГО	-	-	60	60	-	-
ООО "Газпром газораспределение Томск"						
Проведение семинара повышения квалификации	-	-	16	16	-	-
ИТОГО	-	-	16	16	-	-
ООО "Газпром газораспределение Ульяновск"						
Проведение семинара повышения квалификации	-	-	38	38	-	-
ИТОГО	-	-	38	38	-	-
ООО "Газпром межрегионгаз Липецк"						
Проведение семинара повышения квалификации	-	-	16	16	-	-
ИТОГО	-	-	16	16	-	-



Вид операции	Сальдо на начало года		Обороты за год		Сальдо на конец года	
	Дт	Кт	Дт	Кт	Дт	Кт
ООО "Газпром межрегионгаз Псков"						
Проведение семинара повышения квалификации	-	-	16	16	-	-
ИТОГО	-	-	16	16	-	-
ООО "Газпром межрегионгаз Тверь"						
Проведение семинара повышения квалификации	-	-	16	16	-	-
ИТОГО	-	-	16	16	-	-
ООО "Газпром межрегионгаз Тула"						
Проведение семинара повышения квалификации	-	-	16	16	-	-
ИТОГО	-	-	16	16	-	-
ООО "Газпром межрегионгаз"						
Проведение семинара повышения квалификации	-	-	83	83	-	-
ИТОГО	-	-	83	83	-	-
ООО "Ижстройгаз"						
Проведение семинара повышения квалификации	-	-	16	16	-	-
ИТОГО	-	-	16	16	-	-
ООО "Предприятие автомобильного транспорта и механизмов"						
Оказание транспортных услуг	-	-	42	42	-	-
ИТОГО	-	-	42	42	-	-
ООО "Газпром инвестгазификация"						
Осуществление строительного контроля(тех,надзора)	-	-	2 582	2 582	-	-
ИТОГО	-	-	2 582	2 582	-	-
АО "Страховое общество газовой промышленности"						
Договора страхования	120	-	16 975	17 048	-	47
ИТОГО	120	-	16 975	17 048	-	47
ООО "Газпром нефтехим Салават"						
Оказание услуг по техническому обслуживанию	-	-	3	6	3	-
ИТОГО	-	-	3	6	3	-
АО "Газпромбанк"						
Услуги банка	-	-	171	175	-	4
ИТОГО	-	-	171	175	-	4
ПАО "Газпром газораспределение Нижний Новгород"						




Вид операции	Сальдо на начало года		Обороты за год		Сальдо на конец года	
	Дт	Кт	Дт	Кт	Дт	Кт
Проведение семинара повышения квалификации	-	-	25	25	-	-
ИТОГО	-	-	25	25	-	-
Союз организаций нефтегазовой отрасли "Российское газовое общество"						
Членские взносы за 2015-2016 г.	-	-	400	400	-	-
ИТОГО	-	-	400	400	-	-
ЧОУ ДПО "Газпром корпоративный институт"						
образовательские услуги	-	-	62	62	-	-
ИТОГО	-	-	62	62	-	-


Информация о существенных денежных потоках Общества со связанными сторонами представлена в таблице 51.

Таблица 51. Существенные денежные потоки со связанными сторонами (тыс.руб.)

Наименование показателя	Код	за 2016 год	в т.ч. связанные стороны*	за 2015 год	в т.ч. связанные стороны*
Денежные потоки от текущих операций	4110	7 606 293	4 858 298	7 204 655	4 981 099
Поступления - всего	-	-	-	-	-
в том числе:	4111	7 516 671	4 851 667	7 113 007	4 981 099
1. от продажи продукции, товаров, работ и услуг	-	-	-	-	-
в том числе:	-	-	-	-	-
услуги транспортировки газа промышленности	4111.1	4 241 415	3 060 730	3 973 728	3 223 617
услуги транспортировки газа населению	4111.2	1 452 201	1 452 201	1 448 940	1 448 940
услуги по строительно-монтажным работам	4111.3	478 810	851	504 191	-
услуги технического обслуживания и ремонта ВДГО	4111.4	423 953	317 711	392 237	286 812
услуги технического обслуживания и ремонта сетей	4111.5	208 181	283	193 177	279
реализация товаров (торговля)	4111.6	246 503	164	225 823	3 853
услуги подключения (технологического присоединения)	4111.7	160 387	58	124 176	-
прочие поступления от продажи продукции, работ и услуг	4111.8	305 220	19 669	250 735	17 599
2. арендных платежей, лицензионных платежей, роялти,	4112	8 335	6 631		-
комиссионных и иных аналогичных платежей (свернутые)					
3. от перепродажи финансовых вложений	4113	-	-		
4. прочие поступления	4119	81 287	-		




Наименование показателя	Код	за 2016 год	в т.ч. связанные стороны*	за 2015 год	в т.ч. связанные стороны*
в т.ч. расчеты по НДС (свернутые)	4119.1	-	-	-	-
проценты банка от размещения денежных средств	4119.2	81 287	-	91 648	-
прочие поступления	4119.3	-	-	-	-
Платежи - всего	4120	(6 874 404)	(643 708)	(6 565 507)	(404 919)
в том числе:	4121	(2 343 191)	(643 078)	(2 049 118)	(398 297)
1. поставщикам (подрядчикам) за сырье, материалы, работы, услуги всего	-	-	-	-	-
в том числе:	-	-	-	-	-
за текущий и капитальный ремонт газопроводов и сооружений на них, производственных баз	4121.1	(526 842)	-346	(498 432)	-27
расчеты по приобретению газа	4121.2	(228 038)	(228 037)	(221 502)	(221 502)
за приобретение горюче-смазочных материалов	4121.3	(149 575)	-	(145 394)	-
за аренду (субаренду) объектов газоснабжения	4121.4	(138 647)	(137 587)	(159 482)	(158 670)
содержание транспорта, машин и оборудования	4121.5	(100 341)	(1 697)	(92 759)	(1 692)
за приобретение товаров, материалов	4121.6	(430 847)	(19 986)	(415 877)	(6 697)
расчеты за строительно-монтажные работы	4121.7	(129 622)	-	(129 622)	-
выплаты по обеспечению деятельности в части услуг: банковских, страховых, повышения квалификации, информационных, проведения торгов, и т.д.	4121.8	(445 670)	(244 704)	(193 181)	-93
прочие расчеты в оплату товаров, работ, услуг	4121.9	(193 610)	(10 719)	(192 869)	(9 616)
2. в связи с оплатой труда работников и уплатой страховых взносов	4122	(4 201 451)	-	(4 083 637)	-
3. процентов по долговым обязательствам	4123	-	-	-	-
4. налога на прибыль организаций	4124	(45 521)	-	(156 336)	-
5. расчеты по прочим налогам и сборам	4125	(187 899)	-	(164 264)	-
в том числе расчеты по НДС (свернутые)	4125.1	(61 612)	-	(50 283)	-
6. прочие платежи	4129	(96 342)	-630	(112 152)	(6 622)
в том числе расчеты по аренде, комиссионные и агентские платежи (свернутые)	4129.1	-	-	(1 742)	-
Сальдо денежных потоков от текущих операций	4100	731 889	-	639 148	-
Денежные потоки от инвестиционных операций	4210	2 870	-	7 437	-
Поступления - всего	-	-	-	-	-
в том числе:	4211	2 187	-	7 215	-
от продажи внеоборотных активов (кроме финансовых вложений)	-	-	-	-	-



Handwritten signature

Наименование показателя	Код	за 2016 год	в т.ч. связанные стороны*	за 2015 год	в т.ч. связанные стороны*
от продажи акций других организаций (долей участия)	4212	-	-	-	-
от возврата предоставленных займов, от продажи долговых ценных бумаг (прав требования денежных средств к другим лицам)	4213	131	-	94	-
дивидендов, процентов по долговым финансовым вложениям и аналогичных поступлений от долевого участия в других организациях	4214	552	-	128	-
прочие поступления	4219	-	-	-	-
Платежи - всего	4220	(526 554)	-192	(392 475)	-132
в том числе:	4221	(526 554)	-192	(392 475)	-132
1. в связи с приобретением, созданием, модернизацией, реконструкцией и подготовкой к использованию внеоборотных активов всего, в том числе:	-	-	-	-	-
за строительство и реконструкцию производственных баз	4221.1	(104 278)	-	(144 377)	-
за строительство и реконструкцию газопроводов и сооружений на них	4221.2	(259 975)	-	(195 061)	-
за приобретение станков, компрессоров, сварочного оборудования, вычислительной техники и оргтехники	4221.3	(64 859)	-	(19 886)	-
за приобретение автотранспорта	4221.4	(26 533)	-192	(7 105)	-132
за прочие приобретения, строительство объектов основных средств	4221.5	(70 909)	-	(26 046)	-
2. в связи с приобретением акций других организаций (долей участия)	4222	-	-	-	-
3. в связи с приобретением долговых ценных бумаг (прав требования денежных средств к другим лицам), предоставление займов другим лицам	4223	-	-	-	-
4. процентов по долговым обязательствам, включаемым в стоимость инвестиционного актива	4224	-	-	-	-
5. прочие платежи	4229	-	-	-	-
Сальдо денежных потоков от инвестиционных операций	4200	(523 684)	-	(385 038)	-
Денежные потоки от финансовых операций	4310	-	-	-	-
Поступления - всего	-	-	-	-	-
в том числе:	4311	-	-	-	-
получение кредитов и займов	-	-	-	-	-
денежных вкладов собственников (участников)	4312	-	-	-	-
от выпуска акций, увеличения долей участия	4313	-	-	-	-
от выпуска облигаций, векселей и других долговых ценных бумаг и др.	4314	-	-	-	-




Наименование показателя	Код	за 2016 год	в т.ч. связанные стороны*	за 2015 год	в т.ч. связанные стороны*
прочие поступления	4319	-	-	-	-
Платежи - всего	4320	(116 754)	(8 942)	(144 981)	(51 186)
в том числе:	4321	-	-	-	-
собственникам (участникам) в связи с выкупом у них акций (долей участия) организации или их выходом из состава участников	-	-	-	-	-
на уплату дивидендов и иных платежей по распределению, в т.ч. налог с дивидендов прибыли в пользу собственников (участников)	4322	(77 652)	-	(13 217)	-
в связи с погашением (выкупом) векселей и других долговых ценных бумаг, возврат кредитов и займов	4323	-	-	-	-
прочие платежи - всего, в том числе:	4329	(39 102)	(8 942)	(131 764)	(51 186)
лизинговые платежи (без НДС)	4329.1	(39 102)	(8 942)	(131 764)	(51 186)
Сальдо денежных потоков от финансовых операций	4300	(116 754)	-	(144 981)	-
Сальдо денежных потоков за отчетный период	4400	91 451	-	109 129	-
Остаток денежных средств и денежных эквивалентов на начало отчетного периода	4450	1 248 986	-	1 139 857	-
Остаток денежных средств и денежных эквивалентов на конец отчетного периода	4500	1 340 437	-	1 248 986	-
Величина влияния изменений курса иностранной валюты по отношению к рублю	4490	-	-	-	-

Вознаграждение основному управленческому персоналу

Вознаграждение генеральному директору утверждается Советом директоров Общества. Вознаграждения основному управленческому персоналу приведены в таблице 49.

Таблица 49. Вознаграждения основному управленческому персоналу (тыс.руб.)

№	Виды вознаграждений	за 2016 год	за 2015 год
1	Сумма вознаграждения, выплаченная основному управленческому персоналу, в совокупности:	47 311	70 927
	в том числе по видам выплат:		
2	А) краткосрочные вознаграждения (суммы, подлежащие выплате в течение отчетного периода и 12 месяцев после отчетной даты), всего:		
	в том числе:		
	- оплата труда;	29 355	38 268
	- отпускные;	3 323	5 377
- премии;	12 536	18 611	



№	Виды вознаграждений	за 2016 год	за 2015 год
	- материальная помощь к отпуску;	-	229
	- выплаты членам совета директоров и членам ревизионной комиссии;	190	138
	- прочие выплаты	1 907	8 304
3	Б) долгосрочные вознаграждения (суммы, подлежащие выплате по истечении 12 месяцев после отчетной даты), всего:		
	в том числе:		
	- перечисление в негосударственный пенсионный фонд;		
	- страховая премия по договору страхования жизни.		
4	Начисленные на оплату труда суммы страховых взносов	10 666	13 389

Состав отраженного в Пояснениях основного управленческого персонала в 2015 г. и 2016 г.: Генеральный директор, Заместитель генерального директора-главный инженер, Заместитель генерального директора по экономике и финансам, Заместитель генерального директора по капитальному строительству, Заместитель генерального директора по работе с потребителями, Заместитель генерального директора по общим вопросам, Главный бухгалтер, Директоры филиалов.

5.3 Условные обязательства и условные активы

Существенные условные активы и условные обязательства по состоянию на 31.12.2016 у Общества отсутствуют.

5.4 События после отчетной даты

Факты хозяйственной деятельности, которые оказали или могли оказать существенное влияние на финансовое состояние, движение денежных средств или результаты деятельности организации, которые имели место в период между отчетной датой и датой подписания бухгалтерской отчетности за отчетный год, отсутствуют.

Значимые факты хозяйственной жизни Общества после отчетной даты отсутствуют.

5.5 Государственная помощь

Государственная помощь Обществу в отчетном периоде оказана не была. Информация по прекращаемой деятельности


5.6 Информация по прекращаемой деятельности

В отчетном периоде Обществом не принимались решения по прекращению видов деятельности.

5.7 Информация о рисках

Риски государственного регулирования отрасли.

Деятельность ПАО «Газпром газораспределение Уфа» по транспортировке газа по трубопроводам в соответствии с Федеральным законом Российской Федерации «О естественных монополиях» регламентируется как деятельность естественных монополий. Федеральная антимонопольная служба осуществляет регулирование тарифов на услуги по



транспортировке газа по газораспределительным сетям. В этой связи наиболее значимый для Общества риск связан с политикой государства в сфере ценообразования.

Согласно приказам Управления федеральной антимонопольной службы по Республике Башкортостан доли деятельности Общества на региональном рынке по техническому обслуживанию и переустройству внутридомового газового оборудования определены в размере 100 %, соответственно жестко контролируются в рамках ценообразования на эти виды работ и услуг.

Управление / влияние на уровень риска.

Деятельность Общества в данном направлении вписывается в общую Стратегию ПАО «Газпром», направленную на взаимовыгодное сотрудничество с государством в целях обеспечения энергетической безопасности страны и стабильного развития группы компаний-партнеров.

Риски, связанные с географическими и климатическими условиями. Особенности климата и географическое положение региона деятельности Общества оказывают влияние на его деятельность. Значительное влияние на объемы транспортировки газа в течение года и, соответственно, поступление выручки от оказания данных услуг оказывают сезонные колебания температур. Кроме того, погодные условия кратковременного характера, как теплые зимы, могут способствовать снижению объемов транспортировки газа.

Управление / влияние на уровень риска.

Общество планирует и жестко контролирует использование выручки в течение года соответственно наличию средств и утвержденному бюджету движения денежных средств. В целях обеспечения безаварийной работы и надежного газоснабжения всех потребителей в осенне-зимний период ежегодно осуществляется комплекс специальных мероприятий.

Риски изменения налогового законодательства.

К числу наиболее существенных изменений, которые могут негативно отразиться на деятельности Общества, можно отнести внесение изменений или дополнений в акты законодательства о налогах и сборах, касающихся увеличения налоговых ставок, а также введение новых видов налогов. Указанные изменения, так же, как и иные изменения в налоговом законодательстве, могут привести к увеличению налоговых платежей и, как следствие, снижению чистой прибыли.


Несмотря на то, что ПАО «Газпром газораспределение Уфа» выполняет требования налогового законодательства, осуществляет постоянный мониторинг изменений и дополнений, вносимых в законы и иные нормативные правовые акты, касающиеся налогообложения, оценивает и прогнозирует степень возможного влияния таких изменений на деятельность, нельзя исключать рисков предъявления Обществу налоговых претензий.

Определенные риски возникают и по причине несовершенства судебной системы в Российской Федерации и отсутствия единой позиции у различных судебных органов по одним и тем же спорным вопросам налогообложения.

Управление / влияние на уровень риска. Деятельность ПАО «Газпром газораспределение Уфа» построена на принципах добросовестности и открытости для налоговых органов. Общество отслеживает изменения налогового законодательства и стремится четко выполнять его требования, руководствуясь лучшей практикой его применения.

Риски темпов инфляции.

Существенное влияние на результаты финансово-хозяйственной деятельности Общества оказывают инфляционные процессы, тем более, когда индексация тарифов на услуги по транспортировке газа и стоимости работ и услуг по прочей деятельности не



соответствуют их реальным темпам. Риск, связанный с повышением цен на услуги и материалы сторонних организаций, может повлиять на ухудшение финансовых показателей деятельности Общества. В результате инфляционных процессов также происходит обесценение активов и пассивов Общества.

Управление / влияние на уровень риска. Общество контролирует свои расходы исходя из фактических возможностей их покрытия и обеспечения плановых уровней рентабельности производственной деятельности. Общество использует процедуры конкурентных закупок для выбора поставщиков, осуществляет прямую работу с ними.

Кредитные риски и риски обеспечения ликвидности.

ПАО «Газпром газораспределение Уфа» не использует в своей деятельности заемные средства, в связи с чем колебание процентных ставок и кредитно-денежная политика Центрального банка Российской Федерации не могут существенно отразиться на деятельности Общества. Валютных рисков у Общества нет в связи с отсутствием экспортно-импортных контрактов.

Неблагоприятное воздействие на деятельность Общества может оказывать ограниченная способность отдельных потребителей производить своевременную оплату за транспортировку газа и техническое обслуживание газовых сетей.

Управление / влияние на уровень риска. Общество проводит политику, направленную на своевременное выполнение обязательств по оплате оказанных им услуг и работ. Для снижения данных рисков отслеживается несвоевременное или неполное погашение дебиторской задолженности покупателей, а также риски, связанные с ухудшением их финансового состояния, позиционные риски, включающие риск снижения ликвидности и инвестиционные риски, при которых Общество будет не в состоянии выполнять свои обязательства перед своими потребителями. Злостные неплательщики за услуги по транспортировке газа отключаются от сети газораспределения.

Рыночные риски.


Основными факторами рыночного риска являются риск снижения объемов транспортировки газа в случае спада объема производства и/ или подключения потребителей к ГРС в обход сетей Общества. На рынке оказания прочих услуг существуют риски цены, связанные с конкуренцией.

Управление / влияние на уровень риска. Для сохранения объемов транспортировки газа, развития газоснабжения и газификации региона ведется координированная работа с компаниями-партнерами группы ПАО «Газпром» в РБ и с Правительством Республики Башкортостан.

Установление конкурентоспособных цен на рынке оказания прочих услуг Обществом обеспечивается их постоянным мониторингом. Кроме того, ведется целенаправленная работа по совершенствованию работы Службы «Единое окно» и повышению качества предоставления услуг.

Риски, связанные с эксплуатацией производственных объектов.

Основные виды производственной деятельности ПАО «Газпром газораспределение Уфа» сопряжены с широким спектром рисков технологического, технического и природно-климатического характера, а также рисками негативных действий персонала и третьих лиц, в том числе рисками ошибок персонала, хищений, террористических актов, диверсий. Реализация указанных рисков может причинить значительный вред имущественным интересам Общества и повлечь за собой снижение производственных и экономических показателей его деятельности. При этом ликвидация последствий природных и техногенных аварий и других неблагоприятных событий требует значительных финансовых затрат.



Управление / влияние на уровень риска. Общество осуществляет постоянный контроль за состоянием газораспределительных систем. Стабильность функционирования системы обеспечивается благодаря внедрению прогрессивных методов диагностики, проведению реконструкции и модернизации, внедрению дистанционного контроля за работой объектов, что снижает риск производственных аварий и неполадок.

В целях минимизации объемов финансовых ресурсов, направляемых на ликвидацию последствий природных и техногенных аварий, организуется страховая защита имущественных интересов Общества, включающая в себя страхование опасных производственных объектов и всего имущества.

Риски, связанные с регистрацией прав на недвижимое имущество и земельные участки.

ПАО «Газпром газораспределение Уфа» в случае несвоевременной или некорректной регистрации прав на объекты недвижимости и земельные участки может столкнуться с притязаниями третьих лиц. Кроме того, развитие градостроительной деятельности выявило необходимость минимизации риска нарушения охранных зон объектов газораспределительной сети.

Управление / влияние на уровень риска. ПАО «Газпром газораспределение Уфа» проводит работу по оформлению прав как на используемые для размещения производственных мощностей земельные участки, так и на объекты недвижимого имущества, а также по предотвращению и устранению нарушений охранных зон посредством формирования карт (планов) охранных зон и внесения соответствующих сведений о них в государственный кадастр недвижимости.

Риски, связанные с загрязнением окружающей среды.

Деятельность ПАО «Газпром газораспределение Уфа» по своему характеру сопряжена с природопользованием и, следовательно, с риском нанесения вреда окружающей среде, здоровью и имуществу граждан в результате нарушения законодательства в области охраны окружающей среды. Вследствие причинения вреда окружающей среде возможны правовые последствия, в том числе приостановление деятельности; финансовые затраты, связанные с выплатой штрафов и компенсаций за причиненный вред; ущерб деловой репутации.

Управление / влияние на уровень риска. ПАО «Газпром газораспределение Уфа» реализует программы и мероприятия по снижению воздействия на окружающую среду, осуществляет финансирование природоохранной деятельности, внедряет прогрессивные ресурсо- и энергосберегающие и иные природоохранные технологии.

**Генеральный директор
ООО «Газпром межрегионгаз Уфа»
управляющей организации
ПАО «Газпром газораспределение Уфа»**

А.А. Ахметшин

**Главный бухгалтер
ООО «Газпром межрегионгаз Уфа»
управляющей организации
ПАО «Газпром газораспределение Уфа»**

Н.В. Габбасова

« 20 » марта 2017 г.

