

АУДИТОРСКОЕ ЗАКЛЮЧЕНИЕ

О бухгалтерской (финансовой)
отчетности

ОАО «Газпром газораспределение
Уфа»

за 2014 год

Аудиторское заключение

Акционерам, руководству Открытого акционерного общества «Газпром газораспределение Уфа»

АУДИРУЕМОЕ ЛИЦО

Наименование:

Открытое акционерное общество «Газпром газораспределение Уфа» (далее – ОАО «Газпром газораспределение Уфа»).

Государственная регистрация:

Зарегистрировано Постановлением главы администрации Советского района г. Уфы 29.05.1991г. за № 10-197/5.

Внесено в Единый государственный реестр юридических лиц Инспекцией МНС России по Советскому району г. Уфы Республики Башкортостан 31 октября 2002 г. за основным государственным регистрационным номером 1020203227758.

Место нахождения:

Российская Федерация, 450059, г. Уфа, ул. Новосибирская, д. 2, корпус 4.

АУДИТОР

Наименование:

Общество с ограниченной ответственностью «Аудит – новые технологии» (ООО «Аудит - НТ»).

Государственная регистрация:

Зарегистрировано Инспекцией Министерства Российской Федерации по налогам и сборам № 28 по Юго-Западному административному округу г. Москвы 24 марта 2003 г., свидетельство серия 77 № 007883379. Внесено в Единый государственный реестр юридических лиц за основным государственным регистрационным номером 1037728012563.

Место нахождения:

Российская Федерация, 192029, г. Санкт-Петербург, проспект Обуховской Обороны, д. 86, лит. К, оф. 333.

Членство в саморегулируемой аудиторской организации:

Корпоративный член саморегулируемой организации аудиторов Саморегулируемая организация аудиторов Некоммерческое партнерство «Аудиторская Ассоциация Содружество», включено в Реестр аудиторов и аудиторских организаций указанной саморегулируемой организации аудиторов 16 июля 2012 г. за основным регистрационным номером (ОРНЗ) 11206022602.

Мы провели аудит прилагаемой бухгалтерской (финансовой) отчетности ОАО «Газпром газораспределение Уфа» состоящей из:

- бухгалтерского баланса по состоянию на 31 декабря 2014 г.;
- отчета о финансовых результатах за 2014 год;
- отчета об изменениях капитала за 2014 год;
- отчета о движении денежных средств за 2014 год;
- пояснений к бухгалтерскому балансу и отчету о финансовых результатах.

ОТВЕТСТВЕННОСТЬ АУДИРУЕМОГО ЛИЦА ЗА БУХГАЛТЕРСКУЮ (ФИНАНСОВУЮ) ОТЧЕТНОСТЬ

Руководство ОАО «Газпром газораспределение Уфа» несет ответственность за составление и достоверность указанной бухгалтерской (финансовой) отчетности в соответствии с российскими правилами составления бухгалтерской (финансовой) отчетности и за систему внутреннего контроля, необходимую для составления бухгалтерской (финансовой) отчетности, не содержащей существенных искажений вследствие недобросовестных действий или ошибок.

ОТВЕТСТВЕННОСТЬ АУДИТОРА

Наша ответственность заключается в выражении мнения о достоверности бухгалтерской (финансовой) отчетности на основе проведенного нами аудита.

Мы проводили аудит в соответствии с федеральными стандартами аудиторской деятельности. Данные стандарты требуют соблюдения применимых этических норм, а также планирования и проведения аудита таким образом, чтобы получить достаточную уверенность в том, что бухгалтерская (финансовая) отчетность не содержит существенных искажений.

Аудит включал проведение аудиторских процедур, направленных на получение аудиторских доказательств, подтверждающих числовые показатели в бухгалтерской (финансовой) отчетности и раскрытие в ней информации. Выбор аудиторских процедур является предметом нашего суждения, которое основывается на оценке риска существенных искажений, допущенных вследствие недобросовестных действий или ошибок.

В процессе оценки данного риска нами рассмотрена система внутреннего контроля, обеспечивающая составление и достоверность бухгалтерской (финансовой) отчетности, с целью выбора соответствующих аудиторских процедур, но не с целью выражения мнения об эффективности системы внутреннего контроля.

Аудит также включал оценку надлежащего характера применяемой учетной политики и обоснованности оценочных показателей, полученных руководством ОАО «Газпром газораспределение Уфа», а также оценку представления бухгалтерской (финансовой) отчетности в целом.

Мы полагаем, что полученные в ходе аудита аудиторские доказательства дают достаточные основания для выражения мнения о достоверности бухгалтерской (финансовой) отчетности.

МНЕНИЕ

По нашему мнению, бухгалтерская (финансовая) отчетность отражает достоверно во всех существенных отношениях финансовое положение ОАО «Газпром газораспределение Уфа» по состоянию на 31 декабря 2014 года, результаты ее финансово-хозяйственной деятельности и движение денежных средств за 2014 год в соответствии с российскими правилами составления бухгалтерской (финансовой) отчетности.

Директор филиала
ООО «Аудит – НТ» в г.Уфа
«УфаАудит-НТ»



В. М. Янова

«02» апреля 2015 г.

Бухгалтерский баланс

18.03.2015

на 31 декабря 2014 года

Организация ОАО "Газпром газораспределение Уфа"Идентификационный номер налогоплательщика 0278030985

Вид экономической деятельности

Газоснабжение

по ОКВЭД

Организационно-правовая форма / форма собственности

ОАО / частная

по ОКОПФ/ОКФС


Единица измерения: тыс. руб. (млн.-руб.)

по ОКЕИ

Местонахождение (адрес) 450059, г.Уфа, ул.Новосибирская д.2 корп.4

Коды		
0710001		
31	12	2014
03257343		
0278030985		
40.20.2(40.22.1)		
12247	16	
384(385)		

Пояснения	Наименование показателя	код показателя	На 31 декабря 2014г.	На 31 декабря 2013г.	На 31 декабря 2012г.
	АКТИВ				
	I. ВНЕОБОРОТНЫЕ АКТИВЫ				
1.1, 1.2, 1.3-П1; 3.1-П2	Нематериальные активы	1110	12 794	1 098	1 282
1.4, 1.5-П1; 3.2-П2	Результаты исследований и разработок	1120	10	-	250
	Нематериальные поисковые активы	1130	-	-	-
	Материальные поисковые активы	1140	-	-	-
	Основные средства всего, в том числе:	1150	5 152 662	5 011 630	4 368 335
2.1, 2.3, 2.4-П1; 3.3-П2	I. Основные средства в организации всего в том числе:	1151	4 973 165	4 897 095	4 129 528
	здания	1151.1	1 100 108	1 082 249	1 088 800
	сооружения и передаточные устройства	1151.2	3 148 869	3 125 155	2 366 789
	машины и оборудование	1151.3	484 945	472 198	441 767
	транспортные средства	1151.4	185 413	160 420	175 443
	производственный и хозяйственный инвентарь	1151.5	30 079	32 845	36 646
	другие виды основных средств	1151.6	23 751	24 228	20 083
2.2-П1; 3.3-П2	II. Незавершенные капитальные вложения всего, в том числе:	1152	179 497	114 535	238 807
	оборудование к установке	1152.1	4 991	6 818	11 340
	приобретение земельных участков	1152.2	-	-	-
	незавершенное строительство объектов в рамках деятельности технологического присоединения	1152.3	244	-	-
	незавершенное строительство в рамках инвестиционной программы: газовых сетей, производственных баз, других объектов	1152.4	174 262	107 717	227 467
2.1-П1; 3.4-П2	Доходные вложения в материальные ценности	1160	-	-	-
3.1, 3.2-П1; 3.5-П2	Финансовые вложения (долгосрочные)	1170	17 623	32 476	29 834
3.20-П2	Отложенные налоговые активы	1180	4 055	3 703	3 740
3.6-П2	Прочие внеоборотные активы	1190	29 069	9 132	14 848
	в том числе:				
	Активы, признаваемые в расходах в период более 12 месяцев после отчетной даты	1191	10 187	5 928	17 422
	Авансы, выданные по будущим капитальным вложениям, СМР	1192	144	22	323
	Прочие внеоборотные активы	1193	18 738	283	103
	Итого по разделу I	1000	5 216 213	5 058 039	4 418 289




В.И.Иванов

Пояснения	Наименование показателя	код показателя	На 31 декабря 2014г.	На 31 декабря 2013г.	На 31 декабря 2012г.
	II. ОБОРОТНЫЕ АКТИВЫ				
4.1, 4.2-П1; 3.8-П2	Запасы	1210	302 657	231 670	203 431
	в том числе:				
	сырье, материалы, и другие аналогичные ценности	1211	108 419	95 207	70 064
	затраты в незавершенном производстве	1212	1 695	72	2 446
	готовая продукция	1213	22 434	5 492	8 675
	товары для перепродажи	1214	168 657	122 356	117 328
	товары отгруженные	1215	-	-	-
	активы, признаваемые в расходах в период менее 12 месяцев после отчетной даты	1216	1 372	8 463	4 838
	прочие запасы и затраты	1217	80	80	80
3.7-П2	Налог на добавленную стоимость по приобретенным ценностям	1220	12 675	6 582	16 611
5.1, 5.2-П1; 3.9-П2	Дебиторская задолженность за исключением суммы налога на добавленную стоимость подлежащего к вычету в соответствии с налоговым законодательством, всего				
	- в том числе	1230	488 470	299 872	343 155
	Дебиторская задолженность (платежи по которой ожидаются более чем через 12 месяцев после отчетной даты)	1231	6 179	10 100	7 600
	1. За сетевой газ и транспортировку	1231.1	-	2 712	-
	в том числе:				
	1.1. Покупатели и заказчики	1231.1.1	-	2 712	-
	1.2. Авансы выданные	1231.1.2	-	-	-
	2. За выполнение работ по прочей деятельности	1231.2	-	257	-
	в том числе:				
	2.1. Покупатели и заказчики	1231.2.1	-	257	-
	2.2. Авансы выданные	1231.2.2	-	-	-
	3. Прочие дебиторы	1231.3	6 179	7 131	7 600
	Дебиторская задолженность (платежи по которой ожидаются в течение 12 месяцев после отчетной даты)	1232	482 291	289 772	335 555
	1. За сетевой газ и транспортировку	1232.1	340 260	167 103	200 553
	в том числе:				
	1.1. Покупатели и заказчики	1232.1.1	340 250	166 805	199 937
	1.2. Авансы выданные	1232.1.2	10	298	616
	2. За выполнение работ по прочей деятельности	1232.2	75 439	62 794	64 265
	в том числе:				
	2.1. Покупатели и заказчики	1232.2.1	75 439	62 794	63 927
	2.2. Авансы выданные	1232.2.2	-	-	338
	3. Прочие дебиторы	1232.3	66 592	59 875	70 737
	в том числе:				
	3.1 Авансы выданные за товары, работы, услуги	1232.3.1	18 479	12 536	45 147
	3.2. Уплата налогов в бюджет	1232.3.2	7 656	8 773	1 101
	3.3. Уплата внебюджетных фондов	1232.3.3	1 440	1 499	2 275
	3.4. Прочие расчеты (в том числе денежные документы)	1232.3.4	39 017	37 067	22 214
	в том числе выполненные этапы по незавершенным работам	1232.3.4.1	1 137	272	576
	4.Задолженность дочерних и зависимых обществ	1232.4	-	-	-



Пояснения	Наименование показателя	код показателя	На 31 декабря 2014г.	На 31 декабря 2013г.	На 31 декабря 2012г.
3.1, 3.2-П1; 3.5-П2	Финансовые вложения (за исключением денежных эквивалентов)	1240	-	-	-
3.10-П2	Денежные средства и денежные эквиваленты	1250	1 139 857	1 094 463	768 176
	в том числе				
	касса	1251	284	334	378
	расчетные счета	1252	1 134 922	1 090 954	760 803
	денежные эквиваленты	1253	-	-	-
	прочие (денежные средства в пути, денежные средства на спец.счетах)	1254	4 651	3 175	6 995
3.11-П2	Прочие оборотные активы	1260	-	-	-
	Итого по разделу II	1200	1 943 659	1 632 587	1 331 373
	БАЛАНС	1600	7 159 872	6 690 626	5 749 662
Пояснения	Наименование показателя	код показателя	На 31 декабря 2014г.	На 31 декабря 2013г.	На 31 декабря 2012г.
	ПАССИВ				
	III. КАПИТАЛ И РЕЗЕРВЫ				
3.12-П2	Уставный капитал	1310	3 511	3 511	3 511
	Собственные акции, выкупленные у акционеров	1320	-	-	-
П2	Переоценка внеоборотных активов	1340	3 272 863	3 279 153	2 589 881
3.12-П2	Добавочный капитал (без переоценки)	1350	15 732	15 732	16 376
3.12-П2	Резервный капитал	1360	694	694	694
	в том числе:				
	резервы, образованные в соответствии с законодательством	1361	694	694	694
3.12-П2	Нераспределенная прибыль (непокрытый убыток)	1370	2 632 691	2 369 048	2 199 758
	в том числе:				
	Фонд социальной сферы	1371	649	649	649
	Страховой фонд	1372	6 915	6 915	6 915
	Фонд накопления (использованный на развитие производства)	1373	2 017 889	1 801 453	1 800 459
	Фонд накопления (образованный на развитие производства)	1374	297 190	301 835	42 886
	Фонд финансирования расширения системы газоснабжения в рамках деятельности по подключению - технологическому присоединению (освоенный)	1375	378	-	-
	Нераспределенная прибыль прошлых лет	1376	37 432	23 905	15 253
	Нераспределенная прибыль отчетного года	1377	272 238	234 291	333 596
	Итого по разделу III	1300	5 925 491	5 668 138	4 810 220
	IV. ДОЛГОСРОЧНЫЕ ОБЯЗАТЕЛЬСТВА				
3.13-П2	Заемные средства	1410	-	-	-
3.20-П2	Отложенные налоговые обязательства	1420	159 819	137 017	119 298
	Оценочные обязательства	1430	-	-	-
3.14-П2	Прочие обязательства	1450	-	-	-
	Итого по разделу IV	1400	159 819	137 017	119 298
	V. КРАТКОСРОЧНЫЕ ОБЯЗАТЕЛЬСТВА				
3.13-П2	Заемные средства	1510	-	-	-
5.3, 5.4-П1; 3.14-П2	Кредиторская задолженность за исключением суммы налога на добавленную стоимость подлежащего к вычету в соответствии с налоговым законодательством, всего	1520	658 570	548 350	502 042
	в том числе:				
	1. Поставщики и подрядчики	1521	152 863	79 448	71 312
	2. Покупатели и заказчики	1522	49 451	43 708	44 982




Власов

Пояснения	Наименование показателя	код показателя	На 31 декабря 2014г.	На 31 декабря 2013г.	На 31 декабря 2012г.
	3. Задолженность дочерних и зависимых обществ	1524	-	-	-
	4. Задолженность по оплате труда	1525	80 227	52 055	50 274
3.20-П2	5. Расчеты по налогам и сборам	1526	329 131	304 917	172 886
	6. Задолженность перед государственными внебюджетными фондами	1527	31 750	55 390	50 518
	7. Прочие кредиторы	1528	11 135	9 156	8 815
	в том числе:				
	НДС с авансов выданных	1528.1	-	-	-
	авансы полученные	1528.2	590	84	175
	другие кредиторы	1528.3	10 545	9 072	8 640
3.12-П2	8. Задолженность перед акционерами по выплате дивидендов	1529	4 013	3 976	3 255
3.15-П2	Доходы будущих периодов	1530	2 008	2 070	2 034
7-П1; 3.16-П2	Оценочные обязательства	1540	413 984	335 051	316 068
	1. Оценочные обязательства (резерв) на оплату отпусков	15401	141 422	142 589	134 347
	2. Оценочные обязательства (резерв) на оплату вознаграждения по итогам года.	15402	272 562	192 462	181 721
	Прочие обязательства	1550	-	-	-
	Итого по разделу V	1500	1 074 562	885 471	820 144
	БАЛАНС	1700	7 159 872	6 690 626	5 749 662

Генеральный директор
ОАО "Газпром газораспределение Уфа"

Главный бухгалтер

18 марта 2015 года



Handwritten signature of N.I. Kryukov

Крюков Н.И.

Чанышева Г.Ш.




Handwritten signature of G.S. Chanysheva

ПОЛУЧЕНО ПО ТКС
18.03.2015

Форма 0710002 с.1

Отчет о финансовых результатах
за 12 месяцев 20 14 г.

Организация ОАО "Газпром газораспределение Уфа"
Идентификационный номер налогоплательщика 0278030985 ИНН
Вид экономической деятельности Газоснабжение по ОКВЭД
Организационно-правовая форма / форма собственности ОАО / частная по ОКОПФ/ОКФС
Единица измерения: тыс. руб. (млн.-руб.) по ОКЕИ



Коды		
0710002		
31	12	2014
03257343		
0278030985		
40.20.2(40.22.1)		
12247	16	
384(385)		

Пояснения	Наименование показателя	код	За 2014 год	За 2013 год
3.17-П2	Выручка	2110	6 913 452	6 402 222
	в том числе от :			
	I. Услуг по транспортировке сетевого газа	2111	5 351 287	5 094 057
	II. Прочих видов деятельности:	2112	1 562 165	1 308 165
	в том числе:			
	услуг технического обслуживания внутридомового газового оборудования	2112.1	281 736	265 258
	выполнение строительно - монтажных работ	2112.2	683 213	534 741
	торговля (оптовая и розничная)	2112.3	274 329	203 140
	услуг технологического присоединения	2112.4	102	-
	прочих услуг	2112.5	322 785	305 026
6-П1; 3.18-П2	Себестоимость продаж	2120	(5 664 251)	(5 200 121)
	в том числе от :			
	I. Услуг по транспортировке сетевого газа	2121	(4 468 984)	(4 188 144)
	II. Прочих видов деятельности:	2122	(1 195 267)	(1 011 977)
	в том числе:			
	услуг технического обслуживания внутридомового газового оборудования	2122.1	(249 895)	(230 109)
	выполнение строительно - монтажных работ	2122.2	(491 174)	(398 044)
	торговля (оптовая и розничная)	2122.3	(229 977)	(170 306)
	услуг технологического присоединения	2122.4	(10)	-
	прочих услуг	2122.5	(224 211)	(213 518)
	Валовая прибыль (убыток)	2100	1 249 201	1 202 101
6-П1; 3.18-П2	Коммерческие расходы	2210	(5 215)	(5 687)
6-П1; 3.18-П2	Управленческие расходы	2220	(733 684)	(720 798)
	Прибыль (убыток) от продаж	2200	510 302	475 616
	Доходы от участия в других организациях	2310	937	754
	Проценты к получению	2320	33 296	16 502
	Проценты к уплате	2330	-	-
3.19-П2	Прочие доходы			
	в том числе:	2340	41 444	48 628
	сумма восстановленного резерва по сомнительным долгам	2341	23 361	20 146
	оплата части стоимости путевки работниками	2342	3 754	3 848
	корректировка стоимости акций СБ до рыночной величины	2343	225	4 305
	прочие доходы	2344	14 104	20 329
3.19-П2	Прочие расходы			
	в том числе:	2350	(176 876)	(202 210)
	расходы на создание резерва по сомнительным долгам	2351	(21 736)	(24 707)
	услуги кредитных организаций	2352	(14 734)	(14 534)




Вино

Пояснения	Наименование показателя	код	За 2014 год	За 2013 год
	расходы на социальные нужды в соответствии с коллективным договором	2353	(71 983)	(69 974)
	налоги и взносы с расходов социального характера социально-культурные и оздоровительные мероприятия	2354	(8 204)	(8 227)
	корректировка стоимости акций СБ до рыночной величины	2355	(11 700)	(32 604)
	прочие расходы	2356	(15 077)	(1 663)
		2357	(33 442)	(50 501)
	Прибыль (убыток) до налогообложения	2300	409 103	339 290
3.20-П2	Текущий налог на прибыль	2410	(120 666)	(100 526)
	в т. ч. постоянные налоговые обязательства (активы)	2421	61 082	53 519
	Изменение отложенных налоговых обязательств	2430	(22 964)	(21 888)
	Изменение отложенных налоговых активов	2450	353	695
	Прочее	2460	122	3 193
3.21-П2	Чистая прибыль (убыток)	2400	265 948	220 764
	СПРАВОЧНО			
	Результат от переоценки внеоборотных активов, не включаемый в чистую прибыль (убыток) периода	2510	-	702 155
	Результат от прочих операций, не включаемый в чистую прибыль (убыток) периода	2520	-	-
3.21-П2	Совокупный финансовый результат периода	2500	265 948	922 919
3.23-П2	Базовая прибыль (убыток) на акцию	2900	0,38	0,31
	Разводненная прибыль (убыток) на акцию	2910	-	-

Генеральный директор
ОАО "Газпром газораспределение Уфа"

Главный бухгалтер

18 марта 2015 года



Крюков Н.И.

Чанышева Г.Ш.



Александр

ПОЛУЧЕНО ПО ТКС
18.03.2015



Отчет об изменениях капитала
за 2014 год

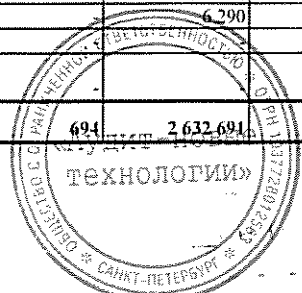
Организация: **ОАО "Газпром газораспределение Уфа"**
Идентификационный номер налогоплательщика: **0278030985**
Вид экономической деятельности: **Газоснабжение**
Организационно-правовая форма / форма собственности: **ОАО / частная**

Единица измерения: тыс. руб.-(млн.-руб.)

Форма по ОКУД	Коды	
Дата (число, месяц, год)	0710003	
по ОКПО	31	12 2014
ИНН	03257343	
по ОКВЭД	0278030985	
	40.20.2(40.22.1)	
по ОКОПФ/ОКФС	12247	16
по ОКЕИ	384(385)	

1. Движение капитала

Наименование показателя	Код	Уставный капитал	Собственные акции, выкупленные у акционеров	Переоценка внеоборотных активов	Добавочный капитал (без переоценки)	Резервный капитал	Нераспределенная прибыль (непокрытый убыток)	Итого
Величина капитала на 31 декабря 2012 г.	3100	3 511	-	2 589 881	16 376	694	2 199 758	4 810 220
За 2013 г.								
Увеличение капитала — всего:	3210	-	-	702 155	-	-	222 058	924 213
в том числе:								
чистая прибыль	3211	x	x	x	x	x	220 764	220 764
переоценка имущества	3212	x	x	702 155	-	x	-	702 155
доходы, относящиеся непосредственно на увеличение капитала	3213	x	x	-	-	x	1 294	1 294
дополнительный выпуск акций	3214	-	-	-	-	x	x	-
увеличение номинальной стоимости акций	3215	-	-	-	-	x	x	-
реорганизация юридического лица	3216	-	-	-	-	-	-	-
Уменьшение капитала — всего:	3220	-	-	-	-	-	(66 295)	(66 295)
в том числе:								
убыток	3221	x	x	x	x	x	-	-
переоценка имущества	3222	x	x	-	-	x	-	-
расходы, относящиеся непосредственно на уменьшение капитала	3223	x	x	-	-	x	(994)	(994)
акций	3224	-	-	-	-	x	-	-
уменьшение количества акций	3225	-	-	-	-	x	-	-
реорганизация юридического лица	3226	-	-	-	-	-	-	-
дивиденды	3227	x	x	x	x	x	(65 301)	(65 301)
Изменение добавочного капитала	3230	x	x	(12 883)	(644)	-	13 527	x
Изменение резервного капитала	3240	x	x	x	x	-	-	x
Распределение прибыли (за исключением дивидендов)	3250	x	x	x	x	-	-	x
Величина капитала на 31 декабря 2013 г.	3200	3 511	-	3 279 153	15 732	694	2 369 048	5 668 138
За 2014 г.								
Увеличение капитала — всего:	3310	-	-	-	-	-	482 762	482 762
в том числе:								
чистая прибыль	3311	x	x	x	x	x	265 948	265 948
переоценка имущества	3312	x	x	-	-	x	-	-
доходы, относящиеся непосредственно на увеличение капитала	3313	x	x	-	-	x	216 814	216 814
дополнительный выпуск акций	3314	-	-	-	-	x	x	-
увеличение номинальной стоимости	3315	-	-	-	-	x	x	-
реорганизация юридического лица	3316	-	-	-	-	-	-	-
Уменьшение капитала — всего:	3320	-	-	-	-	-	(225 409)	(225 409)
в том числе:								
убыток	3321	x	x	x	x	x	-	-
переоценка имущества	3322	x	x	-	-	x	-	-
расходы, относящиеся непосредственно на уменьшение капитала	3323	x	x	-	-	x	(216 815)	(216 815)
уменьшение номинальной стоимости акций	3324	-	-	-	-	x	-	-
уменьшение количества акций	3325	-	-	-	-	x	-	-
реорганизация юридического лица	3326	-	-	-	-	-	-	-
дивиденды	3327	x	x	x	x	x	(8 594)	(8 594)
Изменение добавочного капитала	3330	x	x	(6 290)	-	-	6 290	x
Изменение резервного капитала	3340	x	x	x	x	-	-	x
Распределение прибыли (за исключением дивидендов)	3350	x	x	x	x	-	-	-
Величина капитала на 31 декабря 2014 г.	3300	3 511	-	3 272 863	15 732	694	2 632 691	5 925 491



В.И.И.

2. Корректировки в связи с изменением учетной политики и исправлением ошибок


Наименование показателя	Код	На 31 декабря 2012 г.	Изменение капитала 2013 г		На 31 декабря 2013 г.
			за счет чистой прибыли (убытка)	за счет иных факторов	
Капитал — всего до корректировок	3400	4 810 220	220 764	637 154	5 668 138
корректировка в связи с: изменением учетной политики	3410	-	-	-	-
исправлением ошибок по статье "Переоценка внеоборотных активов"	3420	-	-	-	-
после корректировок	3500	4 810 220	220 764	637 154	5 668 138
в том числе: нераспределенная прибыль (непокрытый убыток):					
до корректировок	3401	2 199 758	220 764	(51 474)	2 369 048
корректировка в связи с: изменением учетной политики	3411	-	-	-	-
исправлением ошибок	3421	-	-	-	-
после корректировок	3501	2 199 758	220 764	(51 474)	2 369 048
другие статьи капитала, по которым осуществлены корректировки:					
до корректировок	3402	2 610 462	-	688 628	3 299 090
корректировка в связи с: изменением учетной политики	3412	-	-	-	-
исправлением ошибок по статье "Переоценка внеоборотных активов"	3422	-	-	-	-
после корректировок	3502	2 610 462	-	688 628	3 299 090

3. Чистые активы

Наименование показателя	Код	На 31 декабря	На 31 декабря 2013г	На 31 декабря 2012г
Чистые активы	3600	5 927 499	5 670 208	4 812 254

Генеральный директор
ОАО "Газпром газораспределение Уфа"

Главный бухгалтер
18 марта 2015 года



Н.И. Крюков

Г.Ш. Чанышева



ПОЛУЧЕНО ПО ТИС

18.08.2015



Форма 0710004 с.1

Отчет о движении денежных средств

за 12 месяцев 20 14 г.

Организация **ОАО "Газпром газораспределение Уфа"** по ОКПО
 Идентификационный номер налогоплательщика **0278030985** ИНН
 Вид экономической деятельности **Газоснабжение** по ОКВЭД
 Организационно-правовая форма/форма собственности **ОАО / частная** по ОКОПФ/ОКФС
 Единица измерения: тыс. руб. по ОКЕИ

Коды		
0710004		
31	12	2014
03257343		
0278030985		
40.20.2 (40.22.1)		
12247	16	
384		

Наименование показателя	Код	За 12 месяцев 20 14 г.	За 12 месяцев 20 13 г.
Денежные потоки от текущих операций			
Поступления - всего	4110	6 921 700	6 705 610
в том числе:			
1. от продажи продукции, товаров, работ и услуг всего за исключением налога на добавленную стоимость, в том числе:	4111	6 790 333	6 447 874
услуги транспортировки газа промышленности	4111.1	3 851 642	3 843 094
услуги транспортировки газа населению	4111.2	1 355 191	1 279 310
услуги по строительно-монтажным работам	4111.3	547 499	429 191
услуги технического обслуживания и ремонта ВДГО	4111.4	337 364	325 305
услуги технического обслуживания и ремонта сетей	4111.5	191 397	171 174
реализация товаров (торговля)	4111.6	269 171	204 249
прочие поступления от продажи продукции, работ и услуг	4111.7	238 069	195 551
2. арендных платежей, лицензионных платежей, роялти, комиссионных и иных аналогичных платежей	4112	319	1 165
3. от перепродажи финансовых вложений	4113	-	-
4. прочие поступления	4119	131 048	256 571
в т.ч. расчеты по НДС (свернутые)	4119.1	103 552	173 482
проценты банка от размещения денежных средств	4119.2	27 405	15 738
прочие поступления	4119.3	91	67 351
Платежи - всего	4120	(6 270 392)	(5 919 461)
в том числе:			
1. поставщикам (подрядчикам) за сырье, материалы, работы, услуги, всего, за исключением НДС, в том числе:	4121	(2 018 047)	(1 848 158)
за текущий и капитальный ремонт газопроводов и сооружений на них, производственных баз	4121.1	(666 856)	(630 013)
расчеты по приобретению газа	4121.2	(211 983)	(199 361)
за приобретение горюче-смазочных материалов	4121.3	(138 753)	(132 595)
за аренду (субаренду) объектов газоснабжения	4121.4	(146 823)	(128 372)
содержание транспорта, машин и оборудования	4121.5	(98 379)	(89 324)
за приобретение товаров, материалов на перепродажу	4121.6	(148 706)	(201 288)
расчеты за строительно-монтажные работы	4121.7	(252 409)	(93 136)
выплаты по обеспечению деятельности в части услуг: банковских, охранных, повышения квалификации, информационных, проведения торгов, и т.д.	4121.8	(198 878)	(195 191)
прочие расчеты в оплату товаров, работ, услуг	4121.9	(155 260)	(178 878)
2. в связи с оплатой труда работников	4122	(3 005 601)	(2 838 361)
3. процентов по долговым обязательствам	4123	(-)	(-)
4. налога на прибыль организаций	4124	(197 003)	(198 500)
5. расчеты по прочим налогам и сборам	4125	(1 028 598)	(969 434)
в том числе расчеты по НДС (свернутые)	4125.1	(-)	(-)
6. прочие платежи	4129	(21 143)	(-)
Сальдо денежных потоков от текущих операций	4100	651 308	786 149

Наименование показателя	Код	За 12 месяцев 20 14 г.	За 12 месяцев 20 13 г.
Денежные потоки от инвестиционных операций			
Поступления - всего	4210	1 682	3 655
в том числе:			
от продажи внеоборотных активов (кроме финансовых	4211	547	2 781
от продажи акций других организаций (долей участия)	4212	-	-
от возврата предоставленных займов, от продажи долговых	4213	341	120
ценных бумаг (прав требования денежных средств к другим			
дивидендов, процентов по долговым финансовым	4214	794	754
вложениям и аналогичных поступлений от долевого участия			
в других организациях	4219	-	-
прочие поступления			
Платежи - всего	4220	(405 342)	(253 340)
в том числе:			
1. в связи с приобретением, созданием, модернизацией,			
реконструкцией и подготовкой к использованию			
внеоборотных активов, всего, за исключением НДС, в том	4221	(405 342)	(253 340)
за строительство и реконструкцию производственных баз	4221.1	(90 803)	(29 076)
за строительство и реконструкцию газопроводов и			
сооружений на них	4221.2	(180 877)	(102 557)
за приобретение станков, компрессоров, сварочного			
оборудования, вычислительной техники и оргтехники	4221.3	(26 508)	(30 599)
за приобретение автотранспорта	4221.4	(74 606)	(44 169)
за прочие приобретения, строительство объектов основных			
средств	4221.5	(32 548)	(46 939)
2. в связи с приобретением акций других организаций (долей			
участия)	4222	-	-
3. в связи с приобретением долговых ценных бумаг (прав			
требования денежных средств к другим лицам),			
предоставление займов другим лицам	4223	-	-
4. процентов по долговым обязательствам, включаемым в			
стоимость инвестиционного актива	4224	-	-
5. прочие платежи	4229	-	-
Сальдо денежных потоков от инвестиционных операций	4200	(403 660)	(249 685)
Денежные потоки от финансовых операций			
Поступления - всего	4310	-	-
в том числе:			
получение кредитов и займов	4311	-	-
денежных вкладов собственников (участников)	4312	-	-
от выпуска акций, увеличения долей участия	4313	-	-
от выпуска облигаций, векселей и других долговых ценных			
бумаг и др.	4314	-	-
прочие поступления	4319	-	-
Платежи - всего	4320	(202 254)	(210 177)
в том числе:			
собственникам (участникам) в связи с выкупом у них акций			
(долей участия) организации или их выходом из состава	4321	-	-
на уплату дивидендов и иных платежей по распределению, в			
т.ч. налог с дивидендов	4322	(8 558)	(64 280)
в связи с погашением (выкупом) векселей и других долговых			
ценных бумаг, возврат кредитов и займов	4323	-	-
прочие платежи - всего, в том числе:	4329	(193 696)	(145 897)
лизинговые платежи (без НДС)	4329.1	(193 696)	(145 897)
Сальдо денежных потоков от финансовых операций	4300	(202 254)	(210 177)



Наименование показателя	Код	За 12 месяцев 20 14 г.	За 12 месяцев 20 13 г.
Сальдо денежных потоков за отчетный период	4400	45 394	326 287
Остаток денежных средств и денежных эквивалентов на начало отчетного периода	4450	1 094 463	768 176
Остаток денежных средств и денежных эквивалентов на конец отчетного периода	4500	1 139 857	1 094 463
Величина влияния изменений курса иностранной валюты по отношению к рублю	4490	-	-

Генеральный директор

ОАО "Газпром газораспределение Уфа"

Главный бухгалтер

18 марта 2015 г.



Н.И. Крюков

Г.Ш. Чанышева




ПОЛУЧЕНО ПО ТКС

18.03.2016

П-1

Форма по ОКУД 0710005



Пояснения к бухгалтерскому балансу
и отчету о финансовых результатах (тыс. руб.)
за 2014 по ОАО "Газпром газораспределение Уфа"

1. Нематериальные активы и расходы на научно-исследовательские, опытно-конструкторские
и технологические работы (НИОКР)

1.1. Наличие и движение нематериальных активов

Наименование показателя	Код показателя	Период	На начало года		Изменения за период				На конец периода		0710005 с.1
			первоначальная стоимость	накопленная амортизация и убытки от обесценения	Поступило	Выбыло первоначальная стоимость	Выбыло накопленная амортизация и убытки от обесценения	Убыток от обесценения	Переоценка		
									Первоначальная стоимость	Накопленная амортизация	
Нематериальные активы —	5100	за 2014 г.	1 831	(733)	11 879	-	-	-	-	13 710	(916)
всего	5110	за 2013 г.	1 831	(549)	-	-	-	(183)	(183)	1 831	(733)
в том числе:											
у правообладателя на изобретение, промышленный образец, полезную модель	5101	за 2014 г.	-	-	-	-	-	-	-	-	-
	5111	за 2013 г.	-	-	-	-	-	-	-	-	-
у правообладателя на программы ЭВМ, базы данных	5102	за 2014 г.	-	-	11 879	-	-	-	-	11 879	-
	5112	за 2013 г.	-	-	-	-	-	-	-	-	-
у правообладателя на топологию интегральных микросхем	5103	за 2014 г.	-	-	-	-	-	-	-	-	-
	5113	за 2013 г.	-	-	-	-	-	-	-	-	-
у владельца на товарный знак и знак обслуживания,	5104	за 2014 г.	-	-	-	-	-	-	-	-	-
наименование места происхождения товаров	5114	за 2013 г.	-	-	-	-	-	-	-	-	-
у правообладателя на селекционные достижения	5105	за 2014 г.	-	-	-	-	-	-	-	-	-
	5115	за 2013 г.	-	-	-	-	-	-	-	-	-
Прочие	5016	за 2014 г.	1 831	(733)	-	-	-	-	(183)	1 831	(916)
	5116	за 2013 г.	1 831	(549)	-	-	-	-	(184)	1 831	(733)



Клинов

1.2. Первоначальная стоимость нематериальных активов, созданных самой организацией

Наименование показателя	Код показателя	На 31 декабря 20 14 г.	На 31 декабря 20 13 г.	На 31 декабря 20 12 г.
Всего	5120	11 879	-	-
в том числе:				
у патентообладателя на изобретение, промышленный образец, полезную модель	5121	-	-	-
у правообладателя на программы ЭВМ, базы данных	5122	11 879	-	-
у правообладателя на топологию интегральных микросхем	5123	-	-	-
у владельца на товарный знак и знак обслуживания, наименование места происхождения товаров	5124	-	-	-
у патентообладателя на селекционные достижения	5125	-	-	-
Прочие	5126	-	-	-

1.3. Нематериальные активы с полностью погашенной стоимостью

Наименование показателя	Код показателя	На 31 декабря 20 14 г.	На 31 декабря 20 13 г.	На 31 декабря 20 12 г.
Всего	5130	10	10	10
в том числе:				
у патентообладателя на изобретение, промышленный образец, полезную модель	5131	-	-	-
у правообладателя на программы ЭВМ, базы данных	5132	-	-	-
у правообладателя на топологию интегральных микросхем	5133	-	-	-
у владельца на товарный знак и знак обслуживания, наименование места происхождения товаров	5134	-	-	-
у патентообладателя на селекционные достижения	5135	-	-	-
Прочие	5136	10	10	10



Власов

1.4. Наличие и движение результатов НИОКР

Наименование показателя	Код показателя	Период	На начало года		Поступило	Изменения за период				На конец периода		
			первоначальная стоимость	часть стоимости, списанной на расходы		первоначальная стоимость	Выбыло	часть стоимости, списанной на расходы за период	первоначальная стоимость	часть стоимости, списанной на расходы		
											1 112	(862)
НИОКР — всего	5410	за 2014 г.	-	-	117	(107)	107	(107)	10	-	-	
	5150	за 2013 г.	1 112	(862)	-	(1 112)	1 112	(250)	-	-	-	
в том числе:												
<i>Разработка конструкций и технологии производства анодных заземлителей в коксовой оболочке с увеличенным сроком службы</i>	5141	за 2014 г.	-	-	-	-	-	-	-	-	-	
	5151	за 2013 г.	900	(862)	-	(900)	900	(38)	-	-	-	
<i>Разработка типовой рабочей документации по проекту установки системы телеметрии ГРПШ выпускаемых ОАО "Газпром газораспределение Уфа"</i>	5142	за 2014 г.	-	-	-	-	-	-	-	-	-	
	5152	за 2013 г.	212	-	-	(212)	212	(212)	-	-	-	
<i>Разработка проектно-сметной документации по объекту "ПГБ. Электроосвещение, силовое электрооборудование"</i>	5143	за 2014 г.	-	-	117	(107)	107	(107)	10	-	-	
	5153	за 2013 г.	-	-	-	-	-	-	-	-	-	



1.5. Незаконченные и неоформленные НИОКР и незаконченные операции по приобретению нематериальных активов

Наименование показателя	Код показателя	Период	На начало года	Изменения за период			На конец периода
				затраты за период	списано затрат как не давших положительного результата	принято к учету в качестве нематериальных активов или НИОКР	
Затраты по незаконченным исследованиям и разработкам — всего	5160	за 2014 г.	-	-	-	-	-
	5170	за 2013 г.	-	-	-	-	-
незаконченные операции по приобретению нематериальных активов — всего	5180	за 2014 г.	10 396	1 534	-	(11 879)	51
	5190	за 2013 г.	9 037	1 359	-	-	10 396
в том числе:							
Разработка торгового знака	5181	за 2014 г.	46	5	-	-	51
	5191	за 2013 г.	37	9	-	-	46
Разработка геоинформационной системы	5182	за 2014 г.	10 350	1 529	-	(11 879)	-
	5192	за 2013 г.	9 000	1 350	-	-	10 350



2. Основные средства
2.1. Наличие и движение основных средств

Наименование показателя	Код показателя	Период	На начало года			Изменения за период			Оборот ОС между их группами (видами)			На конец периода		
			первоначальная стоимость	накопленная амортизация	Поступило	Выбыло объектов		начислено амортизация	Переоценка		первоначальная стоимость	накопленная амортизация	первоначальная стоимость	накопленная амортизация
						первоначальная стоимость	накопленная амортизация		первоначальная стоимость	накопленная амортизация				
Основные средства (без учета лозодных вложений в материальные ценности) — всего	5200	за 2014 г.	14 578 600	(9 681 505)	459 763	(36 910)	22 373	(369 156)	-	-	-	15 001 453	(10 028 288)	
в том числе:														
лозодия	5210	за 2013 г.	11 869 257	(7 739 729)	435 739	(81 443)	29 738	(318 622)	-	-	-	14 578 600	(9 681 505)	
	5201	за 2014 г.	1 381 429	(299 180)	50 668	(7 646)	6 436	(31 598)	-	-	-	1 424 451	(324 343)	
	5211	за 2013 г.	1 337 314	(248 514)	13 472	(8 065)	7 297	(33 202)	-	-	-	1 381 429	(299 180)	
	5202	за 2014 г.	11 746 784	(8 621 629)	237 637	(11 939)	4 832	(206 816)	-	-	-	11 972 482	(8 823 613)	
в том числе лозодные сети и сооружения на них	5203	за 2013 г.	9 224 018	(6 857 229)	253 102	(31 019)	6 653	(153 761)	-	-	-	11 746 784	(8 621 629)	
	5203	за 2014 г.	11 691 183	(8 474 435)	205 618	(10 300)	3 562	(203 603)	-	-	-	11 886 501	(8 673 476)	
	5213	за 2013 г.	9 176 233	(6 711 815)	253 077	(30 705)	6 038	(150 065)	-	-	-	11 691 183	(8 474 435)	
машины и оборудование	23031	за 2014 г.	901 685	(429 487)	104 333	(10 330)	4 777	(87 123)	-	-	-	996 253	(511 308)	
	52032	за 2013 г.	790 988	(349 221)	104 945	(18 390)	4 947	(73 965)	-	-	-	901 685	(429 487)	
транспортные средства	52032	за 2014 г.	446 247	(285 827)	62 163	(6 208)	5 658	(35 581)	-	-	-	501 683	(316 270)	
	52033	за 2013 г.	421 036	(245 593)	47 233	(21 634)	7 801	(48 036)	-	-	-	446 247	(285 827)	
производственный и хозяйственный инвентарь	52133	за 2014 г.	73 867	(41 022)	4 962	(787)	670	(7 561)	-	-	-	77 996	(47 917)	
	52034	за 2013 г.	71 807	(35 161)	3 450	(1 803)	1 883	(8 150)	-	-	-	73 867	(41 022)	
другие виды основных средств	52134	за 2014 г.	28 588	(4 360)	-	-	-	(477)	-	-	-	28 588	(4 837)	
	52134	за 2013 г.	24 094	(4 011)	13 537	(532)	1 157	(1 508)	-	-	-	28 588	(4 837)	
Учтен в составе лозодных вложений в материальные ценности — всего	5200	за 2014 г.	-	-	-	-	-	-	-	-	-	-	-	
в том числе:														
лозодия	5230	за 2013 г.	-	-	-	-	-	-	-	-	-	-	-	
	5221	за 2014 г.	-	-	-	-	-	-	-	-	-	-	-	
	5231	за 2013 г.	-	-	-	-	-	-	-	-	-	-	-	
Имущество, приобретенное по договору проката	52311	за 2014 г.	-	-	-	-	-	-	-	-	-	-	-	
	52311	за 2013 г.	-	-	-	-	-	-	-	-	-	-	-	
	52312	за 2014 г.	-	-	-	-	-	-	-	-	-	-	-	
	52312	за 2013 г.	-	-	-	-	-	-	-	-	-	-	-	
Прочие	52312	за 2013 г.	-	-	-	-	-	-	-	-	-	-	-	



2.2. Незавершенные капитальные вложения

Наименование показателя	Код показателя	Период	На начало года	Изменения за период			На конец периода
				затраты за период	списано	принято к учету в качестве основных средств или	
Незавершенное строительство и незаконченные операции по приобретению, модернизации и т. п. основных средств — всего	5240	за 2014 г.	114 535	560 356	(22 726)	(472 668)	179 497
	5250	за 2013 г.	238 807	291 179	(9 204)	(406 247)	114 535
в том числе:	5241	за 2014 г.	6 818	45 213	(21 794)	(25 246)	4 991
Оборудование к установке	5251	за 2013 г.	11 340	19 123	(8 781)	(14 864)	6 818
Приобретение земельных участков	5242	за 2014 г.	-	-	-	-	-
	5252	за 2013 г.	-	1 739	-	(1 739)	-
Незавершенное строительство объектов в рамках деятельности технологического присоединения	5243	за 2014 г.	-	376	-	(132)	244
Незавершенное строительство в рамках инвестиционной программы: газовых сетей, производственных баз, других объектов	5253	за 2013 г.	-	-	-	-	-
	5244	за 2014 г.	107 717	514 767	(932)	(447 290)	174 262
	5254	за 2013 г.	227 467	270 317	(423)	(389 644)	107 717



2.3. Изменение стоимости основных средств в результате достройки, дооборудования, реконструкции и частичной ликвидации

Наименование показателя	Код показателя	за 2014 г.	за 2013 г.
Увеличение стоимости объектов основных средств в результате достройки, дооборудования, реконструкции — всего, в т.ч.:		71 747	25 567
Реконструкция, модернизация газопроводов	5260	8 806	8 940
Реконструкция, модернизация сооружений на газопроводах	5262	12 133	14 941
Телемеханизации системы газоснабжения	5263	-	-
Реконструкция административно-производственных комплексов	5264	49 449	522
Реконструкция прочего оборудования	5265	896	826
Реконструкция системы электро-химической защиты	5266	463	338
Уменьшение стоимости объектов основных средств в результате достройки, дооборудования, реконструкции — всего, в т.ч.:		3 356	1 378
Частичная ликвидация газопроводов	5271	2 915	1 206
Частичная ликвидация сооружений на газопроводах	5272	434	172
Частичная ликвидация производственной базы	5273	7	-



2.4. Иное использование основных средств

Наименование показателя	Код показателя	На 31 декабря 20 14 г.	На 31 декабря 20 13 г.	На 31 декабря 20 12 г.
Переданные в аренду основные средства, числящиеся на балансе (здания)	5280	-	97	126
Переданные в аренду основные средства, числящиеся на балансе (прочие)	5281	-	-	-
Полученные в аренду основные средства, числящиеся за балансом (здания)	5283	1 828	2 283	3 387
Полученные в аренду основные средства, числящиеся за балансом (прочие)	5284	3 069 038	3 130 064	2 704 017
Объекты недвижимости, принятые в эксплуатацию и фактически используемые, находящиеся в процессе государственной регистрации	5285	47 062	91 936	86 303
Основные средства, переведенные на консервацию	5286	37 133	38 488	42 269
Иное использование основных средств (залог и др.)	5287	-	-	-



3. Финансовые вложения
3.1. Наличие и движение финансовых вложений

Наименование показателя	Код показателя	Период	На начало года		Изменения за период				На конец периода	
			первоначальная стоимость	накопленная корректировка	поступило	выбыло (погашено)	начисление процентов (включая доведение первоначальной стоимости до номинальной)	Текущей рыночной стоимости (убытков от обесценения)	первоначальная стоимость	накопленная корректировка
Долгосрочные — всего	5301	за 2014 г.	22	32 454	-	-	-	(14 853)	22	17 601
	5311	за 2013 г.	22	29 812	-	-	-	2 642	22	32 454
в том числе: Акционерный коммерческий Сберегательный банк РФ	5302	за 2014 г.	22	32 454	-	-	-	(14 853)	22	17 601
	5312	за 2013 г.	22	29 812	-	-	-	2 642	22	32 454
Краткосрочные — всего	5305	за 2014 г.	-	-	-	-	-	-	-	-
	5315	за 2013 г.	-	-	-	-	-	-	-	-
Финансовых вложений — итого	5300	за 2014 г.	22	32 454	-	-	-	(14 853)	22	17 601
	5310	за 2013 г.	22	29 812	-	-	-	2 642	22	32 454

3.2. Иное использование финансовых вложений


Наименование показателя	Код показателя	На 31 декабря 2014 г.	На 31 декабря 2013 г.	На 31 декабря 2012 г.
Финансовые вложения, находящиеся в залоге — всего	5320	-	-	-
Финансовые вложения, переданные третьим лицам (кроме продажи) — всего	5325	-	-	-
Иное использование финансовых вложений	5329	-	-	-



Виню


4. Запасы
4.1. Наличие и движение запасов

Наименование показателя	Период	Код показателя	На начало года		Изменения за период				На конец периода		
			себестоимость	величина резерва под снижение стоимости	поступления и затраты	выбыло		убытков от снижения стоимости	оборот запасов между их группами (видами)	себестоимость	величина резерва под снижение стоимости
						себестоимость	резерв под снижение стоимости				
Запасы — всего	за 2014 г.	5400	231 670	-	1 281 212	(1 210 225)	-	-	-	302 657	-
	за 2013 г.	5420	203 431	-	1 106 487	(1 078 248)	-	-	-	231 670	-
в том числе:	за 2014 г.	5401	95 207	-	242 802	(760 800)	-	-	-	108 419	-
сырье, материалы, и другие аналогичные ценности	за 2013 г.	5421	70 064	-	248 981	(711 233)	-	-	-	487 395	-
затраты в незавершенном производстве	за 2014 г.	5402	72	-	44 368	(45 229)	-	-	-	2 484	1 695
	за 2013 г.	5422	2 446	-	47 189	(49 626)	-	-	-	63	72
готовая продукция	за 2014 г.	5403	5 492	-	193 894	(29 639)	-	-	(147 313)	22 434	-
	за 2013 г.	5423	8 675	-	184 359	(42 726)	-	-	(144 816)	5 492	-
товары для перепродажи	за 2014 г.	5404	122 356	-	798 857	(366 386)	-	-	(386 170)	168 657	-
	за 2013 г.	5424	117 328	-	605 688	(256 811)	-	-	(343 849)	122 356	-
товары отгруженные	за 2014 г.	5405	-	-	-	-	-	-	-	-	-
	за 2013 г.	5425	-	-	-	-	-	-	-	-	-
активы, признаваемые в расходах в период менее 12 месяцев после отчетной даты	за 2014 г.	5406	8 463	-	1 291	(8 171)	-	-	(211)	1 372	-
	за 2013 г.	5426	4 838	-	20 270	(17 852)	-	-	1 207	8 463	-
прочие запасы и затраты	за 2014 г.	5407	80	-	-	-	-	-	-	80	-
	за 2013 г.	5427	80	-	-	-	-	-	-	80	-



4.2. Запасы в залоге


Наименование показателя	Код показателя	На 31 декабря 20 14 г.	31 декабря 20 13 г.	на 31 декабря 20 12 г.
Запасы, не оплаченные на отчетную дату — всего	5440	560	287	18 677
в том числе:				
сырье, материалы, и другие аналогичные ценности	5441	560	287	1 178
затраты в незавершенном производстве	5442	-	-	-
готовая продукция	5443	-	-	-
товары для перепродажи	5444	-	-	17 499
товары отгруженные	5445	-	-	-
активы, признаваемые в расходах в период менее 12 месяцев после отчетной даты	5446	-	-	-
прочие запасы и затраты	5447	-	-	-
Запасы, находящиеся в залоге по договору — всего	5450	-	-	-
в том числе:				
сырье, материалы, и другие аналогичные ценности	5451	-	-	-
затраты в незавершенном производстве	5452	-	-	-
готовая продукция	5453	-	-	-
товары для перепродажи	5454	-	-	-
товары отгруженные	5455	-	-	-
активы, признаваемые в расходах в период менее 12 месяцев после отчетной даты	5456	-	-	-
прочие запасы и затраты	5457	-	-	-



В.В.Иванов

5. Дебиторская и кредиторская задолженность
5.1. Наличие и движение дебиторской задолженности

Наименование показателя	Код показателя	Период	Изменения за период										На конец периода	
			На начало года		поступление				выбыло		перевод из дого- в кратко- срочную задолжен- ность	учтенная по условиям договора	величина резерва по сомни- тельным долгам	
			учтенная по условиям договора	величина резерва по сомни- тельным долгам	в результате хозяйствен- ных опера- ций (сумма долга по сделке, операции)	причи- тающиеся проценты, штрафы и иные начисле- ния	погашение	выбыло списание на финан- совый результат	восстано- вление резерва					
Долгосрочная дебиторская задолженность — всего	5501	за 2014 г.	15 433	(5 333)	-	(4 024)	-	(103)	-	11 409	(5 230)	-	11 409	(5 230)
	5521	за 2013 г.	13 551	(5 951)	3 310	(651)	-	(618)	(777)	15 433	(5 333)	-	15 433	(5 333)
в том числе:														
1. За сетевой газ и транспортировку	5502	за 2014 г.	6 956	(4 244)	-	(2712)	-	-	-	4 244	(4 244)	-	4 244	(4 244)
	5522	за 2013 г.	5 023	(5 023)	2 712	(2)	(779)	-	(777)	6 956	(4 244)	-	6 956	(4 244)
в том числе														
1.1. Покупатели и заказчики	55021	за 2014 г.	6 956	(4 244)	-	(2712)	-	-	-	4 244	(4 244)	-	4 244	(4 244)
	55221	за 2013 г.	5 023	(5 023)	2 712	(2)	(779)	-	(777)	6 956	(4 244)	-	6 956	(4 244)
1.2. Авансы выданные	55022	за 2014 г.	-	-	-	-	-	-	-	-	-	-	-	-
	55222	за 2013 г.	-	-	-	-	-	-	-	-	-	-	-	-
2. За выполнение работ по прочей деятельности	5503	за 2014 г.	1 346	(1 089)	-	(360)	-	(103)	-	986	(986)	-	986	(986)
	5523	за 2013 г.	928	(928)	418	-	161	-	-	1 346	(1 089)	-	1 346	(1 089)
в том числе														
2.1. Покупатели и заказчики	55031	за 2014 г.	1 346	(1 089)	-	(360)	-	(103)	-	986	(986)	-	986	(986)
	55231	за 2013 г.	928	(928)	418	-	161	-	-	1 346	(1 089)	-	1 346	(1 089)
2.2. Авансы выданные	55032	за 2014 г.	-	-	-	-	-	-	-	-	-	-	-	-
	55232	за 2013 г.	-	-	-	-	-	-	-	-	-	-	-	-
3. Прочие дебиторы	5504	за 2014 г.	7 131	-	-	(952)	-	-	-	6 179	-	-	6 179	-
	5524	за 2013 г.	7 600	-	180	(649)	-	-	-	7 131	-	-	7 131	-
в том числе														
3.1. Авансы выданные за товары, работы, услуги	55041	за 2014 г.	-	-	-	-	-	-	-	-	-	-	-	-
	55241	за 2013 г.	-	-	-	-	-	-	-	-	-	-	-	-
3.2. Уплата налогов в бюджет	55042	за 2014 г.	-	-	-	-	-	-	-	-	-	-	-	-
	55242	за 2013 г.	-	-	-	-	-	-	-	-	-	-	-	-
3.3. Уплата внебюджетных фондов	55043	за 2014 г.	-	-	-	-	-	-	-	-	-	-	-	-
	55243	за 2013 г.	-	-	-	-	-	-	-	-	-	-	-	-
3.4. Прочие расфасы	55044	за 2014 г.	7 131	-	-	(952)	-	-	-	6 179	-	-	6 179	-
	55244	за 2013 г.	7 600	-	180	(649)	-	-	-	7 131	-	-	7 131	-



Власов


5.2. Просроченная дебиторская задолженность.

Наименование показателя	Код показателя	На 31 декабря 20 14 г.		На 31 декабря 20 13 г.		На 31 декабря 20 12 г.	
		учтенная по условиям договора	балансовая стоимость	учтенная по условиям договора	балансовая стоимость	учтенная по условиям договора	балансовая стоимость
Всего	5540	25 450	3 712	29 575	4 868	45 895	12 226
в том числе:							
Долгосрочная дебиторская задолженность — всего	5541	5 230	-	6 110	777	5 951	-
в том числе:							
1. За сетевой газ и транспортировку	55411	4 244	-	5 021	777	5 023	-
в том числе							
1.1. Покупатели и заказчики	554111	4 244	-	5 021	777	5 023	-
1.2. Авансы выданные	554112	-	-	-	-	-	-
2. За выполненные работы по прочей деятельности	55412	986	-	1 089	-	928	-
в том числе							
2.1. Покупатели и заказчики	554121	986	-	1 089	-	928	-
2.2. Авансы выданные	554122	-	-	-	-	-	-
3. Прочие дебиторы	55413	-	-	-	-	-	-
в том числе							
3.1. Авансы выданные за товары, работы, услуги	554131	-	-	-	-	-	-
3.2. Уплата налогов в бюджет	554132	-	-	-	-	-	-
3.3. Уплата внебюджетных фондов	554133	-	-	-	-	-	-
3.4. Прочие расчеты	554134	-	-	-	-	-	-
Краткосрочная дебиторская задолженность — всего	5542	20 220	3 712	23 465	4 091	39 944	12 226
в том числе:							
1. За сетевой газ и транспортировку	55421	2 665	-	4 731	360	26 236	10 450
в том числе							
1.1. Покупатели и заказчики	554211	2 665	-	4 731	360	25 899	10 113
1.2. Авансы выданные	554212	-	-	-	-	337	337
2. За выполненные работы по прочей деятельности	55422	16 254	3 516	16 275	3 680	10 544	1 504
в том числе							
2.1. Покупатели и заказчики	554221	16 254	3 516	16 275	3 680	10 544	1 504
2.2. Авансы выданные	554222	-	-	-	-	-	-
2.3. Прочие дебиторы	55423	1 301	196	2 459	51	3 164	272
в том числе							
3.1. Авансы выданные на товары, работы, услуги	554231	108	3	30	-	90	-
3.2. Уплата налогов в бюджет	554232	-	-	-	-	-	-
3.3. Уплата внебюджетных фондов	554233	-	-	-	-	-	-
3.4. Прочие расчеты (в том числе денежные обязательства)	554234	1 193	193	2 429	51	3 074	272
4. Задолженность дочерних и зависимых обществ	55424	-	-	-	-	-	-

Всего

5.3. Наличие и движение кредиторской задолженности

Наименование показателя	Код показателя	Период	Остаток на начало года	Изменения за период				перевод из долго- в краткосрочную задолженность	Остаток на конец периода
				поступление		выбыло			
				в результате хозяйственных операций (сумма долга по сделке, операции)	причитающиеся проценты, штрафы и иные начисления	погашение	списание на финансовый результат		
Долгосрочная кредиторская задолженность — всего	5551	за 2014 г.	-	-	-	-	-	-	-
	5571	за 2013 г.	-	-	-	-	-	-	-
Краткосрочная кредиторская задолженность — всего	5560	за 2014 г.	548 350	615 775	-	(505 548)	(7)	-	658 570
	5580	за 2013 г.	502 042	492 323	-	(445 974)	(41)	-	548 350
в том числе:	55601	за 2014 г.	79 148	142 481	-	(68 766)	-	-	152 863
1. Поставщики и подрядчики	55801	за 2013 г.	171 312	67 703	-	(159 867)	-	-	79 148
2. Покупатели и заказчики	55602	за 2014 г.	43 708	29 684	-	(23 934)	(7)	-	49 451
	55802	за 2013 г.	44 982	9 618	-	(10 851)	(41)	-	43 708
3 Задолженность дочерних и зависимых обществ	55603	за 2014 г.	-	-	-	-	-	-	-
	55803	за 2013 г.	-	-	-	-	-	-	-
4. Задолженность по оплате труда	55604	за 2014 г.	52 055	80 227	-	(52 055)	-	-	80 227
	55804	за 2013 г.	50 274	52 055	-	(50 274)	-	-	52 055
5. Расчеты по налогам и сборам	55605	за 2014 г.	304 917	329 131	-	(304 917)	-	-	329 131
	55805	за 2013 г.	172 886	304 917	-	(172 886)	-	-	304 917
6. Задолженность перед государственными внебюджетными фондами	55606	за 2014 г.	55 390	31 750	-	(55 390)	-	-	31 750
	55806	за 2013 г.	50 518	55 390	-	(50 518)	-	-	55 390
7 Прочие кредиторы	55607	за 2014 г.	9 156	2 314	-	(335)	-	-	11 135
	55807	за 2013 г.	8 815	1 791	-	(1 450)	-	-	9 156
8. Задолженность участникам (учредителям) по выплате доходов	55608	за 2014 г.	3 976	188	-	(151)	-	-	4 013
	55808	за 2013 г.	3 255	849	-	(128)	-	-	3 976
Итого	5550	за 2014 г.	548 350	615 775	-	(505 548)	(7)	-	658 570
	5570	за 2013 г.	502 042	492 323	-	(445 974)	(41)	-	548 350



5.4. Просроченная кредиторская задолженность

Наименование показателя	Код показателя	На 31 декабря 20 14 г.	На 31 декабря 20 13 г.	На 31 декабря 20 12 г.
Всего	5590	2 596	43	1 945
в том числе:				
1. <i>Поставщики и подрядчики</i>	55901	1 871	13	1 917
2. <i>Покупатели и заказчики</i>	55902	723	30	27
3. <i>Задолженность дочерних и зависимых обществ</i>	55903	-	-	-
4. <i>Задолженность по оплате труда</i>	55904	-	-	-
5. <i>Расчеты по налогам и сборам</i>	55905	-	-	-
6. <i>Задолженность перед государственными внебюджетными фондами</i>	55096	-	-	-
7. <i>Прочие кредиторы</i>	55907	2	-	1



6. Затраты на производство

Наименование показателя	код показа теля	За 20 14 г.	За 20 13 г.
Материальные затраты	5610	1 151 480	995 286
Расходы на оплату труда	5620	2 942 189	2 747 669
Отчисления на социальные нужды	5630	859 995	799 142
Амортизация	5640	367 086	315 014
Прочие затраты	5650	1 100 965	1 066 873
Итого по элементам	5660	6 421 715	5 923 984
Изменение остатков (прирост [-], уменьшение [+]): незавершенного производства, готовой продукции и др.	5670	(18 565)	2 622
Итого расходы по обычным видам деятельности	5600	6 403 150	5 926 606




7. Резервы под условные обязательства

Наименование показателя	Код показателя	Период	Остаток на начало года	Начислено	Использовано	Восстановлено	Остаток на конец периода
Резервы под условные обязательства — всего	5700	2014	335 051	494 035	(503 091)	87 989	413 984
	5710	2013	316 068	451 335	(473 572)	41 220	335 051
Оценочные обязательства (резерв) на оплату отпусков	5701	2014	142 589	306 745	(315 839)	7 927	141 422
	5711	2013	134 347	261 408	(293 983)	40 817	142 589
Оценочные обязательства (резерв) на оплату вознаграждения по итогам года	5702	2014	192 462	187 290	(187 252)	80 062	272 562
	5712	2013	181 721	189 927	(179 589)	403	192 462

8. Обеспечение обязательств

Наименование показателя	Код показателя	На 31 декабря 2014 г.	На 31 декабря 2013 г.	На 31 декабря 2012 г.
Полученные — всего	5800	6 545	7 386	7 994
в том числе:				
Обеспечение по договорам купли - продажи квартир работникам Общества в рассрочку	5801	6 545	7 386	7 994
Выданные - всего	5810	157	104	2 038
в том числе:				
Поручительства за работников Общества перед банком МБ "РОССИЯ" за выданные кредиты	5811	44	104	2 038
Поручительство на обеспечение исполнения муниципального контракта	5811	113	-	-



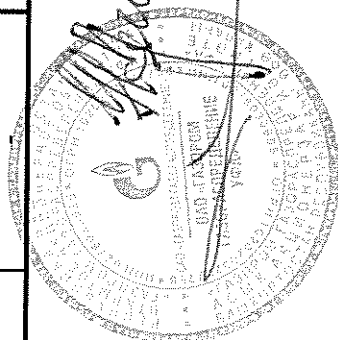
9. Государственная помощь

Наименование показателя	За 2014 г.		За 2013 г.	
	На начало года	Получено за год	Возвращено за год	На конец года
Получено бюджетных средств — всего в том числе: на текущие расходы на вложения во внеоборотные активы		-		-
		-		-
Бюджетные кредиты — всего	2014 г.	-	-	-
	2013 г.	-	-	-

Генеральный директор
ОАО "Газпром газораспределение Уфа"

Главный бухгалтер

18 марта 2015 года




Н.И. Крюков

Г.Ш. Чанышева



ПОЛУЧЕНО ПО ТКС
18.03.2015



**ПОЯСНЕНИЯ
К ГОДОВОЙ БУХГАЛТЕРСКОЙ (ФИНАНСОВОЙ) ОТЧЕТНОСТИ
ОАО «ГАЗПРОМ ГАЗОРАСПРЕДЕЛЕНИЕ УФА»
ЗА 2014 ГОД**



Оглавление

1	Общие сведения	4
1.1	Общая информация	4
1.2	Филиалы (структурные подразделения)	12
1.3	Информация об исполнительных и контрольных органах	14
2	Раскрытие применяемых способов ведения учета	15
2.1	Основы представления бухгалтерской (финансовой) отчетности	15
2.2	Общие положения об организации бухгалтерского учета и подготовки бухгалтерской (финансовой) отчетности	15
2.3	Инвентаризация активов и обязательств	15
2.4	Нематериальные активы	16
2.5	Результаты исследований и разработок	16
2.6	Внеоборотные активы	17
2.7	Финансовые вложения	19
2.8	Материально-производственные запасы	20
2.9	Денежные средства и денежные эквиваленты	21
2.10	Расходы по обычным видам деятельности	22
2.11	Расходы будущих периодов	22
2.12	Дебиторская задолженность	22
2.13	Капитал	23
2.14	Учет кредитов и займов	24
2.15	Оценочные обязательства	24
2.16	Доходы по обычным видам деятельности	24
2.17	Изменение учетной политики	24
3	Раскрытие существенных показателей форм бухгалтерской (финансовой) отчетности	31
3.1	Нематериальные активы	31
3.2	Результаты исследований и разработок	31
3.3	Основные средства	31
3.4	Доходные вложения в материальные ценности	38
3.5	Финансовые вложения (за исключением денежных эквивалентов)	38
3.6	Прочие внеоборотные активы	39
3.7	Налог на добавленную стоимость по приобретенным ценностям	42
3.8	Запасы	42
3.9	Дебиторская задолженность	46
3.10	Денежные средства и денежные эквиваленты	64
3.11	Прочие оборотные активы	66
3.12	Капитал	66
3.13	Кредиты и займы	92
3.14	Кредиторская задолженность	92
3.15	Доходы будущих периодов	101
3.16	Оценочные обязательства	101
3.17	Доходы от обычных видов деятельности	102



3.18	Расходы по обычным видам деятельности	104
3.19	Прочие доходы и расходы	106
3.20	Налогообложение	109
3.21	Совокупный финансовый результат периода	112
3.22	Чистая прибыль к распределению	114
3.23	Прибыль (убыток) на акцию	115
4	Вступительные и сравнительные данные бухгалтерской (финансовой) отчетности	116
5	Прочая информация, характеризующая деятельность Общества	121
5.1	Обеспечения обязательств	121
5.2	Информация об операциях со связанными сторонами	121
5.3	Условные обязательства и условные активы	129
5.4	Информация о рисках	129
5.5	События после отчетной даты	133
5.6	Государственная помощь	133
5.7	Информация по прекращаемой деятельности	134



Общие сведения

1.1 Общая информация

Производственное управление «Башгаз» организовано в 1963 году. В 1991 г. в соответствии с распоряжением Совета Министров производственное объединение «Башгаз» преобразуется в акционерное общество с ликвидацией его как государственное предприятие.

Открытое Акционерное Общество «Газ-Сервис» Республики Башкортостан учреждено в соответствии с Законом Башкирской ССР «О порядке применения на территории Башкирской ССР Закона РСФСР «О приватизации государственных и муниципальных предприятий в РСФСР» от 29 октября 1991 года №ВС-9/46 и Программой приватизации государственных предприятий Республики Башкортостан на 1993 год.

В целях переименования ОАО «Газ-Сервис» в рамках реализации мероприятий по переходу на единый фирменный стиль ОАО «Газпром» 21 октября 2013 г. проведено внеочередное Общее собрание акционеров Общества, на котором было принято решение об утверждении Устава Общества в новой редакции (протокол № 2, дата составления протокола – « 24 » октября 2013 г.).

05 ноября 2013 года Межрайонной инспекцией Федеральной налоговой службы России № 39 по Республике Башкортостан зарегистрирован Устав Общества в новой редакции, согласно которому Открытое акционерное общество «Газ-Сервис» Республики Башкортостан переименовано в Открытое акционерное общество «Газпром газораспределение Уфа» (сокращенное наименование – ОАО «Газпром газораспределение Уфа»). Данные изменения в наименовании Общества подтверждаются Листом записи Единого государственного реестра юридических лиц от «05» ноября 2013 года за государственным регистрационным номером 6130280076030.

ОАО «Газпром газораспределение Уфа» является правопреемником всех имущественных прав и обязательств преобразованного производственного объединения «Башгаз» и Открытого акционерного общества «Газ-Сервис» Республики Башкортостан.

Общество является юридическим лицом и свою деятельность организует на основании законодательства Российской Федерации, Республики Башкортостан и Уставом Общества.

Основной целью Общества является надежное и безаварийное газоснабжение потребителей и получение прибыли, обеспечивающей устойчивое и эффективное экономическое благосостояние Общества, создание здоровых и безопасных условий труда и социальную защиту работников Общества.


Полное наименование: Открытое акционерное общество «Газпром газораспределение Уфа». Сокращенное наименование: ОАО «Газпром газораспределение Уфа».

Государственная регистрация: зарегистрировано Постановлением главы администрации Советского района г.Уфы №10-197/5 от 29.05.1991 года.

Внесено в Единый государственный реестр юридических лиц 31.10.2002 года №02-003186841 за основным государственным регистрационным номером 1020203227758.

Внесено в Единый государственный реестр юридических лиц инспекцией Федеральной налоговой службы по Советскому району г.Уфы по месту нахождения Общества по адресу: Республика Башкортостан, 450077, г.Уфа, ул.Цюрупы, 100/102, с присвоением идентификационного номера налогоплательщика (ИНН) 0278030985.

Решением внеочередного Общего собрания акционеров ОАО «Газ-Сервис» от 24.12.2012 года (протокол № 2 от 25.12.2012 года) утвержден Устав Общества в связи с изменением места нахождения Общества: 450059, г.Уфа, ул.Новосибирская, д.2, корп.А.



Новая редакция Устава Общества зарегистрирована Межрайонной ИФНС России № 39 по Республике Башкортостан 16.01.2013 года с сохранением основного государственного регистрационного номера (свидетельство серии 02 № 006891902) путем внесения записи в Единый государственный реестр юридических лиц, изменений вносимых в учредительные документы юридического лица.

На основании сведений об изменении места нахождения юридического лица, ОАО «Газ-Сервис» снято с учета с 16.01.2013 года в Межрайонной ИФНС России № 1 по Республике Башкортостан (по Советскому району г.Уфы) (уведомление о снятии с учета от 16.01.2013 года № 108) и поставлена на учет в налоговом органе по месту нахождения – Межрайонной ИФНС № 2 по Республике Башкортостан (по Октябрьскому району г.Уфы) с сохранением идентификационного номера налогоплательщика (ИНН) 0278030985 и присвоением КПП 027601001 (свидетельство серии 02 № 006891903).

Также Общество зарегистрировано в качестве крупнейшего налогоплательщика в Межрайонной ИФНС России по крупнейшим налогоплательщикам по Республике Башкортостан 02.05.2003г (свидетельство серии 02 № 004651197) с присвоением КПП 025250001 (уведомление от 06.11.2013 № 196301).

Уставный капитал ОАО «Газпром газораспределение Уфа» составляет 3 510 820 рублей. Общество имеет именные акции номинальной стоимостью 5 рублей каждая в количестве 702 164 акции.

Состав акционеров Общества приведен в таблице (см. Таблица 1)

Таблица 1 Акционеры Общества

Наименование Акционера	Доля в уставном капитале	Кол-во акций, шт.
Открытое Акционерное Общество «Газпром газораспределение»	49,99	351 070
Открытое Акционерное Общество «Региональный фонд»	43,61	306 227
Прочие юридические лица	1,2	8 093
Физические лица	5,2	36 774

Примечание: Сведения приведены на основании Списка лиц по состоянию на 12.01.2015г, имеющих право на участие во внеочередном собрании акционеров 19.01.2015г.

Аудитор Общества

Общество с ограниченной ответственностью «Аудит – новые технологии» (ООО «Аудит - НТ»).

Государственная регистрация:

Зарегистрировано Инспекцией Министерства Российской Федерации по налогам и сборам № 28 по Юго-Западному административному округу г. Москвы 24 марта 2003 г., свидетельство серия 77 № 007883379. Внесено в Единый государственный реестр юридических лиц за основным государственным регистрационным номером 1037728012563.

Место нахождения:

Российская Федерация, 192029, г. Санкт-Петербург, Проспект Обуховской Обороны, д. 86, лит. К, офис 333.



38
5
Вино

Членство в саморегулируемой аудиторской организации:

Корпоративный член саморегулируемой организации аудиторов Саморегулируемая организация аудиторов Некоммерческое партнерство «Аудиторская Ассоциация Содружество», включено в Реестр аудиторов и аудиторских организаций указанной саморегулируемой организации аудиторов 16 июля 2012 г. за основным регистрационным номером (ОРНЗ) 11206022602.

Реестродержатель Общества

Реестродержателем Общества является Закрытое акционерное общество "Специализированный регистратор – Держатель реестра акционеров газовой промышленности» ЗАО «СР-ДРАГа»

Место нахождения: 117420, г. Москва, ул. Новочеремушкинская, д.71/32

Почтовый адрес: 117420, г. Москва, ул. Новочеремушкинская, д.71/32

Тел.: (495) 719-40-44, Факс: (495) 719-45-85

Адрес электронной почты: info@draga.ru


Лицензия: № 10-000-1-00291. Дата выдачи: 26.12.2003. Срок действия: бессрочная. Орган, выдавший лицензию: Федеральная комиссия по ценным бумагам при правительстве Российской Федерации

Дата, с которой ведение реестра именных ценных бумаг эмитента осуществляется указанным регистратором: 14.10.2004.


Основные виды деятельности

Основными видами деятельности Общества являются:

1. Поставка, транспортировка и реализация газа непосредственно его потребителям на территории Республики Башкортостан и оперативное управление газораспределительными системами.
2. Проведение единой технической политики, координация производственной деятельности и комплексное решение вопросов, связанных с эксплуатацией газораспределительных систем и газификацией региона и разработка прогнозов потребления газа на территории области.
3. Разработка и реализация комплекса мер по:
 - оптимальному развитию системы газоснабжения;
 - внедрению энергосберегающих технологий, оборудования и приборов;
 - реконструкции объектов газового хозяйства;
 - рациональному использованию и учету расхода и качества газа, внедрению вычислительных комплексов с автоматическими корректорами расхода;
 - техническому обслуживанию, мониторингу, диагностике и ремонту систем газоснабжения;
 - созданию информационной системы газораспределительных организаций;
 - программному и информационному обеспечению;
 - разработке стандартов, норм, правил и инструкций по вопросам газификации, газоснабжения и эксплуатации газовых хозяйств.
4. Совершенствование финансово-экономических отношений, включая:
 - обеспечение своевременной и полной оплаты поставок газа;
 - реструктуризацию и погашение задолженности за газ;
 - участие в формировании бюджетов регионов по оплате газа и его транспортировки в пределах установленных лимитов;
 - участие в работе по компенсации выпадающих доходов от предоставления льгот отдельным категориям граждан;
 - снижение издержек Общества и рост прибыли;



- осуществление деятельности на рынке ценных бумаг в соответствии с законодательством;
 - участие в работе по совершенствованию ценообразования на энергоресурсы и услуги по их транспортировке;
 - эффективная организация финансовых потоков;
 - маркетинговые исследования региональных рынков;
 - определение источников финансирования работ по газификации и способов привлечения финансовых ресурсов, создание и отработка инвестиционного механизма, обеспечивающего устойчивое развитие и работу газораспределительных систем при оптимальном соотношении различных источников финансирования.
5. Выполнение проектно-конструкторской документации на строительство и реконструкцию газовых сетей и других газовых объектов. Строительство газопроводов высокого, среднего и низкого давления, отводов и ГРС, систем газоснабжения и сооружений на них, их ремонт и реконструкция, а также строительство и ремонт производственных зданий и сооружений жилищного фонда.
6. Организация научно-технических связей с научными, проектными, конструкторскими и производственными предприятиями по разработке и внедрению новых технологий, материалов, технических средств и оборудования, обеспечивающих высокую экономическую эффективность, надежность и экономическую безопасность газораспределительных систем, ресурсосбережение и квалифицированное использование газа.
7. Взаимоотношения с федеральными органами исполнительной власти с целью создания экономических, организационных и правовых условий, обеспечивающих эффективное функционирование системы газоснабжения.
8. Планово-предупредительный ремонт газовых сетей и сооружений предприятий.
9. Организация технического обслуживания газопроводов, сооружений на них, газового оборудования и приборов у потребителей газа.
10. Организация инвестиционной деятельности предприятий, входящих в состав производственно-технологического процесса.
11. Строительство и эксплуатация запорочных станций сжиженным газом.
12. Разработка и внедрение системы технической диагностики газораспределительных систем, внутридомовых газопроводов и технологического оборудования, в том числе газонаполнительных станций.
13. Организация широкой пропаганды правил безопасности пользования газом в быту среди населения через сеть технических кабинетов, местную и многотиражную печать, радио и телевидение.
14. Обеспечение сохранности объектов газового хозяйства.
15. Проведение по заявкам газификации квартир и предприятий, монтаж газоиспользующего оборудования и газовых приборов.
16. Подготовка и повышение квалификации специалистов газовых хозяйств.
17. Переаттестация работников на знание правил безопасности в газовом хозяйстве, строительных норм и правил.
18. Организация поставок, в том числе изготовление запасных частей для газоиспользующего оборудования и газовых приборов.
19. Выполнение мероприятий по мобилизационной подготовке и мобилизационных заданий, учет и бронирование работников Общества.
20. Осуществление оптовой и розничной торгово-закупочной деятельности.
21. Производство товаров народного потребления и продукции производственно-технического назначения.
22. Осуществление коммерческо-посреднической деятельности.
23. Перевозка грузов и транспортно-экспедиционное обслуживание.
24. Организация подсобного хозяйства.



25. Осуществление внешнеэкономической деятельности.
26. Хранение, транспортировка и реализация сжиженного газа потребителям, включая заправку автотранспорта.
27. Строительство и эксплуатация станций заправки нефтепродуктами, а также транспортировка и хранение нефтепродуктов.
28. Ведение технического надзора за строительством систем газоснабжения собственными силами и другими организациями.
29. Оказание платных услуг промышленным, коммунально-бытовым предприятиям, населению по: строительству; монтажу; пуско-наладочным работам; профилактическому обслуживанию газового оборудования; эксплуатации и ремонту газопроводов, сооружений на них, средств защиты от коррозии газопроводов; изготовлению запасных частей к газовому оборудованию; ремонту и обслуживанию средств измерения и контроля давления, учета расхода газа; производству типографической и видеопродукции.
30. Проведение экспертизы безопасности газового оборудования и объектов газового хозяйства.
31. Изготовление и ремонт аппаратуры и приборов систем контроля, противоаварийной защиты, сигнализации и блокировок для объектов газового хозяйства, включая газоиспользующие установки.
32. Изготовление и ремонт проточных и емкостных водонагревателей.
33. Изготовление и ремонт газового оборудования для котельных, в том числе блочных, газогорелочных устройств для газоиспользующих установок.
34. Изготовление и ремонт нестандартного оборудования для изготовления труб.
35. Изготовление газопроводных труб.
36. Изготовление и ремонт нестандартного оборудования и образцов новой техники для объектов газового хозяйства.
37. Изготовление и ремонт восполнимых видов газового оборудования, узлов и деталей.
38. Изготовление и ремонт оборудования для систем защиты подземных газопроводов от электрохимической коррозии.
39. Изготовление и ремонт фасонных частей газопроводов.
40. Изготовление и ремонт оборудования установок сжиженных углеводородных газов (СУГ).
41. Эксплуатация и ремонт газопроводов, сооружений на них, средств защиты подземных газопроводов от коррозии, находящихся на балансе и в доверительном управлении Общества, а также на балансе других предприятий и организаций; эксплуатация и ремонт газонаполнительных станций.
42. Монтаж, пуско-наладочные работы на котлоагрегатах, системах автоматизации и контроля газифицированных котельных и других газоиспользующих установках и их техническое обслуживание.
43. Социальное развитие трудовых коллективов.
44. Оказание медицинских услуг.

Общество вправе заниматься любыми иными видами деятельности, не запрещенными законодательством Российской Федерации.

Отдельными видами деятельности, перечень которых определяется федеральными законами, Общество может заниматься только на основании специального разрешения (лицензии). Если условиями предоставления лицензии на занятие определенным видом деятельности предусмотрено требование о занятии такой деятельностью как исключительной, то Общество в течение срока действия лицензии не вправе осуществлять другие виды деятельности, за исключением тех, которые предусмотрены лицензией и сопутствуют им.

Преобладающим видом экономической деятельности для Общества является транспортирование и распределение газообразного топлива по распределительным сетям



газоснабжения потребителям (промышленным предприятиям, населению, коммунально-бытовым потребителям) – код по ОКВЭД 40.22.1. Доля доходов от этого вида деятельности по итогам 2014 года составляет 77,4%.

Протяженность газопроводов в зоне обслуживания ОАО «Газпром газораспределение Уфа» составляет 45,8 тысяч километров. В целом по Республике силами Общества газифицировано 1 313 тысячи квартир, в том числе природным газом 1 301,5 тысяч квартир. Количество эксплуатируемых ГРП составляет 3 105, ШРП – 5 888, ГРС – 0. Количество установок электрохимзащиты на подземных металлических газопроводах природного газа – 7 435.

Объем транспортировки природного газа в 2014 году – 14 028,98 млн.м3, в том числе населению – 1 840,36 млн.м3, промышленным потребителям – 12 188,62 млн.м3. Транспортировка природного газа осуществляется по двухсторонним договорам: ОАО «Газпром газораспределение Уфа», ООО «Газпром межрегионгаз Уфа».

Уровень газификации Республики Башкортостан природным и сжиженным газом на 01.01.2015 составил 77,72% (в городах и поселках городского типа – 86,18% на селе – 65,38%).

Общество является единственной в Республике Башкортостан газораспределительной организацией.

Цены и тарифы по основным видам деятельности Общества регулируются федеральными государственными органами и органами исполнительной власти Субъекта Российской Федерации.

Общий объем транспортировки природного газа потребителям по Республике Башкортостан за 2014 год составляет 14 028,98 млн.м3.

Наличие разрешений заниматься лицензируемыми видами деятельности. Вступление в СРО.


На конец отчетного 2014 года ОАО «Газпром газораспределение Уфа» имеет следующие разрешения заниматься лицензируемыми видами деятельности:

№ п/п	Серия и № лицензии, свидетельства о допуске	Вид деятельности, указанный в лицензии	Срок действия лицензии	
			Дата начала действия	Дата окончания действия
1	ВХ-41-800872	Эксплуатация взрывопожароопасных и химически опасных производственных объектов I, II, III классов опасности	04.03.2014	бессрочно
2	ГСС-07-052-13082009	Свидетельство о допуске к работам, которые оказывают влияние на безопасность объектов капитального строительства	12.11.2009	бессрочно
3	ГСП-06-084	Свидетельство о допуске к определенному виду или видам работ, которые оказывают влияние на безопасность объектов капитального строительства	30.12.2009	бессрочно



В.И.Иванов

4	02.БЦ.01.002.Л.0 00012.03.07	Осуществление деятельности в области использования источников ионизирующего излучения (генерирующих)	15.03.2007	бессрочно
5	006296-Р	Осуществление деятельности по изготовлению и ремонту средств измерений (для филиала в г.Уфа)	07.04.2010	07.04.2015
6	007724-Р	Изготовление и ремонт средств измерения (для филиала в г.Белебей)	11.07.2011	11.07.2016
7	007790-Р	Изготовление и ремонт средств измерения (для филиала в г.Белебей)	02.08.2011	02.08.2016
8	УФА02000ВЭ	На право пользования недрами	03.02.2014	31.12.2017
9	УФА02001ВЭ	На право пользования недрами	03.02.2014	31.12.2023
10	УФА02003ВЭ	На право пользования недрами	05.02.2014	20.06.2017
11	УФА02093ВП	На право пользования недрами	29.12.2014	01.12.2019
12	УФА02094ВП	На право пользования недрами	29.12.2014	01.12.2019
13	ЛО-02-01- 002950	Осуществление медицинской деятельности (за исключением указанной деятельности, осуществляемой медицинскими организациями, входящими в частную систему здравоохранения, на территории инновационного центра «Сколково»)	21.02.2014	бессрочно
14	3-Б/00603	Деятельность по монтажу, техническому обслуживанию и ремонту средств обеспечения пожарной безопасности зданий и сооружений	08.11.2012	бессрочно
15	2453	Осуществление образовательной деятельности по образовательным программам	09.12.2013	бессрочно
16	114-ППЭ-12	Свидетельство о включении в реестр членов СРО НП "Горная и промышленная энергоэффективность" с предоставлением права проводить энергетические обследования с правом выдачи энергетического паспорта, в соответствии с Федеральным законом от 23.11.2009 № 261-ФЗ	2012	Бессрочно



17	№009	Свидетельство о внесении в реестр некоммерческого партнерства «Газораспределительная система. Газораспределение»	03.08.2010	бессрочно
18	№ 00441	Свидетельство члена Некоммерческого партнерства «Экспертгаз»	18.04.2014	бессрочно

В 2009 году ОАО «Газпром газораспределение Уфа» вступило в Саморегулируемую организацию Некоммерческого партнерства «Газораспределительная система. Строительство» (протокол о принятии в члены партнерства от 22.07.2009 № 2). Регистрационный номер в государственном реестре саморегулируемых организаций СРО-С-048-12102009, на сегодняшний день действует Свидетельство о допуске к работам, которые оказывают влияние на безопасность объектов капитального строительства ГСС-07-052-13082009 от 15.11.2013.

Также в 2009 году ОАО «Газпром газораспределение Уфа» вступило в Саморегулируемую организацию «Газораспределительная система. Проектирование» (протокол о принятии в члены партнерства от 28.12.2009 № 5). Регистрационный номер в государственном реестре саморегулируемых организаций СРО-П-082-14122009, на сегодняшний день действует Свидетельство о допуске к работам, которые оказывают влияние на безопасность объектов капитального строительства ГСП-06-084 от 12.11.2013.

В 2010 году ОАО «Газ-Сервис» внесено в реестр членов некоммерческого партнерства «Газораспределительная система. Газораспределение. (протокол о принятии в члены партнерства от 24.06.2010 № 2) на сегодняшний день действует Свидетельство о внесении в реестр от 30.08.2010 № 009.

В 2012 году ОАО «Газпром газораспределение Уфа» включено в реестр членов Саморегулируемой организации Некоммерческого партнерства «Горная и промышленная энергоэффективность», с предоставлением ОАО «Газпром газораспределение Уфа» права проводить энергетические обследования с правом выдачи энергетического паспорта, в соответствии с Федеральным законом от 23.11.2009 № 261-ФЗ «Об энергосбережении и повышении энергетической эффективности и о внесении изменений в отдельные законодательные акты Российской Федерации».


С 2014 года ОАО «Газпром газораспределение Уфа» является членом Некоммерческого партнерства «Экспертгаз», (протокол о принятии в члены партнерства от 20.12.2013 № 3) выдано Свидетельство от 18.04.2014 № 00441. Согласно отчету об итогах голосования от 09.02.2015 на общем собрании акционеров ОАО «Газпром газораспределение Уфа» принято решение обществу прекратить участие в некоммерческом партнерстве «Экспертиза промышленной безопасности в газораспределении».

Информация о численности персонала.

Средняя численность работников в ОАО «Газпром газораспределение Уфа» в 2014 году составила 7 882 человек. Среднесписочная численность работников Общества за отчетный период 7 836 человек. Численность работников списочного состава на конец отчетного периода (31.12.2014) 8 177 человек.

Среднесписочная численность сотрудников Общества составила:

- 7 836 человек в 2014 году;
- 7 888 человек в 2013 году;
- 7 897 человек в 2012 году.



11 44
Blizny

1.2 Филиалы (структурные подразделения)

Общество может создавать филиалы и открывать представительства, дочерние и зависимые общества на территории Российской Федерации с соблюдением требований Федерального закона и иных положений законодательства.

Филиалом Общества является его обособленное подразделение, расположенное вне места нахождения Общества и осуществляющее все его функции или их часть, в том числе функции представительства.

Представительством Общества является его обособленное подразделение, расположенное вне места нахождения Общества, представляющее интересы Общества и осуществляющее их защиту.

Филиал и представительство не являются юридическими лицами, действуют на основании утвержденного Обществом положения. Филиал и представительство наделяются созданным их Обществом имуществом, которое учитывается как на их отдельных балансах, так и на балансе Общества.

Руководитель филиала и руководитель представительства назначаются генеральным директором Общества и действуют на основании доверенности, выданной Обществом.

Филиал и представительство осуществляют деятельность от имени создавшего их Общества. Ответственность за деятельность филиала и представительства несет Общество. Общество имеет в своем составе филиалы:

1. Филиал ОАО «Газпром газораспределение Уфа» в г. Уфе». Место нахождения: 450001, Республика Башкортостан, г. Уфа, ул. Пархоменко, д. 157. Почтовый адрес: 450001, Республика Башкортостан, г. Уфа, ул. Пархоменко, 157. Руководитель: Нигматуллин Ирек Газизович. Дата открытия: 15.07.1994.

2. Филиал ОАО «Газпром газораспределение Уфа» в г. Стерлитамаке. Место нахождения: 453126, Республика Башкортостан, г. Стерлитамак, ул. Вокзальная, д. 2. Почтовый адрес: 453126, Республика Башкортостан, г. Стерлитамак, ул. Вокзальная, 2. Руководитель: Хасанов Фарит Гильметдинович. Дата открытия: 15.07.1994

3. Филиал ОАО «Газпром газораспределение Уфа» в г. Салавате. Место нахождения: 453252, Республика Башкортостан, г. Салават, ул. Чапаева, д. 67, Почтовый адрес: 453252, Республика Башкортостан, г. Салават, ул. Чапаева, д.67. Руководитель: Шумилов Дмитрий Сергеевич. Дата открытия: 15.07.1994.


4. Филиал ОАО «Газпром газораспределение Уфа» в г. Ишимбае. Место нахождения: 453204, Республика Башкортостан, г. Ишимбай, ул. Стахановская, д. 43 Почтовый адрес: 453204, Республика Башкортостан г.Ишимбай, ул.Стахановская, д.43. Руководитель: Спашенко Игорь Юрьевич. Дата открытия: 15.07.1994.

5. Филиал ОАО «Газпром газораспределение Уфа» в г. Кумертау. Место нахождения: 453300, Республика Башкортостан г.Кумертау, ул.Маркса, д.2а. Почтовый адрес: 453300, Республика Башкортостан г.Кумертау, ул.Маркса, д.2а. Руководитель: Исхаков Рустям Равилович. Дата открытия: 15.07.1994.

6. Филиал ОАО «Газпром газораспределение Уфа» в г. Мелеузе. Место нахождения: 453851, Республика Башкортостан, г.Мелеуз, ул.Ленина, д.4. Почтовый адрес: 453851, Республика Башкортостан, г.Мелеуз, ул.Ленина, д.4 Руководитель: Вагизов Раиль Мизхатович. Дата открытия: 15.07.1994.

7. Филиал ОАО «Газпром газораспределение Уфа» в г. Белебее. Место нахождения: 452000, Республика Башкортостан, г.Белебей, ул.Шоссейная, д.15 Почтовый адрес: 452000, Республика Башкортостан, г.Белебей, ул.Шоссейная, д.15. Руководитель: Сельянов Евгений Юрьевич. Дата открытия: 15.07.1994.

8. Филиал ОАО «Газпром газораспределение Уфа» в г. Давлеканово. Место нахождения: 453400, Республика Башкортостан, г.Давлеканово, ул. Уральская, 83. Почтовый адрес: 453400, Республика Башкортостан, г.Давлеканово, ул. Уральская, 83. Руководитель: Мухаметдинов Виль Ильгизович. Дата открытия: 15.07.1994.



9. Филиал ОАО «Газпром газораспределение Уфа» в г. Октябрьском. Место нахождения: 452607, Республика Башкортостан, г.Октябрьский, ул.Северная, д.5. Почтовый адрес: 452607, Республика Башкортостан, г.Октябрьский, ул.Северная, д.5. Руководитель: Гараев Линар Шафикович. Дата открытия: 15.07.1994.

10. Филиал ОАО «Газпром газораспределение Уфа» в г. Туймазы. Место нахождения: 452750 Республика Башкортостан, г.Туймазы, ул.Гафурова, д.31а. Почтовый адрес: 452750 Республика Башкортостан, г.Туймазы, ул.Гафурова, д.31а. Руководитель: Терегулов Флорид Шамилевич. Дата открытия: 15.07.1994

11. Филиал ОАО «Газпром газораспределение Уфа» в г. Дюртюли. Место нахождения: 452320, Республика Башкортостан, г.Дюртюли, ул. Горшкова, д.10. Почтовый адрес: 452320, Республика Башкортостан, г.Дюртюли, ул. Горшкова, д.10. Руководитель: Гусманов Назих Миннеханович. Дата открытия: 15.07.1994.

12. Филиал ОАО «Газпром газораспределение Уфа» в г. Нефтекамске. Место нахождения: 452680, Республика Башкортостан, г.Нефтекамск, ул. Карла Маркса, 15. Почтовый адрес: 452680, Республика Башкортостан, г.Нефтекамск, ул. Карла Маркса, 15. Руководитель: Крюков Дмитрий Александрович. Дата открытия: 15.07.1994.

13. Филиал ОАО «Газпром газораспределение Уфа» в г. Бирске. Место нахождения: 452451, Республика Башкортостан, г.Бирск, ул.Бурновская, д.12. Почтовый адрес: 452451, Республика Башкортостан, г. Бирск, ул. Бурновская, д.12. Руководитель: Кулагин Владимир Андреевич. Дата открытия: 15.07.1994.

14. Филиал ОАО «Газпром газораспределение Уфа» в г. Белорецке. Место нахождения: 453500, Республика Башкортостан, г.Белорецк, ул.50 лет Октября, д.58. Почтовый адрес: 453500, Республика Башкортостан, г.Белорецк, ул.50 лет Октября, д.58. Руководитель: Зиязетдинов Радмир Шавкатович. Дата открытия: 15.07.1994.

15. Филиал ОАО «Газпром газораспределение Уфа» в г. Сибая. Место нахождения: 453832, Республика Башкортостан, г.Сибай, ул.Аккулова, д.4. Почтовый адрес: 453832, Республика Башкортостан, г.Сибай, ул.Аккулова, д.4. Руководитель: Сухарев Андрей Петрович. Дата открытия: 15.07.1994.


16. Филиал ОАО «Газпром газораспределение Уфа» в г. Учалы. Место нахождения: 453700, Республика Башкортостан, г.Учалы, ул. Газовиков д.8. Почтовый адрес: 453700, Республика Башкортостан, г.Учалы, ул. Газовиков д.8. Руководитель: Яппаров Марат Марсович. Дата открытия: 15.07.1994.

17. Филиал ОАО «Газпром газораспределение Уфа» в д. Князево (Центральный филиал) Место нахождения: 450069, Республика Башкортостан, г.Уфа, деревня Князево, ул. Кирова, д.2. Почтовый адрес: 450069, Республика Башкортостан, г.Уфа, деревня Князево, ул. Кирова, д.2. Руководитель: Гумеров Салават Мавлетзянович. Дата открытия: 15.07.1994.

18. Филиал ОАО «Газпром газораспределение Уфа» в с. Месягутово. Место нахождения: 452530, Республика Башкортостан, с. Месягутово, ул. Промышленная, д. 1. Почтовый адрес: 452530, Республика Башкортостан, Дуванский район, с. Месягутово, ул. Промышленная, д.1. Руководитель: Свечников Михаил Петрович. Дата открытия: 15.07.1994.

19. Филиал ОАО «Газпром газораспределение Уфа» - «Газкомплект». Место нахождения: 450059, Республика Башкортостан, г.Уфа, ул Новосибирская, д.2, корп.4. Почтовый адрес: 450059, Республика Башкортостан, г.Уфа, ул Новосибирская, д.2, корп.4. Руководитель: Аглямев Наиль Нурисламович. Дата открытия: 15.07.1994.

20. Филиал ОАО «Газпром газораспределение Уфа» – «Учебно-Экспертный Центр». Место нахождения: 450103, Республика Башкортостан, г.Уфа, ул.Дугачева, д.112/1. Почтовый адрес: 450103, Республика Башкортостан, г.Уфа, ул.Дугачева, д.112/1. Руководитель: Швинд Константин Константинович. Дата открытия: 01.11.1998.



1.3 Информация об исполнительных и контрольных органах

В соответствии с решением Совета директоров Общества от 11 октября 2012 года №4, генеральным директором Общества на срок по 08 октября 2015 года включительно назначен Крюков Николай Иванович.

Состав Совета Директоров Общества приведен в таблице (см. Таблица 2).

Таблица 2 Совет Директоров Общества

ФИО	Место работы	Занимаемая должность
Кочуров Юрий Алексеевич	ООО «Газпром межрегионгаз»	Главный диспетчер
Газизов Альмир Камилевич	Министерство земельных и имущественных отношений Республики Башкортостан	Заместитель министра
Гурьев Евгений Александрович	Министерство земельных и имущественных отношений Республики Башкортостан	Министр
Прохорова Ольга Владимировна	ООО «Газпром межрегионгаз»	Заместитель начальника отдела Управления по имуществу и корпоративным отношениям
Елецкий Алексей Сергеевич	ООО «Газпром межрегионгаз»	Начальник группы Управления по имуществу и корпоративным отношениям
Илясова Наталия Ивановна	ООО «Газпром межрегионгаз»	Начальник отдела Управления по имуществу и корпоративным отношениям
Смирнов Юрий Всеволодович	ОАО «Региональный фонд»	Генеральный директор

Председатель Совета Директоров - Кочуров Юрий Алексеевич.

Состав Ревизионной комиссии Общества приведен в таблице (см. Таблица 3).

Таблица 3 Ревизионная комиссия Общества

ФИО	Место работы	Занимаемая должность
Власенко Вероника Владимировна	ОАО «Газпром газораспределение»	Начальник планово-экономического управления
Сагадеев Мунир Миниахметович	ОАО «Газпром газораспределение Уфа»	Начальник отдела контроля и внутреннего аудита
Юсупова Ирина Салаватовна	ОАО «Газпром газораспределение Уфа»	Заместитель главного бухгалтера

Председатель Ревизионной комиссии – Власенко Вероника Владимировна.



2 Раскрытие применяемых способов ведения учета

2.1 Основы представления бухгалтерской (финансовой) отчетности

Данная бухгалтерская (финансовая) отчетность сформирована в соответствии с российскими правилами составления бухгалтерской отчетности, с Положением по Учетной политике Общества на 2014 год, утвержденным приказом от 31.12.2013 № 1032, которая подготовлена с учетом требований Федерального закона от 06.12.2011 № 402-ФЗ «О бухгалтерском учете», Положения по ведению бухгалтерского учета и бухгалтерской отчетности в Российской Федерации, утвержденного приказом Министерства Финансов РФ от 29.07.1998 № 34н, Приказа Минфина от 02.07.2010г № 66н "О формах бухгалтерской отчетности организаций" и других нормативных правовых актов.

2.2 Общие положения об организации бухгалтерского учета и подготовки бухгалтерской (финансовой) отчетности

Бухгалтерский учет в Обществе ведется бухгалтерией как отдельным структурным подразделением, возглавляемым главным бухгалтером.

Бухгалтерский учет в Обществе ведется автоматизировано с помощью программного комплекса «1С: 8 КОРП».

Общество отражает в бухгалтерской (финансовой) отчетности (кроме корпоративной) отдельные ее показатели, раскрывающие данные основных показателей отчетности, если первые являются существенными для принятия экономических решений заинтересованными пользователями.

К существенным относятся показатели, которые:

- по характеру или конкретным обстоятельствам их возникновения могут повлиять на принятие экономического решения;
- составляют пять и более процентов от общей суммы соответствующего показателя отчетности, данные которого раскрываются.


В случае не раскрытия в бухгалтерском балансе и отчете о финансовых результатах показателей, отражаемых в составе прочих показателей, они подлежат раскрытию в Пояснениях к бухгалтерской (финансовой) отчетности, если при их отражении в составе прочих данные показатели превышают 10 процентов от итоговой суммы раскрываемого показателя.

Филиалы Общества выделяются на отдельные балансы. Бухгалтерская (финансовая) отчетность Общества включает показатели деятельности всех филиалов, представительств и иных подразделений (включая выделенные на отдельные балансы).

2.3 Инвентаризация активов и обязательств

Инвентаризация в Обществе проводится:

- материально-производственных запасов, товаров, готовой продукции, – ежегодно по состоянию на 1 октября;
- денежных средств и ценных бумаг в кассе, денежных средств, хранящихся на счетах в банках – ежемесячно по состоянию на 1 число каждого месяца;
- основных средств – один раз в три года по состоянию на 1 октября. Инвентаризация объектов в аренде, производится Обществом в общеустановленном порядке согласно заключенным договорам аренды.
- расчетов и обязательств по транспортировке сетевого газа, расчетов и обязательств по другим операциям – ежегодно по состоянию на 1 октября для целей подтверждения достоверности данных бухгалтерского учета;
- расчетов и обязательств по транспортировке сетевого газа, расчетов и обязательств по другим операциям – ежегодно по состоянию на 31 декабря для целей



подтверждения достоверности данных бухгалтерского учета и для целей выявления сомнительной задолженности с целью создания резерва по сомнительным долгам;

- расчетов с филиалами и структурными подразделениями Общества, расчетов по платежам в бюджет - ежеквартально по состоянию на последнее число квартала;
- иного имущества и оценочных обязательств – ежегодно по состоянию на 31 декабря.

Кроме того, инвентаризация всех перечисленных активов и обязательств проводится Обществом в тех случаях, когда требование о проведении инвентаризации прямо предусмотрено действующим российским законодательством о бухгалтерском учете.

Результаты периодических инвентаризаций отражаются в бухгалтерском учете и бухгалтерской отчетности того месяца, в котором была закончена инвентаризация. Результаты годовой инвентаризации отражаются в учете и годовой бухгалтерской отчетности по состоянию на 31 декабря.

2.4 Нематериальные активы

В бухгалтерском балансе нематериальные активы показаны по первоначальной стоимости за минусом суммы амортизации, накопленной за все время их использования.

Информация о принятых сроках полезного использования нематериальных активов приведена в таблице (см. Таблица 4).

Таблица 4 Информация о принятых сроках полезного использования нематериальных активов

Нематериальный актив (группа однородных активов)	Установленный срок полезного использования в Обществе (в месяцах)
Телемеханическая система контроля и управления станции катодной защиты типа СКЗ-УПГ Молния	120
Геоинформационная система ОАО "Газпром газораспределение Уфа"	60

По всем видам амортизируемых нематериальных активов применяется линейный способ начисления амортизации.

По нематериальным активам с неопределенным сроком полезного использования амортизация не начисляется. В отношении указанных нематериальных активов ежегодно рассматривается наличие факторов, свидетельствующих о невозможности надежно определить срок полезного использования данного актива.

Стоимость нематериальных активов с определенным сроком полезного использования погашается посредством начисления амортизации в течение срока их полезного использования.


Общество не проводит переоценку нематериальных активов.

Нематериальные активы, полученные в пользование, учитываются на забалансовом счете в оценке, определенной исходя из размера вознаграждения, установленного в договоре.

Переоценка нематериальных активов не Обществом не производится в связи с отсутствием активного рынка указанных нематериальных активов, по данным которого определяется текущая рыночная стоимость.

2.5 Результаты исследований и разработок

В составе показателя «Результаты исследований и разработок» по строке 1120 бухгалтерского баланса отражаются расходы на завершённые НИОКР, результаты которых не подлежат правовой охране в соответствии с действующим законодательством, или подлежат правовой охране, но не оформлены в установленном порядке, используемые



для производственных, либо управленческих нужд организации. Указанные расходы списываются на затраты по производству продукции (работ, услуг) исходя из ожидаемого срока использования полученных результатов НИОКР, установленного организацией самостоятельно, в течение которого организация может получать экономические выгоды (доход), но не более 5 лет, путем уменьшения их первоначальной стоимости.

НИОКР, подлежащие правовой охране, но не оформленные в установленном порядке, а также не подлежащие правовой охране в соответствии с действующим законодательством, результаты по которым используются для производственных либо управленческих нужд Общества, списываются на затраты по производству продукции (работ, услуг) в течение одного года с начала их фактического применения при производстве продукции (работ, услуг) линейным способом путем уменьшения их первоначальной стоимости.

Информация о принятых сроках применения результатов научно-исследовательских, опытно-конструкторских и технологических работ приведена в таблице (см. Таблица 5).

Таблица 5. Информация о принятых сроках применения результатов научно-исследовательских, опытно-конструкторских и технологических работ

Наименование НИОКР	Установленный срок применения результатов работ в Обществе (в месяцах)
Разработка конструкции и технологии, производства анодных заземлителей в коксовой оболочке	24
Разработка типовой рабочей документации по проекту установки системы телеметрии ГРПШ выпускаемых ОАО "Газпром газораспределение Уфа"	12
Разработка проектно-сметной документации по объекту: "ПГБ. Электроосвещение, силовое электрооборудование"	12

Затраты по НИОКР, не давшим положительного результата, списываются на прочие расходы отчетного периода.

Пересмотр сроков полезного использования НИОКР не производится.

2.6 Внеоборотные активы.

Основные средства

К основным средствам относятся активы, соответствующие требованиям Положения по бухгалтерскому учету «Учет основных средств» (ПБУ 6/01), утвержденного приказом Минфина РФ от 30 марта 2001 г. №26н, принятые к учету в установленном порядке.

Общество применяет линейный способ начисления амортизации по амортизируемым основным средствам исходя из установленных сроков их полезного использования.

Информация о принятых Обществом сроках полезного использования объектов основных средств приведена в таблице (см. Таблица 6).



Таблица 6. Информация о принятых Обществом сроках полезного использования объектов основных средств

Наименование группы	Установленные сроки полезного использования в Обществе (в месяцах)
Первая группа	24
Вторая группа	36
Третья группа	60
Четвертая группа	84
Пятая группа	120
Шестая группа	180
Седьмая группа	240
Восьмая группа	300
Девятая группа	360
Десятая группа	361

Объекты недвижимости, принятые в эксплуатацию, до момента государственной регистрации учитываются в бухгалтерском учете в составе основных средств с выделением на отдельном субсчете.

В составе объектов основных средств также учитываются:

- объекты, отвечающие условиям отнесения к основным средствам, принятые на учет до 2006 года, стоимостью до 10 000 рублей, в общем порядке до момента их выбытия;

- объекты, отвечающие условиям отнесения к основным средствам, принятые на учет до 2008 года, стоимостью до 20 000 рублей, в общем порядке до момента их выбытия;

- объекты, отвечающие условиям отнесения к основным средствам, принятые на учет до 2012 года, стоимостью до 40 000 рублей, в общем порядке до момента их выбытия.

Активы, удовлетворяющие критериям признания их в составе основных средств, принимаемые к учету начиная с 01.01.2012 г., стоимостью не более 40 000 рублей (включительно) за единицу, отражаются в бухгалтерском учете и отчетности в составе материально-производственных запасов.

Независимо от стоимости и срока полезного использования в составе основных средств учитываются объекты недвижимого имущества.

Срок полезного использования объектов основных средств определяется Обществом при принятии к бухгалтерскому учету по их видам согласно Классификации основных средств, применяемой Обществом, исходя из ожидаемого срока полезного использования объектов на основании рекомендаций технических служб.


При определении срока полезного использования по объектам основных средств, бывшим в эксплуатации, учитывается количество лет (месяцев) эксплуатации данных объектов предыдущим собственником.

Общество применяет линейный способ начисления амортизации по амортизируемым основным средствам исходя из установленных сроков их полезного использования.

Амортизация не начисляется по:

- земельным участкам;
- объектам, находящимся на консервации сроком более 3 месяцев;
- полностью амортизированным объектам, не списанным с баланса;
- благоустройство территории.

Изменение первоначальной стоимости объектов основных средств, в которой они приняты к бухгалтерскому учету, допускается в случаях достройки, дооборудования,



Handwritten signature

реконструкции, модернизации, частичной ликвидации и переоценки объектов основных средств.

Переоценка группы однородных объектов основных средств с целью определения реальной стоимости объектов основных средств, путем приведения первоначальной стоимости объектов основных средств в соответствии с их рыночными ценами и условиями воспроизводства на дату переоценки, производится с согласования Совета Директоров Общества и в соответствии с методикой переоценки основных средств – Приложением № 14 к «Положению по учетной политике для целей бухгалтерского учета ОАО «Газпром газораспределение Уфа», не чаще одного раза в три года.

Последняя переоценка проводилась Обществом по состоянию на 31 декабря 2013 г. Общество переоценило газовые сети и сооружения на них по текущей восстановительной стоимости, определенной независимым оценщиком. Результаты переоценки учтены в данных бухгалтерского баланса на 31 декабря 2013 г. Суммы прироста первоначальной стоимости указанных объектов и накопленной амортизации отнесены на добавочный капитал.

Незавершенные капитальные вложения

В Обществе в составе незавершенного строительства учитываются:

- затраты по незаконченному капитальному строительству объектов основных средств;
- расходы на незавершенные научно-исследовательские, опытно-конструкторские и технологические работы (НИОКР) по видам работ, договорам (заказам);
- незавершенные расходы на приобретение земельных участков;
- незавершенные расходы на приобретение объектов природопользования;
- расходы на незаконченную реконструкцию и модернизацию объектов основных средств;
- незавершенные расходы на приобретение объектов основных средств и нематериальных активов;
- незавершенные расходы на строительство объектов ОС за счет бюджетного финансирования;
- расходы понесенные в связи с предстоящими работами, связанными с эксплуатацией основных средств, в частности расходы на проектно-изыскательские работы, экспертизы и т.п. до момента их реализации (фактического осуществления);
- незавершенное строительство объектов в рамках деятельности технологического присоединения.


Прочие внеоборотные активы.

В составе прочих внеоборотных активов в бухгалтерском балансе по строке 1190 «Прочие внеоборотные активы» отражаются:

- суммы выданных авансов, связанных с капитальным строительством;
- расходы будущих периодов, подлежащие списанию в течение более чем 12 месяцев после отчетной даты;
- налог на добавленную стоимость по приобретенным ценностям, подлежащий предъявлению более чем через 12 месяцев после отчетной даты;
- лицензии на право пользования недрами, не относящиеся к поисковым активам.

2.7 Финансовые вложения

Финансовые вложения учтены по первоначальной стоимости, представляющей собой фактические затраты на их приобретение, кроме финансовых вложений, по которым можно определить текущую рыночную стоимость.



Финансовые вложения, по которым можно определить текущую рыночную стоимость, отражаются в учете и отчетности по состоянию на конец отчетного года по их видам по текущей рыночной стоимости. Источником информации о текущей рыночной стоимости указанных финансовых вложений являются данные Московской Межбанковской валютной биржи о рыночных ценах на последний в отчетном периоде день торгов. При этом рыночная цена может быть определена на основании данных иных организаторов торговли, включая зарубежные, имеющих соответствующую лицензию национального уполномоченного органа. Если на указанную дату рыночная цена ценных бумаг организатором торгов не рассчитывалась, то в качестве их текущей рыночной стоимости используется средневзвешенная цена по сделкам, совершенным в течение торгового дня.

Разница между оценкой таких финансовых вложений на текущую отчетную дату и предыдущей их оценкой относится на прочие расходы и доходы.

Вложения в ценные бумаги подразделяются на долевые и долговые ценные бумаги.

- к долевым ценным бумагам относятся вложения в акции акционерных обществ;
- к долговым ценным бумагам относятся вложения в облигации, включая облигации государственных и муниципальных органов, а также векселя.

По долговым ценным бумагам и предоставленным займам расчет их оценки по дисконтированной стоимости не составляется.

Ценные бумаги, по которым текущая рыночная стоимость не определяется (кроме векселей и депозитных сертификатов), отражаются в бухгалтерском учете при выбытии по их видам по способу ФИФО.

Иные финансовые вложения, в том числе векселя и депозитные сертификаты (кроме ценных бумаг, упомянутых выше), не имеющие рыночной стоимости, отражаются в бухгалтерском учете при их выбытии по первоначальной стоимости каждой единицы финансовых вложений.

При наличии ценных бумаг, по которым текущая рыночная стоимость не определяется, Общество создает резерв под обесценение финансовых вложений, по которым текущая рыночная стоимость не определяется, на величину разницы между их учетной стоимостью и расчетной стоимостью, если последняя ниже их первоначальной стоимости. Расчетная стоимость указанных вложений определяется инвентаризационной комиссией в процессе проведения ежегодной инвентаризации активов, имущества и обязательств Общества. При этом комиссия определяет расчетную стоимость финансовых вложений, не имеющих рыночной стоимости на основании данных анализа отчетности и иной информации, соответствующих объектов вложений за отчетный год по сравнению с аналогичными данными на начало года, представляемых ответственным подразделением Общества, отвечающего за управление имуществом.

Данный анализ осуществляется в соответствии с критериями снижения стоимости указанных вложений, установленными Положением по бухгалтерскому учету финансовых вложений.

Наряду с этим анализ стоимости финансовых вложений, не имеющих рыночной стоимости, основывается в части вложений:

- в акции (доли в уставном капитале) объекта инвестиций - на расчете размера доли инвестора в чистых активах, рассчитанной исходя из его доли в уставном капитале;
- в иные виды, не имеющие рыночной стоимости, - на порядке определения резерва по сомнительным долгам по дебиторской задолженности.

2.8 Материально-производственные запасы

Материалы при их постановке на учет оцениваются в сумме фактических затрат по их приобретению.

Оценка материально-производственных запасов при их выбытии производится по способу средней себестоимости.



Предметы специальной одежды и специальной оснастки учитываются в составе материально-производственных запасов.

Стоимость специальной одежды погашается в следующем порядке:

- списание стоимости специальной одежды, срок эксплуатации которой согласно нормам выдачи превышает 12 месяцев, производится линейным способом исходя из сроков полезного использования;

- списание стоимости специальной одежды, срок эксплуатации которой согласно нормам выдачи не превышает 12 месяцев, производится единовременно.

Стоимость специальной оснастки погашается линейным способом.

Оценка материалов, включая активы, принятые к учету начиная с 01.01.2012 г. и отвечающие условиям отнесения к основным средствам, со стоимостью приобретения не более 40 000 рублей (включительно) за единицу (кроме материалов и объектов, которые не могут обычным образом заменять друг друга), при их выбытии производится по способу средней себестоимости.

При этом материалы и объекты со стоимостью до 40 000 рублей, которые не могут обычным образом заменять друг друга, списываются по себестоимости каждой единицы.

Готовая продукция оценивается при постановке на учет по плановой себестоимости. При выбытии готовая продукция оценивается по способу средней себестоимости.

Товары, приобретенные для перепродажи, оцениваются при их постановке на учет в размере затрат на их приобретение, но без учета расходов по их доставке (включая погрузочно-разгрузочные работы), которые относятся на расходы на продажу. При выбытии товары оцениваются по способу средней себестоимости.

2.9 Денежные средства и денежные эквиваленты

К денежным эквивалентам Общество относит:

- открытые в кредитных организациях депозиты до востребования и депозиты со сроком погашения три месяца с даты их открытия или менее;

- облигации, по которым можно определить в установленном порядке текущую рыночную стоимость, приобретенные незадолго до их погашения и имеющие установленную дату погашения (три месяца с даты их приобретения и менее);

- высоколиквидные векселя организаций, ценные бумаги которых отвечают критериям ликвидности, установленным ФСФР РФ, приобретенные незадолго до их погашения и имеющие установленную дату погашения (три месяца с даты их приобретения и менее) (например, ОАО «Газпром», ОАО «Сбербанк России»).

При наличии у Общества соответствующих операций, в отчете о движении денежных средств представляются свернуто:


- расчеты комиссионера или агента в связи с осуществлением ими услуг (за исключением платы за сами услуги);

- суммы налога на добавленную стоимость в составе поступлений от покупателей и заказчиков, платежей поставщикам и подрядчикам, в бюджетную систему и возмещение из нее;

- денежные потоки, характеризующиеся быстрым оборотом, большими суммами и короткими сроками возврата;

- прочие расчеты, характеризующие не столько деятельность Общества, сколько деятельность его контрагентов.

В отчете о движении денежных средств денежные потоки Общества, которые не могут быть однозначно классифицированы в составе потоков по текущим, инвестиционным или финансовым операциям, отнесены к денежным потокам от текущих



операций. К таким денежным потокам относятся суммы направленных на уплату в бюджет и полученных из бюджета возмещений по косвенным налогам.

2.10 Расходы по обычным видам деятельности

В Обществе бухгалтерский учет расходов по выпуску продукции, выполнению работ и оказанию услуг ведется по видам деятельности, технологическим процессам и видам производств в разрезе мест возникновения затрат и статей затрат.

Учет затрат и калькулирование себестоимости в Обществе осуществляется в соответствии с «Положением по формированию себестоимости продукции (товаров, работ, услуг) ОАО «Газпром газораспределение Уфа» - Приложение № 19 к Учетной политике Общества.

В бухгалтерском учете расходы, связанные с производством и продажей продукции, выполнением работ и оказанием услуг, формируются по видам деятельности в размере фактических затрат на производство продукции работ, услуг без учета общехозяйственных расходов.

При оценке и учете себестоимости готовой продукции счет 40 «Выпуск продукции (работ, услуг)» не применяется.

При этом коммерческие расходы в части расходов на хранение, упаковку и транспортировку (прямые расходы), относятся по указанным направлениям с включением непосредственно в себестоимость конкретных видов проданной (отгруженной) продукции.

В остальной части коммерческие расходы списываются в дебет счета 90 «Продажи» с распределением их по видам продукции.

Расходы на продажу в части издержек обращения по продаже товаров (исключительно в части транспортных расходов, в случае включения в них расходов, связанных с приобретением и доставкой) списываются по расчету за вычетом их части, приходящейся на остаток нерезализованных товаров:

- на результаты финансово-хозяйственной деятельности Общества в дебет счета 90 «Продажи» в доле, приходящейся на проданные товары, и
- в дебет счета 45 «Товары отгруженные» в доле, приходящейся на товары отгруженные.

Остальные виды расходов на продажу товаров списываются в полном размере в дебет счета 90 «Продажи».

Управленческие расходы ежемесячно списываются на расходы отчетного периода.

2.11 Расходы будущих периодов

Общество ведет учет расходов будущих периодов по их видам.

Списание данных расходов осуществляется равномерно в течение срока, предусмотренного договором, либо срока, устанавливаемого самостоятельно в специальных расчетах, формируемых в момент возникновения таких расходов.

Расходы будущих периодов, подлежащие списанию более чем 12 месяце после отчетной даты, показываются в бухгалтерском балансе как долгосрочные активы по статье «Прочие внеоборотные активы» в строке 1191 «Активы, признаваемые в расходах в период более 12 месяцев после отчетной даты». Расходы будущих периодов, подлежащие списанию в течении 12 месяцев, показываются в бухгалтерском балансе по статье «Запасы» в строке 1216 «Активы, признаваемые в расходах в период менее 12 месяцев после отчетной даты».

2.12 Дебиторская задолженность

Общество ведет учет расчетов в разрезе оснований возникновения задолженности, контрагентов, видов задолженности, сроков погашения.



22
Bluz

Задолженность покупателей и заказчиков определена исходя из цен, установленных договорами между Обществом и покупателями (заказчиками), включая налог на добавленную стоимость, с учетом всех предоставленных Обществом скидок и надбавок.

Нереальная для взыскания задолженность списывается с баланса по мере признания её таковой на основании данных проведенной инвентаризации.

Общество отражает в бухгалтерской отчетности дебиторскую задолженность за минусом резерва по сомнительным долгам. Резерв создается ежегодно на основании данных инвентаризации расчетов по индивидуальной задолженности, признанной сомнительной в соответствии с Приложением № 20 «Положение о создании резерва по сомнительным долгам» к Учетной политике Общества.

Дебиторская задолженность, по которой срок исковой давности истек, другие долги, нереальные для взыскания, списываются в соответствии с Приложением № 23 «Рекомендации по работе с дебиторской и кредиторской задолженностями, подлежащими списанию».

В соответствии с Приложением к письму Минфина России от 9 января 2013 года N 07-02-18/01 «Рекомендации аудиторским организациям, индивидуальным аудиторам, аудиторам по проведению аудита годовой бухгалтерской отчетности организаций за 2012 год», в бухгалтерской отчетности Общества сумма обязательств отраженных в бухгалтерском балансе не включает сумму налога на добавленную стоимость.

В случае перечисления организацией оплаты, частичной оплаты в счет предстоящих поставок товаров (выполнения работ, оказания услуг, передачи имущественных прав) дебиторская задолженность отражается в бухгалтерском балансе в оценке за минусом суммы налога на добавленную стоимость, подлежащей вычету (принятой к вычету) в соответствии с налоговым законодательством.

2.13 Капитал

В составе собственного капитала Общество отражает:

- Уставный капитал (доли, акции);
- добавочный капитал;
- резервный капитал;
- нераспределенная прибыль.

Резервный капитал

В Обществе создан резервный капитал (фонд) в порядке предусмотренном законодательством в размере 694 341 рубль согласно пункту 15.2 Устава ОАО «Газпром газораспределение Уфа».

Добавочный капитал

Общество учитывает в составе добавочного капитала прирост стоимости внеоборотных активов, сумму разницы между продажной и номинальной стоимостью акций, вырученной в процессе формирования уставного капитала Общества (при учреждении общества, при последующем увеличении уставного капитала).

Нераспределенная прибыль

Общество отражает в учете и отчетности операции по движению сумм нераспределенной прибыли в соответствии с решениями общего собрания акционеров.

Использование нераспределенной прибыли осуществляется на:

- образование в установленном порядке резервного капитала;
- выплату дивидендов (доходов) акционерам по итогам утверждения годовой бухгалтерской отчетности;
- покрытие убытков;



- на покрытие в установленных случаях уценки основных средств и нематериальных активов;
 - иные цели в соответствии с решением собрания акционеров.
- Отражение в учете и отчетности использования нераспределенной прибыли производится в порядке, установленном нормативными документами по бухгалтерскому учету и отчетности.

2.14 Учет кредитов и займов

Проценты или дисконт по выданным заемным обязательствам (облигациям и векселям) учитываются по мере их начисления в составе прочих расходов, в течение предусмотренного векселем срока выплаты (в течение срока действия договора займа).

Дополнительные затраты, связанные с получением займов, включаются в состав прочих расходов по мере их осуществления.

В течении отчетного периода Обществом не привлекались кредиты и займы.

2.15 Оценочные обязательства

Обществом, согласно ПБУ 8/2010, создаются оценочные обязательства (резервы) на оплату отпусков и на выплату ежегодного вознаграждения по итогам работы за год. Порядок формирования и использования данных резервов установлен в Положениях о создании оценочных обязательств (резервов) на оплату отпусков и на выплату ежегодного вознаграждения по итогам работы за год - Приложения к Учетной политике ОАО «Газпром газораспределение Уфа» для целей бухгалтерского учета № 24, 25.

2.16 Доходы по обычным видам деятельности

Учет дохода (выручки) от продажи товаров, продукции (работ, услуг) ведется по видам деятельности.


Общество применяет в бухгалтерском учете метод определения дохода (выручки) от продажи товаров, продукции (работ, услуг) в соответствии с допущением временной определенности фактов хозяйственной деятельности (принцип начисления), т.е. «по отгрузке» - на дату отгрузки товаров, продукции (выполнения работ, оказания услуг), при условии перехода права собственности на них к покупателю и выполнении других условий, установленных Положением по бухгалтерскому учету доходов организации.

Выручка от выполнения работ с длительным циклом (за исключением договоров строительного подряда) определяется по завершении выполнения работ в целом.

Поступления, связанные с предоставлением за плату во временное пользование активов Общества по договору аренды, признаются прочими доходами.

2.17 Изменение учетной политики


В соответствии с Постановлением Правительства Российской Федерации от 30.12.2013 № 1314 начиная с 2014 года ОАО «Газпром газораспределение Уфа» ведет отдельный учет доходов и расходов, связанных с подключением (технологическим присоединением) объектов капитального строительства к сетям газораспределения. Во исполнение данных норм, Обществом в Учетную политику на 2014 год внесены дополнения касающиеся формирования доходов и расходов по данному виду деятельности, а также формирования стоимости объектов капитального строительства в рамках деятельности технологического присоединения. Разработано и утверждено Приложение №26 к Учетной политике Общества «Порядок учета доходов и расходов при подключении (технологическом присоединении) объектов капитального строительства к сетям газораспределения во исполнение Постановления Правительства Российской Федерации от 30.12.2013 № 1314».




В остальном, Учетная политика, применяемая Обществом в отчетном году, существенно не отличалась от учетной политики, применяемой в предыдущем году (см. Таблица 7).

Таблица 7 Изменение учетной политики

Формулировка учетной политики 2013 года	Формулировка учетной политики 2014 года
<p>п. 3. Система внутрипроизводственного учета, отчетности и контроля.</p> <p>Общество самостоятельно разрабатывает систему внутрипроизводственного учета, отчетности и контроля, исходя из особенностей функционирования и требований управления производством и реализацией продукции, товаров, работ и услуг.</p> <p>Система внутрихозяйственного контроля обеспечивает разделение функций по ведению бухгалтерского учета, организации службы информационной безопасности, установлению ответственности каждого работника, утверждению и использованию бланков строгой отчетности, сохранности ценностей, проведению проверок, повышению квалификации работников.</p> <p>Внутренний контроль за финансово-хозяйственной деятельностью Общества осуществляет ревизионная комиссия, которая избирается на годовом общем собрании акционеров.</p> <p>Проверка финансово-хозяйственной деятельности Общества осуществляется по итогам деятельности Общества за год, а также в любое время по инициативе ревизионной комиссии, решению общего собрания акционеров, Совета директоров или по требованию акционеров, владеющих в совокупности не менее чем 10 процентами обыкновенных акций.</p> <p>Ревизионная комиссия может проводить осмотр и ревизию всего имущества и обязательств Общества.</p>	<p>п. 3 Система внутрипроизводственного учета, отчетности и контроля.</p> <p>Общество самостоятельно разрабатывает систему внутрипроизводственного учета, отчетности и контроля, исходя из особенностей функционирования и требований управления производством и реализацией продукции, товаров, работ и услуг.</p> <p>Система внутрихозяйственного контроля обеспечивает разделение функций по ведению бухгалтерского учета, организации службы информационной безопасности, установлению ответственности каждого работника, утверждению и использованию бланков строгой отчетности, сохранности ценностей, проведению проверок, повышению квалификации работников.</p> <p>В соответствии с п.12 Устава ОАО «Газпром газораспределение Уфа» утвержденного решением внеочередного Общего собрания акционеров от 21 октября 2013 г. (протокол № 2 от 24 октября 2013 г.), для осуществления контроля за финансово-хозяйственной деятельностью Общества, Общее собрание акционеров избирает Ревизионную комиссию. Члены Ревизионной комиссии избираются Общим собранием акционеров на срок до следующего годового Общего собрания акционеров. Количественный состав Ревизионной комиссии составляет 3 человека. Компетенция и порядок деятельности Ревизионной комиссии определяются законодательством Российской Федерации, Уставом Общества и Положением о Ревизионной комиссии, утвержденным Общим собранием акционеров.</p> <p>Компетенция Ревизионной комиссии определяется Федеральным законом от 26.12.1995 №208-ФЗ «Об акционерных обществах», а по вопросам, не предусмотренным Законом, Уставом Общества и положением о ревизионной</p>



	<p>комиссии ОАО «Газпром газораспределение Уфа».</p> <p>Проверка финансово-хозяйственной деятельности Общества осуществляется по итогам деятельности Общества за год, а также в любое время по инициативе ревизионной комиссии, решению общего собрания акционеров, Совета директоров или по требованию акционеров, владеющих в совокупности не менее чем 10 процентами обыкновенных акций.</p> <p>Ревизионная комиссия может проводить осмотр и ревизию всего имущества и обязательств Общества.</p> <p>В соответствии с п.12 Устава ОАО «Газпром газораспределение Уфа» утвержденного решением внеочередного Общего собрания акционеров от 21 октября 2013 г. (протокол № 2 от 24 октября 2013 г.), Аудитор Общества (гражданин или аудиторская организация) осуществляет проверку финансово-хозяйственной деятельности Общества в соответствии с правовыми актами Российской Федерации на основании заключаемого с ним договора. Заключение договора на оказание аудиторских услуг с аудитором Общества осуществляется в порядке, установленном законодательством Российской Федерации. Аудитор Общества утверждается Общим собранием акционеров.</p> <p>Ответственность Аудитора заключается в выражении мнения о достоверности бухгалтерской отчетности на основе проведенного аудита.</p> <p>Аудит проводится в соответствии с федеральными стандартами аудиторской деятельности. Данные стандарты требуют соблюдения применимых этических норм, а также планирования и проведения аудита таким образом, чтобы получить достаточную уверенность в том, что бухгалтерская отчетность не содержит существенных искажений.</p> <p>Аудит включает проведение аудиторских процедур, направленных на получение аудиторских доказательств, подтверждающих числовые показатели в бухгалтерской отчетности и раскрытие в ней информации. Выбор аудиторских процедур является предметом профессионального суждения Аудитора,</p>
--	--



В. В. В.

которое основывается на оценке риска существенных искажений, допущенных вследствие недобросовестных действий или ошибок.

В процессе оценки данного риска Аудиторами рассматривается система внутреннего контроля, обеспечивающая составление и достоверность бухгалтерской отчетности, с целью выбора соответствующих аудиторских процедур, но не с целью выражения мнения об эффективности системы внутреннего контроля.

Аудит также включает оценку надлежащего характера применяемой Учетной политики и обоснованности оценочных показателей, полученных Руководством ОАО «Газпром газораспределение Уфа», а также оценку представления бухгалтерской отчетности в целом.


Полученные в ходе аудита аудиторские доказательства дают основания для выражения мнения о достоверности бухгалтерской отчетности.

По итогам проверки финансово-хозяйственной деятельности Ревизионная комиссия и аудитор Общества составляют заключения.

В Обществе создано и функционирует специальное подразделение и должностные лица, ответственные за соблюдение правил и реализацию программ внутреннего контроля: Отдел внутреннего контроля и аудита, во главе с начальником отдела и советник генерального директора по корпоративной защите.

Отдел внутреннего контроля и аудита (далее—Отдел) осуществляет свою работу в соответствии с Положением об Отделе, утвержденным Генеральным директором Общества и согласованным с Управлением внутреннего аудита ОАО «Газпром газораспределение» (далее—УВА) (приказ Общества от 28.05.2012 № 481).

Согласно Положению Отдел является структурным подразделением Общества. Подчиняется непосредственно Генеральному директору Общества и осуществляет свою деятельность во взаимодействии с другими структурными



	<p>подразделениями Общества, ее филиалами и с Управлением внутреннего аудита ОАО «Газпром газораспределение».</p>
<p>п. 13.2. Оценка материально-производственных запасов.</p> <p>Общество не использует счет 15 "Заготовление и приобретение материальных ценностей" для учета операций заготовления и приобретения материалов.</p> <p>Затраты на услуги транспорта по доставке материалов до места их использования, а также другие расходы, связанные с приобретением материалов, если они не включены в цену материалов, включаются Обществом непосредственно в стоимость приобретенных материалов путем обоснованного распределения данных расходов по приобретенным позициям. В случае, если первичные документы, подтверждающие расходы, получены Обществом после того как стоимость материалов была сформирована - данные расходы включаются в себестоимость продукции, работ, услуг.</p>	<p>п. 13.2. Оценка материально-производственных запасов.</p> <p>Затраты на услуги транспорта по доставке материалов до места их использования, а также другие расходы, связанные с приобретением материалов, если они не включены в цену материалов, включаются Обществом непосредственно в стоимость приобретенных материалов путем обоснованного распределения данных расходов по приобретенным позициям. В случае, если первичные документы, подтверждающие расходы, получены Обществом после того как стоимость материалов была сформирована - данные расходы включаются в себестоимость продукции, работ, услуг.</p> <p>Общество использует счет 15 "Заготовление и приобретение материальных ценностей" для учета агентского вознаграждения, уплачиваемого Агенту Общества по проведению конкурсных процедур в рамках Федерального закона «О закупках товаров, работ, услуг отдельными видами юридических лиц» от 18.07.2011 г. № 223-ФЗ, с последующим отнесением на стоимость приобретаемого товара.</p>
<p>п. 23 Доходы по обычным видам деятельности.</p> <p>.....</p> <p>По инвестиционным договорам, договорам долевого участия в строительстве выручка от оказания услуг заказчика-застройщика признается в следующем порядке:</p> <p>Ежегодно на основании Распоряжения Правительства Республики Башкортостан, на ОАО «Газ-Сервис» возлагается обязанность по строительству и вводу в эксплуатацию распределительных газовых сетей. При этом ОАО «Газ-Сервис» является заказчиком-застройщиком строительства газовых сетей.</p> <p>В соответствии с функциями заказчика-застройщика ОАО «Газ-Сервис» является посредником между</p>	<p>п. 23 Доходы по обычным видам деятельности.</p> <p>.....</p> <p><i>(данные положения исключены ввиду отсутствия данных операций на протяжении последних трех финансовых лет)</i></p>



В.В.Воз

инвестором, финансирующим строительство объекта и подрядчиком, осуществляющим строительномонтажные работы. Деятельность заказчика-застройщика ограничивается финансированием подрядчика и расходованием части средств инвестора, определяемой в установленном порядке от сметной стоимости строительства объекта, на свое содержание и выполнение функций технадзора.

Предприятие, выполняющее функции заказчика-застройщика (в том числе технадзор), не является плательщиком налога на добавленную стоимость из-за отсутствия объекта налогообложения, поскольку у него не формируется объем реализации по собственной хозяйственной деятельности до момента сдачи инвестору готовой строительной продукции и образования при этом разницы между ранее полученными денежными средствами на строительство и фактическими затратами по строительству объектов с учетом расходов по содержанию заказчика-застройщика (включая технадзор).

При передаче строительных объектов от заказчика-застройщика к инвестору, смены собственника не происходит (к примеру п.7 Распоряжения Правительства Республики Башкортостан от 21.03.03г №238-Р : «Установить, что объекты, построенные в соответствии с настоящим распоряжением за счет средств республиканского бюджета, являются государственной собственностью Республики Башкортостан», в связи с чем, под налогообложение налогом на добавленную стоимость попадает только разница между фактической стоимостью объекта предъявленной подрядной организацией и общей сметной стоимостью объекта с учетом расходов по содержанию заказчика-застройщика (технадзор). На эту разницу заказчик-застройщик должен выписать счет-фактуру в одном экземпляре и зарегистрировать его в книге продаж.



В.И.И.

Также, в учетную политику Общества на 2014 год внесены в частности следующие изменения:

- в связи с вводом в промышленную эксплуатацию информационной системы "1С:Предприятие. Бухгалтерия версия КОРП 8", и в связи с производственной необходимостью и рациональной организации аналитического учета, в рабочий план счетов Общества внесены изменения;

- в перечень объектов, признаваемых Обществом нематериальными активами, добавлены исключительные права на аудиовизуальные произведения (изменения в п.п.7 п.3 ст. 257 и п.2 ст.258 НК РФ федеральным законом от 23.07.2013г. №215-ФЗ);

- учтены изменения в части изменения размеров в 2014 году дополнительных тарифов страховых взносов на солидарную часть пенсии в зависимости от результатов специальной оценки условий труда (вредные и опасные условия труда) (ч.2.1 ст.58.3 Закона №212-ФЗ);

- учтены изменения в расчете транспортного налога по легковым автомобилям стоимостью более 3 млн.рублей (Федеральный налог от 23.07.2013г. №214-ФЗ);

- в связи с производственной необходимостью и рациональной организации аналитического учета внесены незначительные изменения и дополнения в Приложение 19 «Положение по формированию себестоимости продукции (товаров, работ, услуг) ОАО «Газпром газораспределение Уфа» к Положению об Учетной политике для целей бухгалтерского учета на 2014 г.

Общество не планирует внесение существенных изменений Учетной политики на год, следующий за отчетным.

В учетную политику на 2015 год внесены в частности следующие изменения:

- дополнен п.14 «Резерв под снижение стоимости материальных ценностей» Учетной политики Общества методикой создания резерва под обесценение материалов - используется метод сравнения фактической себестоимости приобретения материалов с текущей рыночной стоимостью, т.е. которую организация может получить в случае продажи, осуществляется на конец года. При этом если фактическая себестоимость оказывается ниже текущей рыночной стоимости, то в качестве балансовой оценки материалов применяется их фактическая себестоимость. Если фактическая себестоимость материалов превышает их текущую рыночную стоимость, то материалы отражаются в балансе по текущей рыночной стоимости. Резерв под снижение стоимости материальных ценностей не создается, если на отчетную дату текущая рыночная стоимость готовой продукции, работ, услуг соответствует или превышает ее фактическую себестоимость.

- дополнен п.23 «Доходы по обычным видам деятельности» Учетной политики Общества способом признания доходов, не связанных непосредственно с исполнением договора строительного подряда, полученных при исполнении других видов договоров - указанные доходы в выручку по договору не включаются и учитываются как прочие доходы.

- в связи с производственной необходимостью и рациональной организации аналитического учета внесены изменения и дополнения в Приложение 19 «Положение по формированию себестоимости продукции (товаров, работ, услуг) ОАО «Газпром газораспределение Уфа» к Положению об Учетной политике для целей бухгалтерского учета на 2015 год.



В.В.В.

3 Раскрытие существенных показателей форм бухгалтерской (финансовой) отчетности

3.1 Нематериальные активы

Наличие и движение нематериальных активов с указанием сумм начисленной амортизации и переоценки приведено в таблице 1.1. Пояснений к бухгалтерскому балансу и отчету о финансовых результатах (П-1) (далее – Пояснения П-1).

Информация о нематериальных активах, созданных самой организацией раскрыта в таблице 1.2 Пояснений П-1.

В отчетном 2014 году Обществом был осуществлен ввод в эксплуатацию нематериальный актив - геоинформационная система ОАО «Газпром газораспределение Уфа» стоимостью 11 879 тыс.руб. Установлен срок полезного использования данной системы - 5 лет. Система обеспечивает работу Общества в части эксплуатации систем газоснабжения Республики Башкортостан, хранения, актуализации, обработки и обеспечения доступа к пространственным данным сотрудников Общества, а также решения на базе этих сведений расчетных и аналитических задач. Исключительные права на данную систему зарегистрированы за ОАО «Газпром газораспределение Уфа» свидетельством о государственной регистрации программы для ЭВМ №2014614124, дата государственной регистрации в реестре программ для ЭВМ 17.04.2014г

Нематериальные активы с полностью погашенной стоимостью приведены в таблице 1.3 Пояснений П-1.

3.2 Результаты исследований и разработок

Наличие и движение результатов НИОКР приведено в таблице 1.4. Пояснений П-1, информация о незаконченных и неоформленных НИОКР и незаконченных операциях по приобретению нематериальных активов представлена в таблице 1.5 Пояснений П-1.

3.3 Основные средства


Наличие и движение основных средств с указанием сумм начисленной амортизации и переоценки приведено в таблице 2.1. Пояснений П-1.

Информация о незавершенных капитальных вложениях раскрыта в таблице 2.2 Пояснений П-1.

Изменение стоимости основных средств в результате достройки, дооборудования, реконструкции и частичной ликвидации представлено в таблице 2.3 Пояснений П-1, иное использование (например, передача в аренду, перевод на консервацию) раскрыто в таблице 2.4 Пояснений П-1.

Информация о предоплате строительных работ и основных средств приведена в составе строки 1192 «Авансы выданные по будущим капитальным вложениям, СМР» раздела «Внеоборотные активы» бухгалтерского баланса на 31 декабря 2014, 2013 и 2012 гг. в сумме 144 тыс. руб., 221 тыс. руб. и 323 тыс. руб. соответственно.

В составе основных средств на 31 декабря 2014, 2013 и 2012 гг., в том числе, учитываются объекты недвижимого имущества, законченные строительством и принятые в эксплуатацию, право собственности на которые находится в процессе регистрации в сумме 47 062 тыс.руб., 91 936 тыс. руб. и 86 303 тыс. руб. соответственно.




Объекты незавершенного строительства, по которым приостановлено финансирование на неопределенный срок, в ходе проведения инвентаризации незавершенного строительства на 31.12.2014 г. не установлены.

Наиболее крупные объекты незавершенного строительства по состоянию на 31.12.2014 г. приведены в таблице (см. Таблицу 8).

Таблица 8. Объекты незавершенные строительством
тыс.руб.

Объект незавершенного строительства	Виды работ	Объем незавершенного строительства на 31.12.13г	Объем капитальных вложений в отчетном году	Объем незавершенного строительства на 31.12.14г
Вспомогательно-бытовой корпус со спортзалом по ул.Вокзальная,2	Строительство	1 242	35 349	36 591
Административное здание в Альшеевском районе	Реконструкция	2 762	28 068	30 830
Реконструкция центральной базы п.Князево	Проектно-изыскательские работы	11 507	1 175	12 682
Реконструкция склада по ул. Вокзальная, 2 в г. Стерлитамак (Литер Д; Д1)	Реконструкция	0	10 399	10 399
Центральная база г.Кумертау	Проектные работы	0	7 708	7 708
ГГРП Нижегородка г.Уфа	Реконструкция	3 960	0	3 960
ГГРП Шакша,г.Уфа	Реконструкция	3 710	0	3 710
Ливневая канализация ПЭБ,п.Князево ул.Кирова 2	Проектно-изыскательские работы	2 913	0	2 913
Здание гаража на 6-8 автомашин Белебей ул Шоссейная,15	Проектные работы	0	2 581	2 581
Оборудование VIESSMAN для котельной, г.Уфа	Оборудование к установке	2 416	0	2 416
Г\д в\д Якшимбетово-Язлав - Якутово в Куюргазинском районе Р.Б.	Проектные работы по новому строительству	1 918	316	2 234
Автомобиль 330810	Приобретение	0	2 143	2 143
Ножницы гильотинные НА3221М, г.Уфа, ул. Новосибирская,2, корп.4	Новое приобретение	1 996	0	1 996
Логистический комплекс Уфимский район, д.Зубово, ул .Аксакова	Строительство	0	1 895	1 895
Реконструкция газопровода в\д д.Красная Башкирия-Михайловка	Проектно-изыскательские работы	0	1 551	1 551



Вынос газопровода с болотистой местности 6,5 км выс.давл.1,2д.Идрисово-Трунтаишево(уч2)	ПИР новое строительство	0	1 527	1 527
Строительство АБК газового участка и крытой автостоянки в с.Инзер	Кадастровые работы, создание топографического плана, ПИР	30	1 253	1 283
Внутрипоселковый кольцевой газопровод высокого низкого давления в п.Иглино Иглинского района с установкой ПГБ	Проектно-изыскательские работы	1 014	0	1 014
Приобретение Установка стоматолог.SlovaDent800 OPTIM	Приобретение ОС	1 009	0	1 009
Строительство системы канализации и водоснабжения (г.Мелеуз, ул.Ленина,4)	Проектно-изыскательские работы	0	1 003	1 003

Информация об основных средствах, стоимость которых не погашается, приведена в таблице (см. Таблицу 9).

Таблица 9. Основные средства, стоимость которых не погашается

Наименование показателя	Стоимость (тыс.руб.)		
	на 31 декабря 2014 г.	на 31 декабря 2013 г.	на 31 декабря 2012 г.
Земельные участки	3 213	3 213	1 476
Благоустройство территории	18 536	18 583	7 511
Основные средства переведенные на консервацию	37 133	38 488	42 269
Итого	58 882	60 284	51 256

Информация об основных средств переведенных на консервацию, приведена в таблице (см. Таблицу 10):

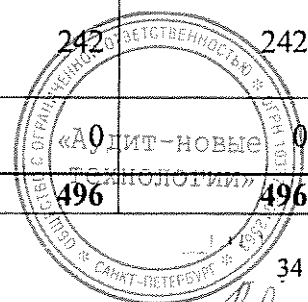
Таблица 10. Основные средства, переведенные на консервацию.
тыс.руб.

По филиалу ОАО «Газпром газораспределение Уфа» в с. Месягутово

Наименование показателя	Стоимость (тыс.руб.)		
	на 31 декабря 2014г	на 31 декабря 2013г	на 31 декабря 2012г
Группа ОС: Здания	7 617	7 617	7 617
Арочное сооружение хол.Зерносклад (18*30), инв.№00001775 Дата ввода в экспл: 01.03.06	942	942	942
Арочное сооружение холодное-Зерносклад(18*30), инв.№00001759 Дата ввода в экспл: 01.12.05	955	955	955



Блок укр.3.6x2.95 с сист.вент.отоп.освещ, инв.№00001763 Дата ввода в экспл: 01.12.05	386	386	386
Блок укр.3.6x2.95 с сист.вент.отоп.освещ, инв.№00001762 Дата ввода в экспл: 01.12.05	386	386	386
Блок укр.3.6x2.95 с систем.вент.отопл.освещ, инв.№00001764 Дата ввода в экспл: 01.12.05	386	386	386
Гараж+Вальцевая мельница У-1-МСП- 1(литерБ 1129,5м2), инв.№00001892 Дата ввода в экспл: 01.04.07	1 632	1 632	1 632
Зернохранилище 1358,8м2(литерД), инв.№00001891 Дата ввода в экспл: 01.04.07	534	534	534
Зернохранилище 1238,5м2(литерВ), инв.№00001890 Дата ввода в экспл: 01.04.07	164	164	164
Материальный склад с.Майгаза 333,5м2(литерА), инв.№00001965 Дата ввода в экспл: 01.06.07	2 232	2 232	2 232
Группа ОС: Машины и оборудование	8 322	8 322	8 462
Автовесы, инв.№00001821 Дата ввода в экспл: 01.10.06	105	105	105
Борона БПТД-7Т", инв.№00001634 Дата ввода в экспл: 01.03.05	0	0	0
Зерноочистка ЗАВ-20, инв.№00001818 Дата ввода в экспл: 01.10.06	1 575	1 575	1 575
Зерноочистка КЗС-25+сушилка, инв.№00001819 Дата ввода в экспл: 01.10.06	82	82	82
Машина дорожн.ДМ-Б1(к701р), инв.№00001552 Дата ввода в экспл: 01.09.04	1 942	1 942	1 942
Опрыскиватель ОРЭН-18, инв.№00001782 Дата ввода в экспл: 01.05.06	0	0	0
Плуг спредплужником ПАН-8-40, инв.№00001561 Дата ввода в экспл: 01.09.04	0	0	140
Подъемник ТУАП-15(завальная яма), инв.№00001699 Дата ввода в экспл: 01.09.05	47	47	47
Пункт активного вентилирован.ОБВ-480, инв.№00001964 Дата ввода в экспл: 01.06.07	4 329	4 329	4 329
Сцепка для 2-х почвообработ.посевных машин "Обь-43Т", инв.№00001578 Дата ввода в экспл: 01.09.04	242	242	242
Сцепка СП-11, инв.№00001529 Дата ввода в экспл: 01.08.04	0	0	0
Группа ОС: Сооружения	496	496	496




Виню

Асфальтир.площ.для времен.хран.зерна с.Майгаза, инв.№00002005 Дата ввода в экспл: 31.12.07	477	477	477
Емкость для воды с. Майгаза, инв.№00001951 Дата ввода в экспл: 01.05.07	19	19	19
Группа ОС: Земельные участки	2	2	2
Земельный участок с. Майгаза ул.Механизаторов 37165 кв.м., инв.№00002028 Дата ввода в экспл: 28.05.08	2	2	2

По филиалу ОАО "Газпром газораспределение Уфа" - «Газкомплект»

Наименование показателя	Стоимость (тыс.руб.)		
	на 31 декабря 2014 г.	на 31 декабря 2013 г.	на 31 декабря 2012 г.
Группа ОС : Машины и оборудование	19 116	19 059	23 999
Котел- P3000MOD, инв.№000612	485	485	486
Горелка-430 PM2-100EMOD, инв.№000611	292	292	292
Линия изоляции труб-ЛИТ-2 (для труб.Д.57-9мм.), инв.№000526	1902	1902	1903
Насос циркуляционный WILOIL00/145-11/2 инв. № 000771	47	47	47
Трубный стан инв. № 000370		0	21 271
Дефектоскоп инв. № 000846	650	650	0
Транспортер цепной 153.13.000СБ инв. № 000847	167	167	0
Установка торцовки труб инв. № 000848	1745	1745	0
Шкафы управления инв. № 000849	557	557	0
Установка гидроиспытаний инв. № 000850	2894	2894	0
Формовочно-сварочный стан инв. № 000851	2834	2834	0
Калибровочный стан инв. № 000852	1191	1191	0
Рольганг выходной 153.03.000 инв. № 000853	445	445	0
Технологический инструмент 108*6,0+ инв. № 000854	280	280	0
Запасные части к трубному стану инв. № 000855	1857	1857	0
Разматыватель рулонов 142.00.000СБ инв. № 000856	766	766	0
Клеть тянущая 138.00.00СБ инв. № 000857	324	324	0
Ножницы НГ143Б инв. № 000858	280	280	0
Стол стыковарка 71.00.000СБ инв. № 000859	168	168	0
Отрезное устройство 169.00.000 инв. № 000860	318	318	0
Установка высокочастотная ВЧС3-250/0,44 инв. № 000861	1857	1857	0
Радиостанция мобильно-базовая инв.№	11		0



Информация об основных средствах полученных в безвозмездное пользование Обществом, приведена в таблице (см. Таблицу 11):

Таблица 11. Основные средства, полученные в безвозмездное пользование.
тыс.руб.

Год	Сальдо на начало года (по остаточной стоимости)	Получение в пользование в течении отчетного года	Выбытие имущества	Сальдо на конец года (по остаточной стоимости)
2014	5 420 706	1 947 303	8 305	7 359 704
2013	5 561 171	17 433	157 908	5 420 706
2012	5 711 243	21 703	171 775	5 561 171

Газовые сети, сооружения и оборудование на них, принадлежащие Республике Башкортостан и полученные в безвозмездное пользование, либо построенные за счет средств республиканского бюджета, учитываются на забалансовом счете 001.1 «Газовые сети, сооружения и оборудование на них, принадлежащие РБ и полученное в безвозмездное пользование» по остаточной стоимости бюджетного имущества. По газовым сетям, сооружениям и оборудованию на них, полученным в безвозмездное пользование, учитываемым на забалансовом счете 001.1 «Газовые сети, сооружения и оборудование на них, принадлежащие РБ и полученное в безвозмездное пользование» начисляется износ в общем порядке в виде аналитического учета (т.е. по нормам в соответствии с Постановлением Правительства РФ от 1.01.02 №1, по основным средствам, полученным до 01.01.02г., начисление амортизации производится по сроку полезного использования объектов, на основании постановления СМ СССР от 22.10.90 г. № 1072 «О единых нормах амортизационных отчислений на полное восстановление основных фондов народного хозяйства СССР». При этом по Обществу, согласно п. 5.5.2 Правил безопасности систем газораспределения и газопотребления ПБ 12-529-03, утвержденных Постановлением Федерального горного и промышленного надзора России от 18 марта 2003г. №9 "Об утверждении Правил безопасности систем газораспределения и газопотребления" применяется норма амортизации исходя из срока их полезного использования по следующим объектам:

- стальные газовые сети – 40 лет,
- полиэтиленовые газовые сети – 50 лет.

Информация об основных средствах полученных Обществом по договорам лизинга, приведена в таблице (см. Таблицу 12):

Таблица 12. Основные средства, полученные по договорам лизинга.
тыс.руб.

Год	Сальдо на начало года	Получено имущества в лизинг	Выбытие имущества полученного в лизинг	Сальдо на конец года
2014	827 547	-	-	827 547
2013	436 456	395 929	4 838	827 547
2012	415 675	34 632	13 851	436 456

Информация об основных средствах (здания, прочие) полученных Обществом по договорам аренды, приведена в таблице (см. Таблицу 13):



**Таблица 13. Основные средства (здания, прочие), полученные
Обществом по договорам аренды.**
тыс.руб.

Год	Сальдо на начало года	Получено в аренду	Выбыло из аренды	Сальдо на конец года
2014	3 132 347	32 015	93 496	3 070 866
2013	2 707 404	516 975	92 032	3 132 347
2012	2 591 804	385 895	270 295	2 707 404

Переоценка основных средств.

Переоценка группы однородных объектов основных средств с целью определения реальной стоимости объектов основных средств, путем приведения первоначальной стоимости объектов основных средств в соответствии с их рыночными ценами и условиями воспроизводства на дату переоценки, производится с согласования Совета Директоров Общества и в соответствии с методикой переоценки основных средств – Приложением № 14 к «Положению по учетной политике для целей бухгалтерского учета ОАО «Газпром газораспределение Уфа», не чаще одного раза в три года.

Последняя переоценка проводилась Обществом по состоянию на 31 декабря 2013 г. Общество переоценило газовые сети и сооружения на них по текущей восстановительной стоимости, определенной независимым оценщиком. Результаты переоценки учтены в данных бухгалтерского баланса на 31 декабря 2013 г. Суммы прироста первоначальной стоимости указанных объектов и накопленной амортизации отнесены на добавочный капитал.

Переоценка газовых сетей и сооружений на них по состоянию на 31.12.2013 года произведена Обществом по нормам установленным Учетной политикой Общества, и производилась по инициативе Общества в третий раз. Ранее переоценка данной группы основных средств по инициативе Общества проводилась по состоянию на 31.12.2010 года и 31.12.2007 года. Ранее при проведении переоценки, уценки основных средств не производилось, переоценка на 31.12.2013 года также к уценке основных средств не привела.

Сумма дооценки объекта основных средств в результате переоценки по состоянию на 31.12.2013 года в размере 702 155 тысяч рублей отражена по дебету счета учета основных средств в корреспонденции с кредитом счета учета добавочного капитала. Для учета сумм дооценки на счете 83 «Добавочный капитал» предусмотрен субсчет 83.1 «Прирост стоимости внеоборотных активов в результате переоценки».


3.4 Доходные вложения в материальные ценности

Доходные вложения в материальные ценности Обществом не осуществлялись (таблица 2.1 «Наличие и движение основных средств» Пояснений П-1).

3.5 Финансовые вложения

Информация о наличии финансовых вложений на отчетную дату отчетного периода, на конец предыдущего года, на конец года, предшествующего предыдущему, в части долгосрочных финансовых вложений представлена по строке 1170 «Финансовые вложения» бухгалтерского баланса. Краткосрочные финансовые вложения по Обществу отсутствуют.

Наличие и движение финансовых вложений приведено в таблице 3.1. Пояснений П-1.



Сведения о долгосрочных финансовых вложениях Общества представлены в таблице (см. Таблица 14)

Таблица 14. Долгосрочные финансовые вложения

Наименование	На 31.12. 2014 г.			На 31.12. 2013 г.		
	Доля в уставном капитале, %	Сумма вложения, тыс. руб.	Резерв, тыс. руб.	Доля в уставном капитале, %	Сумма вложения, тыс. руб.	Резерв, тыс. руб.
Акционерный коммерческий Сберегательный банк РФ	менее 1%	17 623 (*)	не подлежит резервированию	менее 1%	32 476(*)	не подлежит резервированию

(*) В соответствии с пунктом 11.3. Учетной политики ОАО «Газпром газораспределение Уфа» для целей бухгалтерского учета на 2014 год и требованиями пункта 20 Положения по бухгалтерскому учету «Учет финансовых вложений» ПБУ 19/02, утвержденного Приказом Минфина РФ от 10.12.02 № 126н - ценные бумаги, по которым можно определить текущую рыночную стоимость, отражаются в учете и отчетности по состоянию на конец отчетного года по их видам по текущей рыночной стоимости путем корректировки их оценки на предыдущую отчетную дату. Данная стоимость определяется в размере их цены (котировки) на дату закрытия торгов на Московской Межбанковской валютной бирже, рассчитанной в установленном порядке организатором торговли на рынке ценных бумаг.

3.6 Прочие внеоборотные активы

Информация о составе внеоборотных активов, отраженных по строке 1190 «Прочие внеоборотные активы», приведена в таблице (см. Таблица 15).

Таблица 15. Прочие внеоборотные активы
тыс. руб.

Наименование показателя	На 31 декабря 2014 г.	На 31 декабря 2013 г.	На 31 декабря 2012 г.
Активы, признаваемые в расходах в период более 12 месяцев после отчетной даты	10 187	5 928	11 422
Авансы, выданные по будущим капитальным вложениям, СМР	144	221	323
Прочие внеоборотные активы	18 738	2 983	3 103
Итого	29 069	9 132	14 848

Авансы выданные в счет предстоящих поставок материалов (выполнения работ, оказания услуг, передачи имущественных прав) в рамках инвестиционной программы Общества (газовых сетей, производственных баз, других объектов) за минусом суммы НДС, отражены в разделе «Внеоборотные активы» по строке 1192 «Авансы, выданные по будущим капитальным вложениям, СМР».

В составе активов, признаваемых в расходах в период более 12 месяцев после отчетной даты, отражена стоимость неисключительных прав на программные продукты, наиболее крупные по стоимости права пользования из них, приведены в таблице (см. Таблицу 15.1):




Таблица 15.1. Активы, признаваемые в расходах в период более 12 месяцев после отчетной даты.

тыс.руб:

Программные продукты	Общая сумма расходов, подлежащая списанию в срок после 31.12.2015 г. (тыс.руб.)
Права на программы для ЭВМ Клиентская лицензия на 500 раб.мест 1С:П8(Usb)	1 844
Права на программы для ЭВМ ArcGIS for Desktop Standart (ArcEditor) фиксир.лицензия	882
Программа для ЭВМ ArcGIS Server Advanced	797
Права на программы для ЭВМ ArcGIS for Desktop Advanced	661
Права на прогр.для ЭВМ Windows Server Standart Single LicSAPk MVL 2Proc A3Year Corporate	529
Права на прогр.для ЭВМ Exchange Standart CAL Single LicSAPk MVL Device CAL A3 Year Corporate	443
Программа для ЭВМ ArcGIS Server Enterprise Standard 10	345
Доп.модуль ArcGIS Data Interoperability	343
Программа для ЭВМ TeamViwerCorporate и Premium Доп.канал	335
Права на прогр.для ЭВМ Windows RemoteDesktop Services CAL Single LicSAPk MVL Device CAL A3 Year Corp	304
Доп.модули для к ArcGis Server 10Enterprise Advanced	238
Программа для ЭВМ Arcinfo 10	217
Программа для ЭВМ ArcGIS Server Schematics Externsion	191
Программа для ЭВМ ArcEditor 10	184
Права на прогр.для ЭВМ Windows Server CAL Single LicSAPk MVL Delice CAL A3Year Corporate	182
Программа для ЭВМ ArcGIS Server Workgroup Basic 10	168
Права на прогр.для ЭВМ Exchange Server Standart Single LicSAPk MVL A3 Year Corporate	127
Права на программы для ЭВМ FME ESRI Edition single fixed lisenese	127
Права на программы для ЭВМ ArcGIS Data Reviewer for Desktop	120
Права на программы для ЭВМ ArcGIS Network Analist for Desktop	111
Програмный продукт: Компас 3D V15 трехмерного моделирования	108
Лицензия на право использования программным обеспечения: "КОМПАС 3D V15 система трехмерного моделирования".	107
Прочие активы	1 824
Итого активы признаваемые в расходах в период более 12 месяцев после отчетной даты	10 187



В.И.Иванов

В составе прочих внеоборотных активов, в том числе отражена стоимость материальных ценностей, приобретенных обществом, не использованных на конец отчетного 2014 года, и предназначенных для осуществления капитальных вложений:

На 31 декабря 2014 года:

Наименование ТМЦ	Количество	Сумма (тысяч рублей)
ГРПШ 5.05.00.000 (РДНК-400М)	2	378,00
ГРПШ-1-50-00-000	1	10,00
ГРПШ-5-04.00.000	1	189,00
ГРПШ-5.00.000 (РДНК-У с обогр., утепл., со сч. газа)	10	1 891,00
ГРПШ-5.01.00.000 (РДНК-1000, обогревом, утепленный, со счетчиком газа)	16	2 812,00
ГРПШ-5.01.00.000 №1	1	168,00
ГРПШ-5.05.00.000 (РДНК-400М с обогревом, утепл., со счетчиком газа)	1	160,00
ГРПШ-5.10.00.000 (с регулятором РДГ-50Н)	2	508,00
ПГБ с РДГ-50Н 2-лин. с ИПД	3	2 526,00
ПГБ с РДГ-80Н 2-лин. без ИПД	10	8 652,00
ПГБ-13-2Н-КО-П 2лин. с РДГ-50Н без телеметрии	2	1 444,00
ИТОГО по строке 1193	49	18 738,00

На 31 декабря 2013 года

Наименование ТМЦ	Количество	Сумма (тысяч рублей)
ПГБ-100П-2Н-КО-П 2 лин с РДП-100Н с ТМ	2	2 214,00
ПГБ-13-2Н-КО-П 2 лин с РДГ-50Н без телеметрии	1	721,00
Прочие внеоборотные активы	-	48,00
ИТОГО по строке 1193	-	2 983,00

На 31 декабря 2012 года

Наименование ТМЦ	Количество	Сумма (тысяч рублей)
ПГБ 2 лин. С РДГ 80Н	1	1 371,00
ПГБ 2 лин. С РДГ 150Н	1	1 611,00
Отвод 114*4	5	1,00
Секция типового ограждения ПГБ 1,4	2	6,00
Секция типового ограждения ПГБ 2,4	13	57,00
Труба 57*3,5 ВУС	10	3,00
Ящик ЯБПВУ 100 А	3	6,00
Прочие внеоборотные активы	-	48,00
ИТОГО по строке 1193	-	3 103,00



3.7 Налог на добавленную стоимость по приобретенным ценностям

Информация об остатках предъявленных контрагентами к оплате и не принятых к вычету или не включенных в стоимость активов, расходов сумм налога на добавленную стоимость при приобретении Обществом товаров (работ, услуг), отраженных по строке 1220 «Налог на добавленную стоимость по приобретенным ценностям» бухгалтерского баланса, приведена в таблице (см.Таблицу 16).

Таблица 16. Налог на добавленную стоимость
тыс. руб.

Наименование показателя	На 31 декабря 2014 г.	На 31 декабря 2013 г.	На 31 декабря 2012 г.
Налог на добавленную стоимость при приобретении основных средств	1	637	4
Налог на добавленную стоимость по приобретенным нематериальным активам	-	1 462	1 294
Налог на добавленную стоимость по объектам незавершенного строительства	12 562	4 211	15 179
Налог на добавленную стоимость по приобретенным услугам	112	272	134
Итого	12 675	6 582	16 611

3.8 Запасы

В процессе учета материально-производственных запасов, производится своевременное выявление ненужных и излишних запасов с целью их возможной продажи или выявления иных возможностей вовлечения их в оборот, проведения анализа эффективности использования запасов.

Для обеспечения достоверности данных бухгалтерского учета и бухгалтерской отчетности ОАО «Газпром газораспределение Уфа» за 2014 год, приказом по Обществу от 29.09.2014 г. № 651 проведена инвентаризация товарно-материальных ценностей по состоянию на 01.10.2014г. во всех подразделениях Общества. В результате проведенной инвентаризации выявлены излишки ТМЦ на сумму 15 770,51 рублей и недостача на сумму 44 278,04 рублей. Выявленные в ходе инвентаризации излишки оприходованы, а недостачи взысканы с виновных материально ответственных лиц в соответствии с законодательством.

Информация о запасах раскрыта в таблицах 4.1 и 4.2 Пояснений П-1.

В составе товаров к перепродаже отраженных по строке 1214 «Товары к перепродаже» Бухгалтерского баланса Общества, отражены в том числе основные средства - объекты недвижимости и транспортные средства, выставленные Обществом на продажу.

Информация о составе наиболее крупных внеоборотных активов, предназначенных на продажу, отраженных по строке 1214 «Товары к перепродаже», приведена в таблице (см. Таблица 17).



Таблица 17. Активы предназначенные на перепродажу
тыс.руб.

Инв.№ объекта	Филиал Общества	Наименование объекта	Остаточная стоимость на 31.12.14г	Остаточная стоимость на 31.12.13г	Остаточная стоимость на 31.12.12г
1964	ГПГР Уфа в с.Месягутово	Пункт активного вентилирован.ОБВ-480	3 012	3 012	3 012
1965	ГПГР Уфа в с.Месягутово	Материальный склад с.Майгаза 333,5м2(литерА),	1 960	1 960	1 960
1818	ГПГР Уфа в с.Месягутово	Зерноочистка ЗАВ-20	1 189	1 189	1 189
1892	ГПГР Уфа в с.Месягутово	Гараж+Вальцевая мельница У-1-МСП-1(литерБ 1129,5м2),	950	950	950
1552	ГПГР Уфа в с.Месягутово	Машина дорожн.ДМ-Б1(к701р)	784	784	784
1759	ГПГР Уфа в с.Месягутово	Арочное сооружение холодное-Зерносклад(18*30),	740	740	740
1775	ГПГР Уфа в с.Месягутово	Арочное сооружение хол.Зерносклад (18*30),	693	693	693
77	ГПГР Уфа в г.Кумертау	Производственная база п.Ермолаево	647	678	708

Материально-техническое снабжение.


Материально-техническое снабжение ОАО «Газпром газораспределение Уфа» направлено на обеспечение работ в филиалах по текущему ремонту, капитальному ремонту, реконструкции имущества Общества. Ежегодно формируется план бюджета доходов и расходов по всем видам деятельности. Расходы на предстоящий год утверждаются на основании годового объема работ и всех необходимых материальных затрат.

С 1 января 2012 года вступил в силу Федеральный закон № 223-ФЗ "О закупках товаров, работ, услуг отдельными видами юридических лиц" (далее Федеральный закон № 223-ФЗ) от 18 июля 2011 года, за исключением отдельных положений, вступающих в силу в иные сроки.

До принятия данного закона, Обществом, в соответствии со статьей 18 Федерального закона от 26 июля 2006 года № 135-ФЗ "О защите конкуренции", на конкурентной основе отбирались финансовые организации для оказания финансовых услуг в порядке, предусмотренном Федеральным законом от 21 июля 2005 года № 94-ФЗ "О размещении заказов на поставки товаров, выполнение работ, оказание услуг для государственных и муниципальных нужд". Иные сделки заключались путем прямых договоров с контрагентами без проведения конкурентных процедур в соответствии с требованиями локальных актов Общества.

При этом закупка МТР для нужд Общества осуществлялась через Управления централизованных поставок ОАО «Газпром газораспределение» по определенной номенклатуре товаров.

Вступивший в силу закон № 223-ФЗ поставил перед Обществом следующие задачи:
- формирование и утверждение Положения о закупках товаров, работ, услуг Общества (далее Положение о закупках) регламентирующего закупочную деятельность



Ильин

заказчика, и содержащее требования к закупке, в том числе порядок подготовки и проведения процедур закупки (способы закупки) и условия их применения, порядок заключения и исполнения договоров;

- формирование Плана закупок товаров, работ, услуг Общества на календарный год. На момент вступления в силу № 223-ФЗ не существовало четкого понимания формы и содержания размещаемого на официальном сайте Плана закупок.

Во исполнение данного Федерального закона Советом директоров ОАО «Газпром газораспределение Уфа» было утверждено Положение о закупках товаров, работ, услуг ОАО «Газпром газораспределение Уфа», которое было размещено на официальном сайте Общества 25.12.2011.

Решением Совета директоров ОАО «Газпром газораспределение Уфа» (протокол от 16.11.2012 № 5) было принято решение об одобрении заключения между Обществом и ООО «Газпром межрегионгаз» агентского договора на организацию и проведение открытого запроса предложений по выбору специализированной организации, осуществляющей функции по организации, подготовке и проведению конкурентных процедур на закупку товаров, работ, услуг для обеспечения нужд Общества.

По результатам проведенного ООО «Газпром межрегионгаз» открытого запроса предложений (протокола заседания комиссии от 28.12.2012 № 22-01-21/01-09), 29.12.2012 между ОАО «Газпром газораспределение Уфа» и ООО «Газэнергоинформ» был заключен агентский договор № А/13/77/17-А001067 (далее Агентский договор) по отбору организаций на поставку товаров, работ, услуг для нужд Общества в соответствии с номенклатурным перечнем. В рамках данного договора Обществом было направлено в ООО «Газэнергоинформ» (далее Агент) Положение о закупках товаров, работ, услуг ОАО «Газпром газораспределение Уфа».

Взаимодействие сторон в рамках исполнения вышеуказанного Договора осуществляется с использованием автоматизированной информационной системы управления централизованными поставками (далее – АИС УЦП), принадлежащей Агенту.

В соответствии с п.2.3. Агентского договора, формирование и направление Обществом заявок осуществляется в автоматизированной информационной системе Автоматизированная информационная система «Управление централизованными поставками», принадлежащей ООО «Газэнергоинформ», доступ к которой осуществляется Обществом посредством информационно-коммуникационной сети «Интернет» (адрес: <http://www.gazenergoinform.ru>).

Роль Общества в АИС УЦП заключается в формировании Агентских поручений (далее – АП) в соответствии с унифицированной формой, предусмотренной в АИС УЦП, с указанием начальной максимальной стоимости, объемов работ, технических и качественных характеристик, сроков выполнения работ и услуг, сметной и проектной документации и т.д.

Для целей формирования агентских поручений в АИС УЦП согласно п. 2.7. Агентского договора, Обществом Агенту предоставляется следующая информация по каждой позиции Плана закупок:

1.1. наименование товаров в соответствии с ГОСТ и ТУ (при их наличии), работ, услуг (предоставляется строго согласно Плану закупок);

1.2. требования к количеству, качеству, техническим и иным характеристикам товаров, работ, услуг, а также требования к их безопасности, в том числе проектная документация, дефектная ведомость, техническое задание, сметный расчет стоимости выполняемых работ, оказываемых услуг;

1.3. начальную (максимальную) цену требуемых к закупке товаров, работ и услуг;

1.4. место и сроки выполнения работ, оказания услуг;

1.5. требования к участникам закупки, включая перечень критериев оценки их заявок, а также их весовые значения;



1.6. другая информация необходимая для проведения закупочных процедур на усмотрение Инициатора закупки.

Регламентные сроки проведения закупочных процедур при осуществлении конкурентной закупки Агентом – не менее 60 дней с даты подписания Обществом Агентского поручения до даты заключения Агентом договора с победителем торгов по закупке товаров, работ, услуг.

В соответствии с Агентским договором от 29 декабря 2012 года, заключенным между Обществом и ООО «Газэнергоинформ» (далее – Агент), Агент обязался проводить закупки товаров, работ и услуг для нужд ОАО «Газпром газораспределение Уфа» в соответствии с Федеральным Законом от 18.07.2011 года № 223-ФЗ, в объеме Перечня номенклатурных групп товаров, видов работ и услуг, являющегося приложением № 1 к Агентскому договору, с учетом письма ООО «Газпром межрегионгаз» от 10.09.2014 № КС-13/3236 «Об организации взаимодействия с ООО «Газэнергоинформ».

Закупка товаров, работ и услуг, не вошедших в Перечень номенклатурных групп товаров, видов работ и услуг, являющимся приложением № 1 к Агентскому договору, с учетом письма ООО «Газпром межрегионгаз» от 10.09.2014 № КС-13/3236 «Об организации взаимодействия с ООО «Газэнергоинформ», осуществляется Обществом самостоятельно.

В соответствии с Федеральным законом от 18.07.2011 года № 223-ФЗ «О закупках товаров, работ, услуг отдельными видами юридических лиц» и постановлением Правительства РФ от 17.09.2012 № 932 «Об утверждении Правил формирования плана закупки товаров (работ, услуг) и требований к форме такого плана» 16.11.2012 был утвержден План закупок товаров, работ, услуг ОАО «Газпром газораспределение Уфа» на 2014 год.

План закупок товаров, работ, услуг ОАО «Газпром газораспределение Уфа» на 2014 год был размещен на официальном сайте www.zakupki.gov.ru 06.12.2013, а также в АИС УЦП 19.11.2013.

Организация закупочной деятельности в 2014 году регламентировалась приказом ОАО «Газпром газораспределение Уфа» от 21.01.2014 № 29 «Об организации конкурентных закупок товаров, работ, услуг для нужд Общества на 2014 год».


Оформление заявок филиалами для обеспечения их материально-техническими ресурсами, а также ведение учета материально-технических ресурсов на складах филиалов осуществляется с помощью ПО «1С: Предприятие. Бухгалтерия версия КОРП 8» в части товарно-материальных ценностей модуль «Учет заявок».

Всего в 2014 году были проведены 262 конкурентные закупочные процедуры по отбору организаций для выполнения работ и услуг для нужд Общества на общую сумму 831 542 290,69 рублей.

На 2014 год было запланировано приобретение материально-технических ресурсов на сумму 993 650 000 рублей. По результатам проведенных конкурентных закупочных процедур получено продукции на общую сумму 920 456 046 рублей. Всего за 2014 год на склад поступило материально-технических ресурсов на сумму 993 647 172 рублей.

Перечень локальных актов принятых в 2014 году для контроля за организацией материально-технического снабжения Общества.

1) В связи с внесением изменений в Кодекс РФ об административных правонарушениях от 30.12.2001 № 195-ФЗ, в редакции Федерального закона от 05.05.2014 № 122-ФЗ "О внесении изменений в Кодекс Российской Федерации об административных правонарушениях", на работников организации, отвечающих за закупочную деятельность Общества, была возложена персональная ответственность за соблюдение требований Федерального закона «О закупках товаров, работ, услуг отдельными видами юридических лиц» от 18.07.2011 № 223-ФЗ согласно приказу ОАО «Газпром газораспределение Уфа» от 14.05.2014 № 302;



2) В соответствии с приказом ОАО «Газпром газораспределение Уфа» от 29.05.2014 № 342 осуществляется контроль за порядком регистрации договоров в «1С:Предприятие. Бухгалтерия версия КОРП 8» с использованием данных сведений при составлении ежемесячной отчетности в соответствии с требованиями федерального законодательства, для снижения нагрузки с филиалов и аппарата Общества по предоставлению отчетности;

3) Согласно постановлению Правительства РФ от 31.10.2014 № 1132 «О порядке ведения реестра договоров, заключенных заказчиками по результатам закупки» отделом конкурентных закупок с 01.01.2015 осуществляется размещение на официальном сайте www.zakupki.gov.ru сведений о всех договорах, заключенных Обществом по результатам закупок.

4) Распоряжением от 20.10.2014 № 326р, согласно письму ООО «Газпром межрегионгаз» от 10.09.2014 № КС-13/3236 «Об организации взаимодействия с ООО «Газэнергоинформ», конкретизировано приложением № 1 к Агентскому договору и порядок осуществления закупок по нему.

С целью контроля над уровнем запасов в филиалах Общества, не допущения затоваривания складов МТР и их обесценивания, для обеспечения необходимого аварийного запаса, в Обществе введена многолетняя практика утверждения нормативов материально-производственных запасов по филиалам Общества.

В процессе учета материально-производственных запасов с целью их возможной продажи или выявления иных возможностей вовлечения их в оборот, проведения анализа эффективности использования запасов.

Материально-производственные запасы, которые морально устарели, полностью или частично потеряли свое первоначальное качество, либо текущая рыночная стоимость, стоимость продажи снизилась, по состоянию на конец отчетного периода не установлены – в связи с чем, резерв под снижение стоимости материальных ценностей в Обществе не сформирован.

3.9 Дебиторская задолженность

Наличие и движение дебиторской задолженности (с учетом резервов сомнительных долгов) приведено в таблице 5.1. Пояснений П-1.

Информация о просроченной дебиторской задолженности раскрыта в таблице 5.2 Пояснений П-1.

В соответствии с Приложением к письму Минфина России от 9 января 2013 года N 07-02-18/01 «Рекомендации аудиторским организациям, индивидуальным аудиторам, аудиторам по проведению аудита годовой бухгалтерской отчетности организаций за 2012 год», в бухгалтерской отчетности Общества сумма обязательств отраженных в бухгалтерском балансе не включает сумму налога на добавленную стоимость.

В случае перечисления организацией оплаты, частичной оплаты в счет предстоящих поставок товаров (выполнения работ, оказания услуг, передачи имущественных прав) дебиторская задолженность отражается в бухгалтерском балансе в оценке за минусом суммы налога на добавленную стоимость, подлежащей вычету (принятой к вычету) в соответствии с налоговым законодательством.

По строке 1231 «Дебиторской задолженности, платежи по которой ожидаются более чем через 12 месяцев после отчетной даты» бухгалтерского баланса отражена дебиторская задолженность, представленная в таблице (см. Таблица 18).




Таблица 18. Долгосрочная дебиторская задолженность
тыс. руб.

Дебиторская задолженность	Дебиторская задолженность за минусом резерва на начало отчетного периода (31.12.2013)	Дебиторская задолженность за минусом резерва на конец отчетного периода (31.12.2014)	Резерв по сомнительным долгам на начало отчетного периода (31.12.2013)	Резерв по сомнительным долгам на конец отчетного периода (31.12.2014)	Дебиторская задолженность на начало отчетного периода (31.12.2013)	Дебиторская задолженность на конец отчетного периода (31.12.2014)
Дебиторская задолженность (платежи по которой ожидаются более чем через 12 месяцев после отчетной даты) в том числе:	10 100	6 179	5 333	5 230	15 433	11 409
1. За сетевой газ и транспортировку	2 712	-	4 244	4 244	6 956	4 244
в том числе:						
1.1. Покупатели и заказчики	2 712	-	4 244	4 244	6 956	4 244
1.2. Авансы выданные	-	-	-	-	-	-
2. За выполненные работы по прочей деятельности	257	-	1 089	986	1 346	986
в том числе:						
2.1. Покупатели и заказчики	257	-	1 089	986	1 346	986
2.2. Авансы выданные	-	-	-	-	-	-
3. Прочие дебиторы	7 131	6 179	-	-	7 131	6 179

Дебиторы Общества в составе дебиторской задолженности, платежи по которой ожидаются более чем через 12 месяцев после отчетной даты (строка 1231), представлены в таблице (см. Таблица 19).




80
47
Влияет

Таблица 19. Крупнейшие дебиторы в составе долгосрочной дебиторской задолженности
тыс. руб.

Филиал	Наименование предприятия - дебитора	Сальдо на 31.12. 2014 г.	Дата образования задолженности	Причина образования (вид оказанных услуг)	Основание для отнесения к дебиторской задолженности платежа по которой ожидаются более чем через 12 месяцев после отчетной даты
Уфагаз, Аппарат управления	Работники Общества	6 179	2007-2011	Расчеты по договорам займа и расчетам за реализацию жилья	график платежей по договорам займа и расчетам за реализацию жилья


Филиал	Наименование предприятия - дебитора	Сальдо на 31.12. 2013 г.	Дата образования задолженности	Причина образования (вид оказанных услуг)	Основание для отнесения к дебиторской задолженности платежа по которой ожидаются более чем через 12 месяцев после отчетной даты
Уфагаз, Аппарат управления	Работники Общества	6 951	2007-2011	Расчеты по договорам займа и расчетам за реализацию жилья	график платежей по договорам займа и расчетам за реализацию жилья
Сибайгаз	Общество с ограниченной ответственностью "ТЕПЛОСЕТЬ", ИНН 0254013839, 453630, Российская Федерация, Республика Башкортостан, 453630, Баймакский район, г. Баймак, ул. Мира	3 149	2013	Транспортировка сетевого газа	Договор уступки права требования № 32-11 от 19.11.2013 График погашения задолженности.
Итого:		10 100			



По строке 1232 «Дебиторской задолженности, платежи по которой в течение 12 месяцев после отчетной даты» бухгалтерского баланса отражена дебиторская задолженность, представленная в таблице (см. Таблица 20).

Таблица 20. Краткосрочная дебиторская задолженность
тыс. руб.

Дебиторская задолженность	Дебиторская задолженность за минусом резерва на начало отчетного периода (31.12.2013)	Дебиторская задолженность за минусом резерва на конец отчетного периода (31.12.2014)	Резерв по сомнительным долгам на начало отчетного периода (31.12.2013)	Резерв по сомнительным долгам на конец отчетного периода (31.12.2014)	Дебиторская задолженность на начало отчетного периода (31.12.2013)	Дебиторская задолженность на конец отчетного периода (31.12.2014)
Дебиторская задолженность (платежи по которой ожидаются в течение 12 месяцев после отчетной даты)	289 772	482 291	19 374	16 508	309 146	498 799
1. За сетевой газ и транспортировку:	167 103	340 260	4 371	2 664	171 474	342 924
1.1. Покупатели и заказчики	166 805	340 250	4 371	2 664	171 176	342 914
1.2. Авансы выданные	298	10	-	-	298	10
2. За выполненные работы по прочей деятельности:	62 794	75 439	12 595	12 739	75 389	88 178
2.1. Покупатели и заказчики	62 794	75 439	12 595	12 739	75 389	88 178
2.2. Авансы выданные	-	-	-	-	-	-
3. Прочие дебиторы:	59 875	66 592	2 408	1 105	62 283	67 697
3.1. Авансы выданные за товары, работы, услуги	12 536	18 479	30	105	12 566	18 584
3.2. Уплата налогов в бюджет	8 773	7 656	-	-	8 773	7 656
3.3. Уплата внебюджетных фондов	1 499	1 440	-	-	1 499	1 440
3.4. Прочие расчеты	37 067	39 017	2 378	1 000	39 445	40 017



Дебиторская задолженность за транспортировку сетевого газа обусловлена следующими причинами:


С целью повышения эффективности работы по сбору денежных средств от юридических лиц за услуги по транспортировке природного газа, между ООО «Газпром Межрегионгаз Уфа» и ОАО «Газпром газораспределение Уфа» заключен договор транспортировки газа промышленным потребителям от 10.10.2013г. № 17-А001401.

По условиям данного договора, платежи ООО «Газпром межрегионгаз Уфа» в текущем месяце производятся из расчета 85% плановых объемов потребления предприятий промышленности, из них 35 % - 18 числа текущего месяца и 50% - в последний день месяца. По итогам закрытия баланса расхода газа за отчетный месяц оформляется акт по фактическому объему транспортировки газа за отчетный месяц, после чего, 25 числа месяца следующего за месяцем оказания услуги, ООО «Газпром межрегионгаз Уфа» оплачивает Обществу оставшиеся 15% объемов транспортированного газа для промышленных потребителей. Для потребителей бюджетных организаций, тепловых сетей и организаций коммунального комплекса, условие оплаты установлено только по факту оказания услуги, в полном размере 25 числа месяца следующего за месяцем оказания услуги. Данное условие оплаты, основано на нормах Постановления РФ от 17.10.2009г. № 816 «О внесении изменений в акты Правительства Российской Федерации в части совершенствования порядка расчетов за электрическую энергию (мощность), тепловую энергию и природный газ».

С учетом вышеизложенного порядка сбора платежей за услуги по транспортировке природного газа юридическим лицам, задолженность ООО «Газпром межрегионгаз Уфа» на конец отчетного периода составляет 15% доли оказанных услуг по транспортировке природного газа промышленным предприятиям и 100% задолженности бюджетных организаций, тепловых сетей и организаций коммунального комплекса. По состоянию на 31 декабря 2014 года задолженность ООО «Газпром межрегионгаз Уфа» перед Обществом по договору от 10.10.2013г. № 17-А001401 составляет 179 070 тыс. рублей.

Другие промышленные потребители услуги транспортировки сетевого газа оплачивают данную услугу в аналогичном порядке.

С целью повышения эффективности работы по сбору денежных средств от населения за услуги по транспортировке природного газа, между ООО «Газпром Межрегионгаз Уфа» и ОАО «Газпром газораспределение Уфа» заключен договор транспортировки газа от 20.12.2013г. № 1/А/17-А001473 для обеспечения коммунально-бытовых нужд граждан (население):



Власов

По условиям данного договора, в срок 25 числа месяца следующего за месяцем оказания услуг, ООО «Газпром межрегионгаз Уфа» оплачивает услуги транспортировки газа по населению, но не в объеме оказанных Обществом услуг, а равномерными платежами в течении года, исходя из годового объема планируемой транспортировки газа для данной категории потребителей. График платежей ООО «Газпром межрегионгаз Уфа» в 2014 году предусматривает равномерные ежемесячные платежи.

По состоянию на 31 декабря 2014 года задолженность ООО «Газпром межрегионгаз Уфа» перед Обществом по договору от 20.12.2013г. № 1/А/17-А001473 составила 136 190 тыс. рублей.

Общая сумма задолженности по двум договорам транспортировки газа ООО «Газпром межрегионгаз Уфа» перед Обществом на 31.12.2014 составила 315 260 тыс.руб.

Значительный объем фактического потребления природного газа осуществляется населением в холодное время года приходящегося на I и IV квартала года, при равномерных платежах Обществу со стороны региональной компании. В теплое время года приходящееся на II и III квартала года, объем транспортировки газа значительно меньше, при этом сохраняется порядок равномерной оплаты за услугу, в результате дебиторская задолженность снижается.

Указанная дебиторская и кредиторская задолженность подтверждается подписанными актами сверок за услуги по транспортировке природного газа. Акты сверок с потребителями в соответствие договорам составляются и подписываются ежеквартально.


Кроме задолженности ООО «Газпром межрегионгаз Уфа» как основного потребителя услуг Общества по транспортировке природного газа, ОАО «Газпром газораспределение Уфа» имеет задолженность прочих потребителей Общества за прошлые года. Общество продолжает вести активную претензионно-исковую работу в отношении данных должников.

Крупнейшие дебиторы Общества в составе дебиторской задолженности, платежи по которой ожидаются в течение 12 месяцев после отчетной даты (строка 1232), представлены в таблице (см. Таблицу 21).




Таблица 21. Крупнейшие дебиторы в составе краткосрочной дебиторской задолженности,
тыс. руб.

Наименование предприятия - дебитора	Сальдо на 31.12.2014	Дата образования задолженности	Причина образования (вид оказанных услуг)	Состояние юридической работы по взысканию задолженности
ООО "Газпром межрегионгаз Уфа" ИНН 0276046524, РБ, г.Уфа, ул.Ленина,5/4	315 260	31.12.2014	Транспортировка природного газа	Текущая задолженность
ООО "Башкирская генерирующая компания" ИНН 0277077282, г.Уфа, территория ТЭЦ-4	11 138	31.12.2014	Транспортировка природного газа	Текущая задолженность
ООО "Белорецкий металлургический комбинат" ИНН 0256006322, 453500, РБ. Г.Белорецк, ул. Блюхера,1	9 377	31.12.2014	Транспортировка природного газа	Текущая задолженность
ООО "ТЕПЛОСЕТЬ", ИНН 0254013839, Республика Башкортостан, 453630, Баймакский район, г. Баймак, ул. Мира	2 800	19.11.2013	Договор уступки права требования	График погашения задолженности.
ООО "Газпром трансгаз Уфа" ИНН 0276053659, г.Уфа,ул.Зорге,59	1 540	31.12.2014	Транспортировка природного газа	Текущая задолженность
Население Республики Башкортостан	36 187	4 квартал 2014 г.	Техническое обслуживание внутридомового газового оборудования	Текущая задолженность




ООО "Зубово", ИНН 0245012243 450078, г.Уфа, ул.Кирова, 52, 15 этаж	3 232	30.11.14, 31.12.14	Строительно- монтажные работы	Текущая задолженность
ООО трест "БГС", 0274100286, 450027, РБ, г.Уфа, ул.Индустриальное шоссе 4	2 026	30.10.14	Реализация товаров, выполненные работы по прочей деятельности	Текущая задолженность
Компания "Потенциал" ИНН 0273058271 ,г.Уфа , Интернациональная 105/1	1 974	12.2014	Строительно- монтажные работы	Текущая задолженность
ООО строительная монтажная компания "Геостроймонтаж" 450077, РБ, г. Уфа, ул. Коммунистическая, 80 0275081131/1130280043410	1 739	25.11.2014	Строительно- монтажные работы	Текущая задолженность
ЖСПК "Исаковское подворье", 0245023090 , 450521, Уфимский район, д.Бурцево, ул. Победы, 48	1 463	30.09.14	Строительно- монтажные работы	Текущая задолженность
ООО "Газпром межрегионгаз Уфа" ИНН 0276046524, РБ, г.Уфа, ул.Ленина,5/4	1 134	31.12.2014	Порядок по отключению и возобновлению подачи газа населению	Текущая задолженность
ООО "ВАГ", ИНН 7811554860 ,190000, Санкт-Петербург г, Санкт- Петербург г, Октябрьская набережная, дом № 84, корпус 5 А, кв.3Н	4 420	29.12.14	Авансы за поставку ТМЦ	Текущая задолженность
ЗАО "ГазЛизингТэк" ИНН 7722297466, г.Москва, ул.Нижегородская, д.65	3 607	31.12.2014	Лизинговые платежи за лизинг газопроводов	Текущая задолженность
ООО "Торговый дом "БАЗ", ИНН 7714905713, 123290, г.Москва, 1-ый Магистральный проезд, д.11, строение 1	2 036	30.12.14	Авансы за поставку ТМЦ	Текущая задолженность
Межрайонная ИФНС России по Крупнейшим налогоплательщикам по Республике Башкортостан	7 614	31.12.2014	Налог на прибыль в Федеральный бюджет	Текущая задолженность
ОАО "Единая электронная торговая площадка" ИНН 7707704692, г.Москва, Проспект 60-летия	4 908	31.12.2014	Обеспечение заявки для участия в открытых	Текущая задолженность




Октябрь, д.9			аукционах в электронной форме	
ФУ Администрации МР Белорецкий район РБ- Администрация муниципального района ИНН 0256016289, г.Белорецк,ул.Ленина,71	3 183	31.12.2014	Обеспечение исполнения муниципального контракта на выполнение комплекса работ по объектам газоснабжения	Текущая задолженность
ЗАО "Сбербанк-АСТ" ИНН 7707308480, г.Москва, Милотинский переулок, д.10, стр.4	2 236	31.12.2014	Обеспечение заявки для участия в открытых аукционах в электронной форме	Текущая задолженность
Уфимский филиал АБ "Россия" ИНН 7831000122	1 716	31.12.2014	Проценты к получению за размещение неснижаемого остатка денежных средств в АБ Россия	Текущая задолженность
ООО "Архпроектизыскание" ИНН0245022636, 450520, РБ, Уфимский р-н, Зубовский с/с, с.Зубово, ул. Сельская, д.37	1 140	31.12.2014	Проведение разведочных археологических исследований	Текущая задолженность

Наименование предприятия - дебитора	Сальдо на 31.12.2013, тыс.руб.	Дата образования задолженности	Причина образования (вид оказанных услуг)	Состояние юридической работы по взысканию задолженности
ООО "Газпром межрегионгаз Уфа" ИНН 0276046524, РБ, г.Уфа, ул.Ленина,5/4	160 263	31.12.2013	Транспортировка природного газа	Текущая задолженность
ООО "Газпром трансгаз Уфа" ИНН 0276053659, г.Уфа,ул.Зорге,59	1 517	31.12.2013	Транспортировка природного газа	Текущая задолженность
Население Республики Башкортостан	37 075	31.12.2013	Техническое обслуживание ВДГО	Текущая задолженность



ЖСПК "Исаковское подворье", 0245023090 , 450521, Уфимский район, д.Бурцево, ул. Победы, 48	3 801	30.11.13	Строительно-монтажные работы	Текущая задолженность
ООО "Баймакгазспецстрой", ИНН 0254011091, Республика Башкортостан, г. Баймак, ул. Л.Азанова, д. 37	1 692	31.10.2013	СМР	Текущая задолженность
ЗАО "ГазЛизингТЭК" ИНН 7722297466, г.Москва, ул.Нижегородская, д.65	4 605	31.12.2013	Лизинговые платежи за лизинг газопроводов	Текущая задолженность
МРИ ФНС по крупнейшим налогоплательщикам	8 680	31.12.2013	Налог на прибыль в Федеральный бюджет	Текущая задолженность
ООО "Газпром межрегионгаз Уфа", ИНН 0276046524, г.Уфа, ул.Ленина 5/4	3 916	31.12.2013	Услуги по сбору денег за проведение тех. обслуживания ВДГО	Текущая задолженность
ЗАО "Сбербанк-АСТ" ИНН 7707308480, г.Москва, Милютинский переулок, д.10, стр.4	2 236	31.12.2013	Обеспечение заявки для участия в аукционах	Текущая задолженность
ОАО "Единая электронная торговая площадка" ИНН 7707704692, г.Москва, Проспект 60-летия Октября, д.9	1 413	31.12.2013	Обеспечение заявки для участия в аукционах	Текущая задолженность


Наименование предприятия - дебитора	Сальдо на 31.12.2012, тыс.руб.	Дата образования задолженности	Причина образования (вид оказанных услуг)	Состояние юридической работы по взысканию задолженности
ООО "Башкирские распределительные тепловые сети" ИНН0277072661. г.Уфа, ул.Ульяновых,59	36 023	31.12.12	Транспортировка природного газа	Текущая задолженность
ООО "Газпром межрегионгаз Уфа" ИНН 0276046524, РБ, г.Уфа, ул.Ленина,5/4	29 736	31.12.12	Транспортировка природного газа	Текущая задолженность



ООО "Башкирская генерирующая компания" ИНН 0277077282, г. Уфа, территория ТЭЦ-4	27 856	31.12.12	Транспортировка природного газа	Текущая задолженность
0277121421 , Муниципальное унитарное предприятие "Уфимские инженерные сети", 450065, г. Уфа, ул. Донского, 9	12 979	31.12.12.	Транспортировка природного газа	Текущая задолженность
ОАО "Октябрьсктеплоэнерго", г. Октябрьский ул. Садовое кольцо, 2, ИНН 0265034274, ОГРН 1050203330880	7 384	30.11.12	Транспортировка природного газа	Претензионная работа. Подписан график погашения долгов.
ООО "Туймазинские тепловые сети", Российская Федерация, РБ, г. Туймазы, ул. Заводская, 9 ИНН 0269031870	7 098	30.11.12	Транспортировка природного газа	Текущая задолженность
ООО "Теплосеть" - 453630, Российская Федерация, Республика Башкортостан, г. Баймак и Баймакский район, г. Баймак, ул. Юбилейная, 10; ИНН 0254011373	6 486	31.03.11	Транспортировка природного газа	Исполнительно-исковое производство
ЗАО "Белорецкая пружина", 453500, Российская Федерация, Республика Башкортостан, г. Белорецк и Белорецкий район, г. Белорецк, ул. Маяковского, д. 44, ИНН 0256006731	5 073	04.2012	Транспортировка природного газа	Исполнительно-исковое производство. Подписан график погашения долгов.
ОАО "Белорецкий металлургический комбинат", 453500, Российская Федерация, Республика Башкортостан, г. Белорецк, ул. Блюхера, 1, ИНН 0256006322	6 074	12.2012	Транспортировка природного газа	Текущая задолженность
ГУП Дюртюлинские электрические и тепловые сети, РБ, г. Дюртюли ул. Горшкова, 6 ИНН 0260001045/ КПП	3 892	30.11. 2012	Транспортировка природного газа	Оплата производится на основании утвержденного графика



026001001 1020201753285	ОГРН				
ОАО "Тепловые сети" 453851, Россия, Республика Башкортостан, г.Мелеуз, ул.Южная, 6 ИНН 0263014532, ОГРН 1090263000398	3 411	31.12.12	Транспортиров ка природного газа	Оплата производится на основании утвержденного графика	
ООО Теплоэнерго,ИНН 02550121254;ОГРН 1050200948720 Белебей. Красная 114	3 333	31.12.12	Транспортиров ка природного газа	Текущая задолженность	
ООО "Карламанский сахар"453012,РБ,Кармаска линский район,с.Прибельский, ул.Ленина,1, ИНН 0229012060	1 708	31.12.12	Транспортиров ка природного газа	Текущая задолженность	
ОАО "Туймазыстекло", 452755,Российская Федерация, РБ, г. Туймазы, ул. С. Юлаева, 12, ИНН 0269027023	1 661	31.10.12	Транспортиров ка природного газа	Текущая задолженность	
ООО "Газпром трансгаз Уфа" ИНН 0276053659, г.Уфа,ул.Зорге,59	1 441	31.12.12	Транспортиров ка природного газа	Текущая задолженность	
Филиал ОАО АНК "Башнефть" "Башнефть- Башкирнефтепродукт", 0274051582 , ,450008,РБ,,Уфа,,Карла Маркса,30,	1 349	31.12.12.	Транспортиров ка природного газа	Текущая задолженность	
ООО "Модуль" 452852, РФ, РБ, Калтасинский р-н, п. Краснохолмский, ул. Парковая, 5 ИНН 0264055066	1 294	31.12.12	Транспортиров ка природного газа	Претензионная работа	
МУП "Жилищно- коммунальное хозяйство Железнодорожный", 453506,Российская Федерация, Республика Башкортостан, г.Белорецк и Белорецкий район, с. Железнодорожный, ул.Профсоюзная, 8а, ИНН 0256016835	1 146	06.2012	Транспортиров ка природного газа	Исполнительное производство	



ОАО "Учалынский ГОК", 453700, РФ, РБ, г. Учалы, ул. Горнозаводская, 2, ИНН 0270007455	1 075	31.12.12	Транспортировка природного газа	Текущая задолженность
МУП "ЯнаулТеплоэнерго" 452800, РФ, РБ г. Янаул, ул. Советская, 21а ИНН 0271009173	1 044	31.12.12	Транспортировка природного газа	Текущая задолженность
ООО "Башкирский керамический завод" 452420, Иглинский район, с. Кудеевский, ул. Советская площадь, 7, ИНН 0224007450	1 008	31.12.12	Транспортировка природного газа	Просроченная задолженность
УФК по РБ(ТФУ МФ РБ г. Уфа- Управление капитального строительства Администрации городского округа) 450098, РБ, г. Уфа, ул. Пр. Октября, д. 124/1	4 484	31.12.12	Выполненные работы по прочей деятельности	Текущая задолженность
ООО "СтройВертикаль", 0273054510, 450071, Российская Федерация, Республика Башкортостан, г. Уфа, ул. Менделеева, 229	4 066	31.12.12.	Выполненные работы по прочей деятельности	Текущая задолженность
ООО фирма "Гэра", 450024, Россия, Башкортостан Респ, Уфа г, Колпинская ул, д. 18	1 123	31.12.12.	Реализация ТМЦ	Текущая задолженность
ООО "СтройСнаб", 0278132810, 450006, г. Уфа, ул. 50 лет Октября, 15А	1 050	31.12.12.	Выполненные работы по прочей деятельности	Текущая задолженность
ООО "Газэнергоинформ", ИНН 7728696530, 117420, Россия, Москва, Наметкина, д. 10А, кор. 1	28 640	28.12.2012	Предоплата по агентскому поручению	Текущая задолженность
ЗАО "ГазЛизингТэк" ИНН 7722297466, г. Москва, ул. Нижегородская, д. 65	6 059	31.12.12	Лизинговые платежи за лизинг газопроводов	Текущая задолженность
ООО "Отраслевой сертификационный - испытательный центр", ИНН 6455047540, 410000, РФ, г. Саратов, проспект Кирова, д. 54	1 331	21.11.12	За сертификацию испытаний анодных заземлителей	Текущая задолженность




МРИ ФНС по крупнейшим налогоплательщикам	1 090	31.12.12	Налог на Прибыль в федеральный бюджет	Текущая задолженность
ООО "Газпром межрегионгаз Уфа", ИНН 0276046524, г.Уфа, ул.Лени на 5/4	7 471	31.12.12	Услуги по сбору денег за проведение тех. обслуживания ВДГО	Текущая задолженность
ЗАО "Сбербанк-АСТ" ИНН 7707308480, г.Москва, Козловский переулок, д.10, стр.3	2 240	31.12.12	Обеспечение заявок для участия в аукционах	Текущая задолженность
ОАО "Единая электронная торговая площадка" ИНН 7707704692, г.Москва, ул.Каретный ряд, 2/1	1 415	31.12.12	Обеспечение заявок для участия в аукционах	Текущая задолженность

В соответствии с Приложением к письму Минфина России от 9 января 2013 года N 07-02-18/01 «Рекомендации аудиторским организациям, индивидуальным аудиторам, аудиторам по проведению аудита годовой бухгалтерской отчетности организаций за 2012 год», в бухгалтерской отчетности Общества сумма обязательств отраженных в бухгалтерском балансе не включает сумму налога на добавленную стоимость.

В случае перечисления организацией оплаты, частичной оплаты в счет предстоящих поставок товаров (выполнения работ, оказания услуг, передачи имущественных прав) дебиторская задолженность отражается в бухгалтерском балансе в оценке за минусом суммы налога на добавленную стоимость, подлежащей вычету (принятой к вычету) в соответствии с налоговым законодательством.

По Обществу сумма дебиторской задолженности на 31.12.2013 года отражена за минусом налога на добавленную стоимость в размере 44 тыс.руб. По состоянию на 31.12.2014 года суммы налога на добавленную стоимость, принятой к вычету с аванса выданного не значится.

На основании результатов проведенной инвентаризации дебиторской задолженности в соответствии с приказом по Обществу от 24 декабря 2013 г. № 1006, отраженные в унифицированных формах № ИНВ-17 и справок к ним, аналитических записок директоров филиалов, в соответствии п. 19 Учетной политики Общества для целей бухгалтерского учета на 2013 год и п. 5.9.2 Учетной политики Общества для целей



налогового учета на 2013 год, для обеспечения достоверности данных бухгалтерского учета и бухгалтерской отчетности ОАО «Газпром газораспределения Уфа» за 2013 год, приказом по Обществу от 31.12.2013 г. № 1030, создан резерв по сомнительным долгам Общества по состоянию на 31 декабря 2013 г. в размере 24 707 554,37 рублей.

Не использованный по состоянию на 31 декабря 2013 г. резерв по сомнительным долгам Общества, образованный на 31 декабря 2012 г. в соответствии с приказом по Обществу от 30 января 2013 г. № 59, присоединен при составлении бухгалтерского баланса на конец отчетного периода к финансовым результатам Общества.


Также создан резерв по сомнительным долгам в целях налогообложения Общества по состоянию на 31 декабря 2013 г. в размере 19 303 598 рублей, согласно сводному регистру налогового учета ВДР 3.

В соответствии с требованиями п. 35 раздела VII Положения по бухгалтерскому учету «Бухгалтерская отчетность организации» ПБУ 4/99, утвержденного приказом Минфина РФ от 06 июля 1999 г. № 34н, показатели дебиторской задолженности Общества в бухгалтерском балансе отражены за минусом образованного резерва по сомнительным долгам на 31 декабря 2013г.

По дебиторской задолженности группы 2 «Безнадежная задолженность», задолженность признана Обществом безнадежной и подлежащей списанию. В соответствии с письмом ОАО «Газпром газораспределение» от 25.11.2009 № СГ-15-4/8659 и «Рекомендациями по работе с дебиторской и кредиторской задолженностью, подлежащей списанию», материалы на согласование списания задолженности направлены в Финансовое управление ОАО «Газпром газораспределение» письмом от 11.04.2014 № 11.1-09-1946.

По результатам проведения плановой инвентаризации расчетов дебиторской и кредиторской задолженности Общества, осуществленной во исполнение приказа по Обществу от 24.12.2013 № 1006, с учетом согласования ОАО «Газпром газораспределение» списания дебиторской задолженности письмом от 29.04.2014 № НГ-15-4/6827, безнадежная дебиторская задолженность ОАО «Газпром газораспределение Уфа», на основании приказа по Обществу от 13.05.2014 №300 списана с бухгалтерского учета Общества в размере 255 846,15 рублей за счет прочих расходов Общества.

По результатам проведения плановой инвентаризации расчетов дебиторской и кредиторской задолженности Общества, осуществленной во исполнение приказа по Обществу от 29.09.14 г. № 651, списана дебиторская задолженность ОАО «Газпром газораспределение Уфа» в размере 3 005 308 рублей на основании приказа по Обществу



от 26.12.2014 г. №879, в том числе за счет прочих расходов - 1 776 825 рублей, за счет резерва по сомнительным долгам - 1 228 483 рубля.

Для обеспечения достоверности данных бухгалтерского учета и бухгалтерской отчетности ОАО «Газпром газораспределение Уфа» за 2014 год и соблюдения порядка формирования резерва по сомнительным долгам Общества, предусмотренного п. 70 Положения по ведению бухгалтерского учета и бухгалтерской отчетности в Российской Федерации, утвержденного Приказом Минфина РФ от 29.07.1998 № 34-Н, а также ст. 266 НК РФ, на основании приказа от 26.12.2014 г. №873, проведена инвентаризация дебиторской задолженности Общества на 31.12.2014 г. с целью выявления сомнительной дебиторской задолженности, которая не погашена в сроки, установленные договором и не обеспечена соответствующими гарантиями - залогом, задатком, поручительством, банковской гарантией и возможностью удержания имущества должника, а также иными способами, предусмотренными законодательством и/или договором.


По результатам инвентаризации расчетов Общества, проведен анализ итогов инвентаризации расчетов по дебиторской задолженности за услуги по транспортировке сетевого газа, по прочей деятельности и прочим расчетам проведенной с целью выявления безнадежной и сомнительной дебиторской задолженности по состоянию на 31 декабря 2014 г., проведенной филиалами в соответствии с приказом по Обществу от 26 декабря 2014 г. № 873.

Всего дебиторской задолженности за транспортировку сетевого газа, дебиторской задолженности по прочей деятельности и прочим расчетам по состоянию на 31 декабря 2014 г., на основании актов инвентаризации ИНВ-17 и справок к ним - 508 958 872,35 рублей, в том числе задолженности подтвержденной контрагентами – 507 941 786,19 рублей, не подтвержденной контрагентами – 785 364,62 рублей, с истекшим сроком исковой давности – 231 721,54 рублей.

Проведя детальный анализ дебиторской задолженности связанной со взаимоотношениями с внешними контрагентами (без внутривозрастных расчетов), вся задолженность в сумме 508 958 872,35 рублей была сгруппирована по следующим видам:

1 группа – текущая задолженность - текущая задолженность контрагентов с учетом платежеспособности должника. Данная задолженность по Обществу составляет 486 989 520,04 рублей.

2 группа – безнадежная задолженность. В данной группе отражена задолженность предприятий, признанных несостоятельными (банкротами) по решению суда, с завершёнными процедурами конкурсного производства, задолженность



ликвидированных предприятий и задолженность с истекшим сроком исковой давности.

Задолженность разбита по подгруппам:


- 2.1. предприятия, признанные несостоятельными (банкротами) по решению суда, с завершёнными процедурами конкурсного производства. Задолженность банкротов составила 231 721,54 рублей.
- 2.2. ликвидированные предприятия. Задолженность ликвидированных предприятий на момент инвентаризации не установлено.
- 2.3. предприятия, по задолженности которых истекли сроки исковой давности. Задолженность таких предприятий на момент инвентаризации не установлено.
- 2.4. предприятия, задолженность которых находится в исполнительном производстве на протяжении трех и более лет и не менее двукратном возврате без исполнения направленных исполнительных листов в службу судебных приставов на взыскание Задолженности таких предприятий на момент инвентаризации не обнаружено.

Всего задолженность, признаваемая Обществом безнадежной, на момент проведения инвентаризации было установлено в размере – 231 721,54 рублей.

3 группа - сомнительная задолженность : дебиторская задолженность организации, которая не погашена в сроки, установленные договором, и не обеспечена соответствующими гарантиями - залогом, задатком, поручительством, банковской гарантией и возможностью удержания имущества должника, а также иными способами, предусмотренными законодательством и/или договором. В данном разделе отражена вся задолженность, не отнесенная в вышеуказанные две группы. Задолженность разбита по подгруппам:

- 3.1 - задолженность населения за техническое обслуживание ВДГО и заявочный ремонт, образованная до 01 января 2014 г. и не погашенная на 31 декабря 2014 г. составила на момент проведения инвентаризации 1 978 984,43 рублей.
- 3.2. – остальные организации и прочие контрагенты, задолженность которых не погашена в сроки, установленные договором, и не обеспечена соответствующими гарантиями - залогом, задатком, поручительством, банковской гарантией и возможностью удержания имущества должника, а также иными способами, предусмотренными законодательством и/или договором. В данном разделе отражена вся задолженность, не отнесенная ни в одну вышеуказанную подгруппу. Задолженность данной подгруппы составила 19 758 646,34 рублей.

Всего задолженность признаваемая Обществом сомнительной, на момент инвентаризации, составила 21 737 630,77 рублей.



Рассмотрев результаты проведенной инвентаризации дебиторской задолженности в соответствии с приказом по Обществу от 26 декабря 2014 г. № 873, отраженные в унифицированных формах № ИНВ-17 и справок к ним, аналитических записок директоров филиалов, в соответствии п. 19 Учетной политики Общества для целей бухгалтерского учета на 2014 год и п.5.9.2 Учетной политики Общества для целей налогового учета на 2014 год, для обеспечения достоверности данных бухгалтерского учета и бухгалтерской отчетности ОАО «Газпром газораспределения Уфа» за 2014 год, на основании приказа от 31 декабря 2014 г. была списана безнадежная дебиторская задолженность в размере 231 721,54 рублей за счет резерва по сомнительным долгам.

Также на основании итогов проведенной инвентаризации был создан резерв по сомнительным долгом Общества по состоянию на 31 декабря 2014 г. в размере 21 737 630,77 рублей согласно реестру, утвержденному инвентаризационной комиссией Общества. Не использованный по состоянию на 31 декабря 2014 г. резерв по сомнительным долгам Общества, образованный на 31 декабря 2013 г. в соответствии с приказом по Обществу от 31 декабря 2014 г. № 1030, присоединен при составлении бухгалтерского баланса на конец отчетного периода к финансовым результатам Общества. Создан резерв по сомнительным долгам в целях налогообложения Общества по состоянию на 31 декабря 2014 г. в размере 16 154 444 рублей, согласно сводному регистру налогового учета ВДР 3.

В соответствии с требованиями п. 35 раздела VII Положения по бухгалтерскому учету «Бухгалтерская отчетность организации» ПБУ 4/99, утвержденного приказом Минфина РФ от 06 июля 1999 г. № 34н, показатели дебиторской задолженности Общества в бухгалтерском балансе отражены за минусом образованного резерва по сомнительным долгам на 31 декабря 2014 г.



Влияет

3.10 Денежные средства и денежные эквиваленты

Информация о наличии денежных средств и денежных эквивалентов на отчетную дату отчетного периода, на конец предыдущего года, на конец года, предшествующего предыдущему, представлена по строке 1250 бухгалтерского баланса.

Состав денежных средств и денежных эквивалентов Общества раскрыт в приведенной таблице (см. Таблица 22).

Таблица 22. Денежные средства и денежные эквиваленты тыс. руб.

Наименование показателя	На 31 декабря 2014 г.	На 31 декабря 2013 г.	На 31 декабря 2012 г.
Денежные средства и денежные эквиваленты, всего			
в т.ч.:	1 139 857	1 094 463	768 176
В кассе организации	284	334	378
На расчетных счетах организации	1 134 922	1 090 954	760 803
Денежные эквиваленты	-	-	-
Прочие – денежные средства в пути, денежные средства на спец. счетах	4 651	3 175	6 995

В течении отчетного 2014 года, как и в предыдущие 2013 и 2012 года, Обществом не открывались кредитные линии, не получались поручительства третьих лиц, не заключались договора займа (кредитные договора), Общество не обладает средствами в аккредитивах, открытых в пользу Общества.

Движение денежных потоков от текущих операций, от инвестиционных операций и от финансовых операций за отчетный 2014 год и 2013 год, во всех существенных фактах, раскрыты в «Отчете о движении денежных средств» годовой бухгалтерской (финансовой) отчетности ОАО «Газпром газораспределение Уфа» за 2014 год.


В соответствии с ПБУ 23/2011 в "Отчете о движении денежных средств" Общества отражены платежи и поступления в ОАО "Газпром газораспределение Уфа" денежных средств и денежных эквивалентов за 2014 и 2013 года. Для формирования отчета использован аналитический учет движения денежных потоков Общества - системы «Расчетный центр корпорации» (далее РЦК).

Финансовое планирование в ОАО «Газпром газораспределение Уфа» осуществляется в два этапа:

1. Годовое финансовое планирование, которое включает в себя составление Бюджета доходов и расходов и Бюджета движения денежных средств. В Бюджете движения денежных средств отражаются все доходы и расходы организации на планируемый год в разрезе кодов доходов и расходов с помесичной разбивкой.

2. Помесичное финансовое планирование. Приказом № 1018 от 27.12.2013 (с внесенными изменениями Приказами № 476 от 16.07.2014 и № 567 от 26.08.2014) утвержден Перечень ответственных лиц по направлениям доходов и расходов в Обществе, в соответствии с которым осуществляется ежемесячное финансовое планирование в разрезе кодов доходов и расходов.

Управление корпоративными финансами и финансовый контроль за движением денежных средств в настоящее время осуществляется посредством использования системы «Расчетный центр корпорации» (далее РЦК). РЦК позволяет контролировать все входящие и исходящие платежи, осуществлять ежедневный (план/факт) анализ доходов и расходов.



Вино

Приказом № 992 от 28.12.2011 «Об организации работы системы «Расчетный центр корпорации» были утверждены Методики, Положения, Регламенты по функционированию системы планирования, осуществления финансирования и контроля за движением денежных средств;

В настоящее время РЦК позволяет:

- создать единую информационную систему финансового управления, с интеграцией этапа финансового планирования в разрезе филиалов и контроля за лимитами по статьям расходов в оперативном режиме;

- получать централизованную оперативную управленческую информацию о внешних и внутренних финансовых потоках, распределении финансовых ресурсов по всем подразделениям;

- организовать предварительный и текущий контроль исполнения бюджета Общества по центрам финансовой ответственности в разрезе различных экономических показателей;


- обеспечить прозрачность финансового состояния корпоративного бюджета, эффективно управлять ликвидностью Общества с учётом её организационного, территориального и проектного состава;

- организовать интегрированное информационное пространство с системами бухгалтерского учёта филиалов и аппарата Общества.

По Обществу, при формировании «Отчета о движении денежных средств» в разделе «Денежные потоки от текущих операций», платежи по оплате труда работников отражаются в сумме, включающей, среди прочего, подлежащие удержанию из оплаты труда работников суммы: начисленного налога на доходы физических лиц, платежи по исполнительным листам, и т.п.

В «Отчете о движении денежных средств» не отражается движение денежных документов. Денежные документы стоимость которых отражается на субсчете 50.03 «Денежные документы», не являются ни денежными средствами, ни денежными эквивалентами. Стоимость хранящихся в кассе организации почтовых марок, оплаченных билетов, карт оплаты услуг связи, топливных карт, путевок и т.д. является предварительной оплатой услуг. В связи с чем, по Обществу, остаток по счету 50.03 отражается в строке 1232.3.4 бухгалтерского баланса «Прочие расчеты (в том числе денежные документы)» в составе прочей дебиторской задолженности, в сумме 226 тыс.руб. на 31.12.2014, в сумме 228 тыс.руб. на 31.12.2013 года и 262 тыс.руб. на 31.12.2012 года.

Обществом не производится размещение денежных средств на депозитных счетах в банках. Полученные Обществом в отчетном 2014 году проценты к получению в размере 33 296 тыс.рублей и в 2013 году в размере 16 502 тыс.рублей, получены Обществом за установление неснижаемых остатков денежных средств на расчетном счете ОАО «Газпром газораспределение Уфа» в обслуживаемом банке - Уфимском филиале АБ «РОССИЯ» на основании дополнительных соглашений к договору банковского счета от 01.01.2012 г. №РК1004/09 23-7 на определенные суммы денежных средств и определенные сроки установления неснижаемого остатка денежных средств на счете Общества. Денежные средства не переводятся на какой либо другой счет, находятся в полном распоряжении Общества. В случае необходимости использования Обществом свободных ранее и установленных неснижаемых остатков денежных средств, у Общества есть на это полное право и возможность. При этом Общество лишь теряет возможность получения процентов за отзыв установленных ранее неснижаемых остатков денежных средств с того денежного потока, который был ранее заявлен как свободный, а затем использован на нужды Общества. Поступления процентов по данным операциям являются текущими операциями и отражены в отчете «Отчета о движении денежных средств» по строке 4119.2 поступления от текущих операций.



Платежи по финансовой аренде (лизингу) отражены в разделе «Денежные потоки от финансовых операций» по строке 4329.1.

В Отчете о движении денежных средств по строке 4119.1 свернуто отражены следующие суммы НДС, содержащиеся в денежных потоках, характеризующих деятельность самой организации (пп. "б" п. 16 ПБУ 23/2011): полученные в составе поступлений от контрагентов, перечисленные контрагентам в составе платежей, перечисленные в бюджет, возвращенные из бюджета.

Налог на прибыль организаций, в том числе налог от продажи внеоборотных активов, налог на имущество и другие налоги, включаемые в финансовый результат, отнесены к денежным потокам от текущих операций.

3.11 Прочие оборотные активы

Общество не относит ни один из своих оборотных активов к прочим, в связи с чем по строке 1260 «Прочие оборотные активы» Бухгалтерского баланса, информация не приводится.

3.12 Капитал

Размер **Уставного капитала** соответствует учредительным документам Общества, не изменялась, и по состоянию на 31.12.2014 года составляет - 3 510 820 рублей.

Категория акций: акции обыкновенные именные бездокументарные. Номинальная стоимость: 5 (пять) рублей. Количество акций находящихся в обращении: 702 164 штук.

Количество акций находящихся на балансе эмитента: нет.

Государственный регистрационный номер выпусков: 01-1-30403-D Распоряжение Самарского регионального отделения ФКЦБ РФ № 04-10779 от 25.05.04 об объединении выпусков ценных бумаг: 01-1-298 от 20.07.1994 г.; – 27340 штук, 01-1п-303 –674824 штук от 29.07.1994 г.

В 2014, 2013 и 2012 г.г. Общество не производило отчисления в **Резервный фонд** из чистой прибыли в связи с достижением установленного Уставом размера резервного фонда (5% от уставного капитала).

Изменение величины собственного капитала Общества в 2014 и 2013 годах, приведено в таблице (см. Таблица 23).

Таблица 23. Изменение величины собственного капитала Общества в 2014 и 2013 годах (тыс.руб)

Показатель	Уставный капитал	Переоценка внеоборотных активов	Добавочный капитал (без переоценки)	Резервный капитал	Нераспределенная прибыль (непокрытый убыток)
Остаток На 31 декабря 2012 года	3 511	2 589 881	16 376	694	2 199 758
Чистая прибыль 2013 года	-	-	-	-	220 764
Дивиденды за 2012 год	-	-	-	-	(65 301)
Увеличение величины капитала за счет: - списания сумм невыплаченных дивидендов с истекшим сроком исковой	-	702 155	-	-	300



Иванов

давности; - переоценки основных средств					
Прочие расходы: - списание сумм дооценки при выбытии основных средств;	-	(12 883)	(644)	-	13 527
Остаток на 31 декабря 2013 года	3 511	3 279 153	15 732	694	2 369 048
Чистая прибыль отчетного 2014 года	-	-	-	-	265 948
Дивиденды за 2013 год	-	-	-	-	(8 595)
Прочие расходы: - списание сумм дооценки при выбытии основных средств;	-	(6 290)	-	-	6 290
Остаток на 31 декабря отчетного года (на 31.12.2014)	3 511	3 272 863	15 732	694	2 632 691

Добавочный капитал (без переоценки) и накопленная переоценка внеоборотных активов.


Уменьшение Добавочного капитала и накопленных сумм переоценки Общества, в 2013 году происходило в следствии списания в нераспределенную прибыль отчетного года сумм дооценки произведенной при проведении переоценки основных фондов в ранние годы, при их выбытии в отчетном и предшествующем отчетному году, в соответствии п.15 раздела II Положения по бухгалтерскому учету «Учет основных средств» ПБУ 6/01, в сумме 13 527 тыс.руб.

Увеличение Добавочного капитала в 2013 году произошло вследствие производства переоценки группы основных средств – газопроводов и сооружений на них, с целью определения реальной стоимости объектов основных средств газопроводов и сооружений на них, находящихся в собственности Общества, учитываемых на балансе по состоянию на 31 декабря 2013 г., путем приведения первоначальной (балансовой) стоимости объектов основных средств в соответствие с их текущей (восстановительной) стоимостью и условиями воспроизводства на дату переоценки, в соответствии с п.9.5 Учетной политики Общества и методикой переоценки основных средств (Приложение № 14 к Учетной политике Общества), приказом по Обществу от 28.10.2013 г. №851.

Переоценка газовых сетей и сооружений на них по состоянию на 31.12.2013 года произведена Обществом по нормам установленным Учетной политикой Общества, и производилась по инициативе Общества в третий раз. Ранее переоценка данной группы основных средств по инициативе Общества проводилась по состоянию на 31.12.2010 года и 31.12.2007 года. Ранее при проведении переоценки, уценки основных средств не производилось, переоценка на 31.12.2013 года также уценки основных средств не привела к уценке.

Сумма дооценки объекта основных средств в результате переоценки по состоянию на 31.12.2013 года в размере 702 155 тысяч рублей отражена по дебету счета учета основных средств в корреспонденции с кредитом счета учета добавочного капитала. Для учета сумм дооценки на счете 83 «Добавочный капитал» предусмотрен субсчет 83.1 «Прирост стоимости внеоборотных активов в результате переоценки».

Уменьшение Добавочного капитала и накопленных сумм переоценки Общества, в 2014 году происходило в следствии списания в нераспределенную прибыль отчетного года сумм дооценки произведенной при проведении переоценки основных фондов в ранние годы, при их выбытии в отчетном и предшествующем отчетному году, в



соответствии п.15 раздела II Положения по бухгалтерскому учету «Учет основных средств» ПБУ 6/01, в сумме 6 290 тыс.руб.

Выплата дивидендов за 2013 год.

Общим собранием акционеров 10 июня 2014 года утверждено решение Совета директоров (протокол № 1 от 10.06.2014 года) о выплате дивидендов по результатам работы за 2013 год в размере 12 рублей 24 копейки на одну обыкновенную акцию.

Общая сумма дивидендов, начисленных на акции Общества по итогам 2013 года, составила 8 595 тыс.рублей. Срок выплаты дивидендов: в течение 60 дней со дня принятия решения о выплате годовых дивидендов.

Общая сумма дивидендов, фактически выплаченных в 2014 году с учетом остатка невыплаченных дивидендов на начало года по акциям составила 8 558 тыс.рублей.

Объявленные дивиденды выплачивались денежными средствами. Акционерам-работникам Общества с выплатой заработной платы и через кассы предприятия, акционерам-прочим физическим лицам – почтовыми переводами и через кассы предприятия, юридическим лицам – перечислением на расчетные счета.

Причины невыплаты объявленных дивидендов: непредставление акционерами полных реквизитов для перечисления денежных средств, возврат переводов ввиду изменения адресных данных акционеров, несвоевременное оформление наследственных дел.


Состав и движение **нераспределенной прибыли** (непокрытых убытков) Общества раскрыт в приведенной таблице (см. Таблица 24).



В.И.И.

Таблица 24. Изменение величины нераспределенной прибыли (непокрытого убытка) Общества в 2014 и 2013 годах (тыс.руб)

Наименование показателя	в том числе:							
	Нераспределенная прибыль (непокрытый убыток)	нераспределенная прибыль (непокрытый убыток) отчетного года	нераспределенная прибыль (непокрытый убыток) прошлых лет	фонд накопления (образованный на развитие производства)	фонд накопления (использованный на развитие производства)	фонд финансирования расширения системы газоснабжения в рамках деятельности по подклучению -- технологическому присоединению (освоенный)	фонд страховой фонд	фонд социальной сферы
Величина нераспределенной прибыли на 31 декабря 2012 г.	2 199 758	x	348 849	42 886	1 800 459	-	6 915	649
За 2013 год:								
Увеличение нераспределенной прибыли								
— всего:	222 058	220 764	300	-	994	-	-	-
В том числе:								
— чистая прибыль отчетного года	220 764	220 764	-	-	-	-	-	-
— доходы, относящиеся непосредственно на увеличение капитала: капитальные вложения за счет фонда накопления;	1 294	-	300	-	994	-	-	-



Bludg

Нераспределенная прибыль 2013 года образована в результате финансово-хозяйственной деятельности Общества в отчетном 2013 году в сумме 220 764 тысячи рублей и суммы дополнительного пополнения нераспределенной прибыли 2013 года к основному финансовому результату года в сумме 13 527 тысяч рублей за счет списания с Добавочного капитала сумм дооценки произведенной при проведении переоценки основных фондов в ранние годы, переносимой на прибыль при выбытии основных средств в 2013 году, в соответствии п.15 раздела II Положения по бухгалтерскому учету «Учет основных средств» ПБУ 6/01.

Нераспределенная прибыль отчетного 2014 года образована в результате финансово-хозяйственной деятельности Общества в отчетном 2014 году в сумме 265 948 тысячи рублей и суммы дополнительного пополнения нераспределенной прибыли 2014 года к основному финансовому результату года в сумме 6 290 тысяч рублей за счет списания с Добавочного капитала сумм дооценки произведенной при проведении переоценки основных фондов в ранние годы, переносимой на прибыль при выбытии основных средств в 2014 году, в соответствии п.15 раздела II Положения по бухгалтерскому учету «Учет основных средств» ПБУ 6/01.

Нераспределенная прибыль прошлых лет на начало 2013 года составляла 348 849 тысяч рублей.

Расходование нераспределенной прибыли прошлых лет в 2013 году производилось на основании Решения Общего Собрания Акционеров от 11 июня 2013 года (протокол № 1 от 13.06.2013 года) о выплате дивидендов по результатам работы за 2012 год в сумме 65 301 тысячи рублей и направлении 259 943 тысяч рублей на финансовое обеспечение производственного развития организации и иных аналогичных мероприятий по созданию и приобретению внеоборотных активов – Фонд накопления (образованный на развитие производства).

Списание невыплаченных дивидендов с истекшим сроком исковой давности в 2013 году, увеличило нераспределенную прибыль прошлых лет на сумму 300 тысяч рублей (подп. 3.4. п.1 ст.251 НК РФ).

Остаток нераспределенной прибыли прошлых лет составлял 258 196 тыс.рублей, в том числе: сумма чистой прибыли образованной за 2013 год в размере 220 764 тыс.рублей, и прибыли прошлых лет в размере 37 432 тыс.рублей.

Расходование нераспределенной прибыли прошлых лет в 2014 году производилось на основании Решения Общего Собрания Акционеров 10 июня 2014 года (протокол № 1



от 10.06.2014 года) о выплате дивидендов по результатам работы за 2013 год в сумме 8 594 тысячи рублей и направлении 212 170 тысяч рублей на финансовое обеспечение производственного развития организации и иных аналогичных мероприятий по созданию и приобретению внеоборотных активов – Фонд накопления (образованный на развитие производства).

Остаток нераспределенной прибыли прошлых лет на 31.12.2014 г. составляет 37 432 тыс.рублей.

Неиспользованный Фонд накопления (образованный на развитие производства) – направленный акционерами Общества источник на развитие производства - финансовое обеспечение производственного развития организации и иных аналогичных мероприятий по созданию и приобретению внеоборотных активов, на начало 2013 года составлял 42 886 тысяч рублей.

Пополнение **Фонда накопления (образованного на развитие производства)** произошло по результатам работы Общества за 2012 год, на основании Решения Общего Собрания Акционеров от 11 июня 2013 года (протокол № 1 от 13.06.2013 года) о направлении 259 943 тысяч рублей на финансовое обеспечение производственного развития организации и иных аналогичных мероприятий по созданию и приобретению внеоборотных активов – Фонд накопления (образованного на развитие производства).

По итогам работы 2012 года Общим собранием акционеров ОАО «Газпром газораспределение Уфа» (протокол от 11.06.2013 № 1) принято решение оставить в распоряжении Общества в качестве финансового обеспечения производственного развития организации и иных мероприятий по созданию и приобретению внеоборотных активов 259 943,0 тысячи рублей.

Откорректированный и согласованный управляющей компанией ОАО «Газпром газораспределение» письмом от 02.08.2013 № АЛ-10-3/12876 план составил 280 549,28 тысяч рублей, без учета налога на добавленную стоимость.

Фактические капитальные затраты Общества на строительство, реконструкцию, модернизацию, приобретение и замену основных средств в 2013 году составили 280 346,53 тысяч рублей без учета налога на добавленную стоимость, в том числе за счет средств:

- 100% от фактически начисленной суммы амортизации Общества за 2012 год в размере 279 353,0 тысяч рублей;



- прибыль прошлых лет, распределенная на цели развития производства в размере 993,53 тысяч рублей.

Итоги исполнения плана капитальных вложений ОАО «Газпром газораспределение Уфа» за 2013 год изложены в отчете об исполнении плана капитальных вложений по форме УКСИ-2, утвержденной приказом ОАО «Газпром газораспределение» от 15.01.2014 № 9.

С учетом фактических произведенных капитальных вложений Общества в 2013 году, направлены средства из Фонда накопления, (образованного на развитие производства) в размере 994 тысяч рублей, на покрытие расходов по созданию и приобретению внеоборотных активов Общества:

Таблица 25. Капитальные вложения Общества в 2013 году, за счет средств Фонда накопления (образованного на развитие производства)
(тыс.руб)

№п/п	Подразделение Общества	Наименование и местонахождение объекта	Виды капитальных работ (новое строит., реконструкция, благоустройство, проектные работы, и т.п.)	Выполнено капитальных вложений в 2013 году в тыс. рублей без НДС
Оборудование связи и передачи данных				
1	Филиал ОАО "Газпром газораспределение Уфа" в г. Ишимбае	Создание мультисервисной сети ОАО "Газпром газораспределение Уфа"		994
Всего капитальных вложений				994

Остаток не использованного **Фонда накопления (образованного на развитие производства)** на 31.12.2013 года составлял 301 835 тысяч рублей.


Откорректированный и согласованный управляющей компанией ООО «Газпром межрегионгаз» письмом от 15.12.2014 № 15-01-03/12618 и утвержденном Советом директоров Общества (от 12.01.2015 протокол № 7) план составил 540 643,19 тысяч рублей, без учета налога на добавленную стоимость.

Фактические капитальные затраты Общества на строительство, реконструкцию, модернизацию, приобретение и замену основных средств в 2014 году составили 531 828,33 тысяч рублей без учета налога на добавленную стоимость, в том числе за счет средств:

- 100% от фактически начисленной суммы амортизации Общества за 2013 год в размере 315 014,0 тысяч рублей;

- прибыль прошлых лет, распределенная на цели развития производства в размере 216 436,83 тысяч рублей.

Итоги исполнения плана капитальных вложений ОАО «Газпром газораспределение Уфа» за 2014 год изложены в отчете об исполнении плана капитальных вложений по форме УКСИ-2, утвержденной приказом ОАО «Газпром газораспределение» от 15.01.2014 № 9.



107

74

З.И.И.И.

С учетом фактических произведенных капитальных вложений Общества в 2014 году, направлены средства из Фонда накопления, (образованного на развитие производства) в размере 216 436,83 тысяч рублей, на покрытие расходов по созданию и приобретению внеоборотных активов Общества в 2014 году. (См. Таблицу №26):

Таблица 26. Капитальные вложения Общества в 2014 году, за счет средств Фонда накопления (образованного на развитие производства) (тыс.руб)

№ п/п	Подразделение Общества	Наименование и местонахождение объекта	Виды капитальных работ (новое строительство, реконструкция, благоустройство, проектные работы, и т.п.)	Выполнено капитальных вложений в 2014 году в тыс. руб. без НДС
Автотранспорт				
1	Филиал ОАО "Газпром газораспределение Уфа" в г. Белорецке	автомобиль Captiva SUV LT 2,4 AT	Приобретение автотранспорта	951,05
2	Филиал ОАО "Газпром газораспределение Уфа" в г. Бирске	автомобиль CHEVROLET NIVA 212300-55	Приобретение автотранспорта	448,29
3	Филиал ОАО "Газпром газораспределение Уфа" в с. Месягутово	автомобиль Captiva SUV LT 2,4 AT	Приобретение автотранспорта	949,05
4	Филиал ОАО "Газпром газораспределение Уфа" в г. Дюртюли	автомобиль Captiva SUV LT 2,4 AT	Приобретение автотранспорта	949,05
5	Филиал ОАО "Газпром газораспределение Уфа" в г. Октябрьском	автомобиль Captiva SUV LT 2,4 AT	Приобретение автотранспорта	951,10
6	Филиал ОАО "Газпром газораспределение Уфа" в г. Туймазы	автомобиль CHEVROLET NIVA 212300-55	Приобретение автотранспорта	449,89
7	Филиал ОАО "Газпром газораспределение Уфа" в д. Князево (Центральный филиал)	автомобиль CHEVROLET NIVA 212300-55	Приобретение автотранспорта	445,89
8	Филиал ОАО "Газпром газораспределение Уфа" в д. Князево	автомобиль Captiva SUV LT 2,4 AT	Приобретение автотранспорта	949,05



9	Аппарат	автомобиль УАЗ Патриот	Приобретение автотранспорта	609,31
10	Филиал ОАО "Газпром газораспределение Уфа" в г. Белебее	автомобиль УАЗ-390995	Приобретение автотранспорта	435,25
11	Филиал ОАО "Газпром газораспределение Уфа" в г. Белорецке	автомобиль УАЗ-390995	Приобретение автотранспорта	435,25
12	Филиал ОАО "Газпром газораспределение Уфа" в г. Белорецке	автомобиль УАЗ-390945	Приобретение автотранспорта	433,08
13	Филиал ОАО "Газпром газораспределение Уфа" в г. Бирске	автомобиль УАЗ-390945	Приобретение автотранспорта	437,69
14	Филиал ОАО "Газпром газораспределение Уфа" в г. Бирске	автомобиль УАЗ-390945	Приобретение автотранспорта	433,75
15	Филиал ОАО "Газпром газораспределение Уфа" в г. Давлеканово	автомобиль УАЗ-390945	Приобретение автотранспорта	435,02
16	Филиал ОАО "Газпром газораспределение Уфа" в г. Давлеканово	автомобиль ССМР (МАВР) на базе ГАЗ-3381 Садко	Приобретение автотранспорта	2 199,27
17	Филиал ОАО "Газпром газораспределение Уфа" в г. Давлеканово	автомобиль УАЗ-390945	Приобретение автотранспорта	431,08
18	Филиал ОАО "Газпром газораспределение Уфа" в с. Месягутово	автомобиль УАЗ-390995	Приобретение автотранспорта	866,51
19	Филиал ОАО "Газпром газораспределение Уфа" в с. Месягутово	автомобиль ГАЗ-3309 с КМУ	Приобретение автотранспорта	0,00
20	Филиал ОАО "Газпром газораспределение Уфа" в с. Месягутово	автомобиль УАЗ-390945	Приобретение автотранспорта	432,08
21	Филиал ОАО "Газпром газораспределение Уфа" в г. Дюртюли	автомобиль УАЗ-390945	Приобретение автотранспорта	435,02



22	Филиал ОАО "Газпром газораспределение Уфа" в г. Дюртюли	автомобиль ССМР (МАВР) на базе ГАЗ-3381 Садко	Приобретение автотранспорта	2 199,27
23	Филиал ОАО "Газпром газораспределение Уфа" в г. Дюртюли	автомобиль ГАЗ-33081	Приобретение автотранспорта	1 060,82
24	Филиал ОАО "Газпром газораспределение Уфа" в г. Дюртюли	автомобиль УАЗ-390945	Приобретение автотранспорта	431,08
25	Филиал ОАО "Газпром газораспределение Уфа" в г. Ишимбае	автомобиль ССМР (МАВР) на базе ГАЗ-3381 Садко	Приобретение автотранспорта	2 263,91
26	Филиал ОАО "Газпром газораспределение Уфа" в г. Ишимбае	экскаватор ЭО-2626 на базе МТЗ-82.1	Приобретение автотранспорта	1 321,16
27	Филиал ОАО "Газпром газораспределение Уфа" в г. Ишимбае	автомобиль УАЗ-390945	Приобретение автотранспорта	433,94
28	Филиал ОАО "Газпром газораспределение Уфа" в г. Кумертау	автомобиль УАЗ-390945	Приобретение автотранспорта	870,05
29	Филиал ОАО "Газпром газораспределение Уфа" в г. Кумертау	экскаватор ЭО-2626 на базе МТЗ-82.1	Приобретение автотранспорта	1 319,56
30	Филиал ОАО "Газпром газораспределение Уфа" в г. Кумертау	автомобиль УАЗ-390945	Приобретение автотранспорта	441,81
31	Филиал ОАО "Газпром газораспределение Уфа" в г. Мелеузе	автомобиль УАЗ-390995	Приобретение автотранспорта	433,25
32	Филиал ОАО "Газпром газораспределение Уфа" в г. Нефтекамске	автомобиль УАЗ-390945	Приобретение автотранспорта	435,27
33	Филиал ОАО "Газпром газораспределение Уфа" в г. Нефтекамске	автомобиль УАЗ-390945	Приобретение автотранспорта	431,33



34	Филиал ОАО "Газпром газораспределение Уфа" в г. Октябрьском	автомобиль УАЗ-390945	Приобретение автотранспорта	874,09
35	Филиал ОАО "Газпром газораспределение Уфа" в г. Октябрьском	автомобиль ССМР (МАНР) на базе ГАЗ-3381 Садко	Приобретение автотранспорта	2 143,21
36	Филиал ОАО "Газпром газораспределение Уфа" в г. Октябрьском	автомобиль ГАЗ-СААЗ-350710 на базе ГАЗ-3309	Приобретение автотранспорта	854,13
37	Филиал ОАО "Газпром газораспределение Уфа" в г. Октябрьском	автомобиль ГАЗ-3309 с КМУ	Приобретение автотранспорта	1 821,81
38	Филиал ОАО "Газпром газораспределение Уфа" в г. Октябрьском	автомобиль ССМР (МАНР) на базе ГАЗ-3381 Садко	Приобретение автотранспорта	2 201,29
39	Филиал ОАО "Газпром газораспределение Уфа" в г. Сибее	автомобиль УАЗ-390995	Приобретение автотранспорта	433,25
40	Филиал ОАО "Газпром газораспределение Уфа" в г. Стерлитамаке	автомобиль УАЗ-390995	Приобретение автотранспорта	433,25
41	Филиал ОАО "Газпром газораспределение Уфа" в г. Туймазы	автомобиль УАЗ-390995	Приобретение автотранспорта	870,50
42	Филиал ОАО "Газпром газораспределение Уфа" в г. Туймазы	автомобиль ССМР (МАНР) на базе ГАЗ-3381 Садко	Приобретение автотранспорта	2 201,27
43	Филиал ОАО "Газпром газораспределение Уфа" в г. Туймазы	навесной мотор для лодки Yamaha 9,9 GMHS	Приобретение автотранспорта	72,01
44	Филиал ОАО "Газпром газораспределение Уфа" в г. Туймазы	автомобиль УАЗ-390945	Приобретение автотранспорта	866,17



45	Филиал ОАО "Газпром газораспределение Уфа" в г. Уфе	автомобиль УАЗ-390945	Приобретение автотранспорта	870,05
46	Филиал ОАО "Газпром газораспределение Уфа" в г. Уфе	самосвал Камаз-65115-3057-78	Приобретение автотранспорта	2 079,19
47	Филиал ОАО "Газпром газораспределение Уфа" в г. Уфе	автобус ПАЗ-320402-05 Вектор	Приобретение автотранспорта	2 010,64
48	Филиал ОАО "Газпром газораспределение Уфа" в г. Уфе	автомобиль ГАЗ-3309 с КМУ	Приобретение автотранспорта	1 819,79
49	Филиал ОАО "Газпром газораспределение Уфа" в г. Уфе	автомобиль УАЗ-390995	Приобретение автотранспорта	433,25
50	Филиал ОАО "Газпром газораспределение Уфа" в г. Уфе	автомобиль УАЗ-390945	Приобретение автотранспорта	862,17
51	Филиал ОАО "Газпром газораспределение Уфа" в г. Уфе	автомобиль ССМР (МАВР) на базе ГАЗ-3381 Садко	Приобретение автотранспорта	2 143,21
52	Филиал ОАО "Газпром газораспределение Уфа" в г. Учалы	экскаватор-погрузчик JCB 4СХ (в комплекте гидромолот, буровая установка, узкий ковш)	Приобретение автотранспорта	4 273,47
53	Филиал ОАО "Газпром газораспределение Уфа" в д. Князево (Центральный филиал)	автомобиль УАЗ-390995	Приобретение автотранспорта	866,51
54	Филиал ОАО "Газпром газораспределение Уфа" "Газкомплект"	изотермический гидроборт Hyundai HD 120	Приобретение автотранспорта	2 291,08
55	Филиал ОАО "Газпром газораспределение Уфа" "Газкомплект"	седельный тягач МАЗ-6430W8-1470-00	Приобретение автотранспорта	2 721,66
56	Филиал ОАО "Газпром газораспределение Уфа" "Газкомплект"	бортовой полуприцеп Нефаз 93341-15-08	Приобретение автотранспорта	174,69



В.И.И.


57	Филиал ОАО "Газпром газораспределение Уфа" "Газкомплект"	ГАЗ-3302 (тент) Next	Приобретение автотранспорта	746,03
58	Филиал ОАО "Газпром газораспределение Уфа" "Газкомплект"	полуприцеп тяжеловоз низкорамный	Приобретение автотранспорта	1 630,04
59	Филиал ОАО "Газпром газораспределение Уфа" "Газкомплект"	фургон грузовой Hyundai HD 78	Приобретение автотранспорта	1 730,09
60	Филиал ОАО "Газпром газораспределение Уфа" "УЭЦ"	микроавтобус ГАЗ-3221-388	Приобретение автотранспорта	702,90
61	Аппарат	Тахограф ШТРИХ-TaxoRUS	Приобретение автотранспорта	9 380,97
62	Аппарат	газобаллонное оборудование фирмы Landi Renzo для перевода 39 автомобилей на сжатый природный газ	Приобретение автотранспорта	4 200,10
63	Аппарат	газобаллонное оборудование фирмы Lovato для перевода автомобилей на сжатый природный газ	Приобретение автотранспорта	460,50
64	Филиал ОАО "Газпром газораспределение Уфа" в г.Октябрьском	ЭТЦ-2086 на базе МТЗ-82.1	Приобретение автотранспорта	1 200,62
65	Филиал ОАО "Газпром газораспределение Уфа" в г.Уфе	ЭТЦ-2086 на базе МТЗ-82.1	Приобретение автотранспорта	1 198,82
Мебель				
66	Филиал ОАО "Газпром газораспределение Уфа" в г.Уфе	стол островной ЛАБ PRO СОЦв 180.150.90 TR	Приобретение мебели	44,99
Хозяйственное оборудование и инвентарь				
67	Филиал ОАО "Газпром газораспределение Уфа" в г.Туймазах	плита газовая ПГК 69 ЖШ	Приобретение хозяйственного оборудования и инвентаря	96,22



68	Филиал ОАО "Газпром газораспределение Уфа" в г.Туймазах	овощерезка МПР-350М	Приобретение хозяйственного оборудования и инвентаря	47,80
69	Филиал ОАО "Газпром газораспределение Уфа" в г.Уфе	аппарат ASSISTINA 301 для ухода за наконечниками с маслом и жидкостью	Приобретение хозяйственного оборудования и инвентаря	53,10
70	Филиал ОАО "Газпром газораспределение Уфа" в г. Уфе	стоматологическое оборудование фирмы SOPRO 617 Д/А DEC	Приобретение хозяйственного оборудования и инвентаря	174,58
71	Филиал ОАО "Газпром газораспределение Уфа" "Газкомплект"	машина для мытья твердых поверхностей Twintec ETB -4045	Приобретение хозяйственного оборудования и инвентаря	199,83
Оборудование связи и передачи данных				
72	Аппарат	кондиционеры lessar для помещений с оборудованием для передачи данных	Приобретение оборудования связи и передачи данных	4 832,31
Проектно-изыскательские работы				
73	Филиал ОАО "Газпром газораспределение Уфа" в г. Белебее	Строительство здания площадью 1100 м2, г. Белебей, ул. Шоссейная	Проектно-изыскательские работы	2 580,73
74	Филиал ОАО "Газпром газораспределение Уфа" в г. Белорецке	Строительство административного бытового корпуса газового участка и крытой автостоянки площадью помещений 615,8 м2 в с. Инзер Белорецкого района	Проектно-изыскательские работы	1 253,01
75	Филиал ОАО "Газпром газораспределение Уфа" в г. Мелеузе	Строительство системы канализации и водоснабжения административного здания S≈ 500м2 в г. Мелеуз ул. Ленина 4	Проектно-изыскательские работы	238,33
76	Филиал ОАО "Газпром газораспределение Уфа" в г. Мелеузе	Строительство приемного резервуара и канализационной насосной станции системы напорной канализации S=100м2 г.Мелеуз ул. Ленина 4	Проектно-изыскательские работы	764,40



77	Филиал ОАО "Газпром газораспределение Уфа" в г. Нефтекамске	Строительство склада производственной базы 135 м2 г. Нефтекамск ул. Индустриальная, 14	Проектно-изыскательские работы	206,91
78	Филиал ОАО "Газпром газораспределение Уфа" "Газкомплект"	Строительство складского комплекса S=2940м2 в с. Зубово Уфимского района	Проектно-изыскательские работы	1 894,71
79	Филиал ОАО "Газпром газораспределение Уфа" в г. Белебее	Модернизация корпоративной сети передачи данных административного здания, ул. Шоссейная, 15 г. Белебей инв.№ 27113	Проектно-изыскательские работы	84,57
80	Филиал ОАО "Газпром газораспределение Уфа" в г. Кумертау	Реконструкция центральной базы S=2500м2 в г. Кумертау ул. К. Маркса, 2 "а" инв.№ 4/5/6/7/2053	Проектно-изыскательские работы	7 707,76
81	Филиал ОАО "Газпром газораспределение Уфа" в г. Салавате	Модернизация корпоративной сети передачи данных производственной базы в г. Салават, ул. Чапаева, 67 инв.№ 134	Проектно-изыскательские работы	83,72
82	Филиал ОАО "Газпром газораспределение Уфа" в г. Стерлитамаке	Реконструкция здания S= 654 м2 по ул. Вокзальная, 2 в г. Стерлитамак (Литер А) инв.№ 51506	Проектно-изыскательские работы	85,35
83	Филиал ОАО "Газпром газораспределение Уфа" в г. Стерлитамаке	Реконструкция складов S= 916 м2 в г. Стерлитамак по ул. Вокзальная, 2 (Литер Д, Д1) инв.№ 31503	Проектно-изыскательские работы	306,50
84	Филиал ОАО "Газпром газораспределение Уфа" в д. Князево	Реконструкция центральной базы S=6500 м2 в д. Князево инв. № 0949	Проектно-изыскательские работы	1 174,90
85	Аппарат	Модернизация Корпоративной сети передачи данных административного	Проектно-изыскательские работы	42,66



В.И.Иванов

		здания в г. Уфа ул. Новосибирская, 2/4 инв.№ 000230		
Новое строительство				
86	Филиал ОАО "Газпром газораспределение Уфа" в г. Стерлитамаке	Вспомогательно- бытовой корпус со спортзалом по ул. Вокзальная, 2 г. Стерлитамак	Новое строительство	35 349,20
Реконструкция				
87	Филиал ОАО "Газпром газораспределение Уфа" в г. Белебее	Модернизация Корпоративной сети передачи данных административного здания, ул. Шоссейная, 15 г. Белебей инв.№ 27113	Реконструкция	1 455,94
88	Филиал ОАО "Газпром газораспределение Уфа" в г. Давлеканово	Реконструкция производственно- эксплуатационной базы филиала ОАО "Газпром газораспределение Уфа" в г. Давлеканово в с. Раевский, ул. Карла Маркса, д.233 Альшеевского района РБ инв. № 10007	Реконструкция	28 067,88
89	Филиал ОАО "Газпром газораспределение Уфа" в г. Салавате	Перекладка газопровода среднего давления на газопровод Ø630 мм общей протяженностью 350 м (сталь) с ГРС "Салават-1" инв.№ 30021	Реконструкция	1 780,88
90	Филиал ОАО "Газпром газораспределение Уфа" в г. Салавате	Модернизация Корпоративной сети передачи данных производственной базы по адресу : г. Салават ул. Чапаева 67 инв.№134	Реконструкция	578,61
91	Филиал ОАО "Газпром газораспределение Уфа" в г. Стерлитамаке	Реконструкция складов по ул. Вокзальная, 2 в г. Стерлитамак (Литер Д,Д1) инв.№31503	Реконструкция	10 092,40



92	Филиал ОАО "Газпром газораспределение Уфа" в г. Учалы	Реконструкция производственной эксплуатационной базы филиала ОАО "Газпром газораспределение Уфа" в г. Учалы, по ул. Газовиков, 8» инв.№338	Реконструкция	34 825,46
Приобретение нематериальных активов				
93	Аппарат	Разработка и внедрение ГИС ОАО "Газпром газораспределение Уфа"	Приобретение нематериальных активов	1 529,15
Всего капитальных вложений				216 436,83


В соответствии с Постановлением Правительства Российской Федерации от 30.12.2013 № 1314 начиная с 2014 года ОАО «Газпром газораспределение Уфа» ведет отдельный учет доходов и расходов, связанных с подключением (технологическим присоединением) объектов капитального строительства к сетям газораспределения.

Источником осуществления мероприятий по технологическому присоединению является выручка, получаемая от Заявителей в качестве платы за подключение. Размер платы за подключение определяется в соответствии с «Методическими указаниями по расчету размера платы за технологическое присоединение газоиспользующего оборудования к сетям газораспределения и (или) стандартизированных тарифных ставок, определяющих ее величину» утвержденными Приказом Федеральной службы по тарифам от "28" апреля 2014 года № 101-э/3 и устанавливается Государственным Комитетом Республики Башкортостан по тарифам (ГКТ РБ) или рассчитывается на основе стандартизированных тарифных, устанавливаемых ГКТ РБ.

Для газораспределительной организации, получаемая от Заявителя плата за технологическое присоединение газопотребляющего устройства является выручкой от выполнения работ, которая принимается к учету в полной сумме, указанной в договоре о технологическом присоединении (п. п. 5, 6.1 Положения по бухгалтерскому учету "Доходы организации" ПБУ 9/99) за вычетом налога на добавленную стоимость уплачиваемого в соответствии с Налоговым кодексом РФ. Выручка признается на дату выполнения условий, предусмотренных п. 12 ПБУ 9/99 - на дату подписания Акта о подключении объекта капитального строительства к сетям газораспределения к договору подключения к сетям газораспределения, установленного Приказом по Обществу «Об утверждении форм документооборота по подключению объектов капитального строительства к сети газораспределения» от 22.04.2014 № 266.

Расходы, понесенные сетевой организацией в связи с выполнением работ по технологическому присоединению, признаются расходами по обычным видам деятельности (п. 5 Положения по бухгалтерскому учету "Расходы организации" ПБУ 10/99, утвержденного Приказом Минфина России от 06.05.1999 № 33н). Указанные расходы признаются в том отчетном периоде, в котором признается выручка от выполнения работ по технологическому присоединению (п. 16 ПБУ 10/99).

За отчетный 2014 год прибыль от реализации деятельности по подключению (технологическому присоединению) объектов капитального строительства к сетям газораспределения, сформированная в соответствии с Порядком учета доходов и



Blusof

расходов при подключении (технологическом присоединении) объектов капитального строительства к сетям газораспределения во исполнение Постановления Правительства Российской Федерации от 30.12.2013 № 1314 - Приложением № 26 к Учетной политике ОАО «Газпром газораспределение Уфа», по 6 законченным и введенным в эксплуатацию объектам составила 92,76 тысяч рублей. За вычетом налога на прибыль уплачиваемого в соответствии с Налоговым кодексом РФ, прибыль после налогообложения составила 74,21 тысячи рублей, что и является источником финансирования капитального строительства объектов подключения (технологического присоединения).

В соответствии с п.9 Методических указаний, для расчета платы за технологическое присоединение и (или) стандартизированных тарифных ставок учитываются расходы на выполнение ГРО следующих обязательных мероприятий:

- а) разработку ГРО проектной документации;
- б) выполнение ГРО технических условий;
- в) проверку ГРО выполнения Заявителем технических условий;
- г) осуществление ГРО фактического подключения (технологического присоединения) объектов капитального строительства Заявителя к сети газораспределения и проведение пуска газа.

При этом, расходы на проведение обязательных мероприятий по подключению до границы земельного участка Заявителя являются работами капитального характера, формирующими стоимость объекта, который будет учитываться на балансе Общества. К этим расходам относятся:

- разработка проектной документации;
- строительство газопровода с врезкой в газораспределительную сеть.


Затраты по строительству газопровода являются долгосрочными инвестициями (п. 1.2 Положения по бухгалтерскому учету долгосрочных инвестиций, утвержденного Письмом Минфина России от 30.12.1993 N 160). Всего инвестиций на строительство объектов подключения (технологического присоединения) в 2014 году по Обществу произведено в общей сумме 377,50 тысяч рублей, по 43 объектам.

С учетом фактических произведенных капитальных вложений Общества в строительство объектов подключения (технологического присоединения) в 2014 году в соответствии с Постановлением Правительства Российской Федерации от 30.12.2013 № 1314, направлены средства из Фонда накопления, (образованного на развитие производства) в размере **377,50 тысяч рублей** на покрытие расходов на строительство объектов подключения (технологического присоединения) в 2014 году (см.Таблицу 27).




Таблица 27. Итоги деятельности строительства объектов в рамках деятельности технологического присоединения ОАО «Газпром газораспределение Уфа» за 2014 год

Код строки в ПКВ	Наименование объектов капитальных вложений	Объем незавершенного строительства на 1 января текущего года	Фактический объем капитальных вложений по объектам технологического присоединения			Ввод Оф на конец отчетного периода текущего года	Объем незавершенного строительства на конец отчетного периода текущего года	Выручка от услуг технологического присоединения (за минусом НДС)	Себестоимость услуг технологического присоединения	Валовая прибыль (убыток)	Управленческие расходы в доле к прямым затратам	Прибыль после налогообложения	Налог на прибыль к уплате 11*20%	Прибыль после налогообложения	Финансовый результат деятельности по технологическому присоединению за отчетный год по завершению и отчетным объектам (15-7)	Недостаток источников финансирования строительства объектов технологического присоединения в отчетном году (15-4)
			Всего фактически капитальных вложений в отчетном году	факт ПИР отчетного периода	факт СМР отчетного периода											
1	2	3	4	5	6	7	8	9	10	11	12	13	14	15	16	17
	Технологическое присоединение объектов к сетям газораспределения, в том числе:	0,00	377,50	4,72	372,77	133,02	244,48	102,00	9,24	92,76	0,00	92,76	18,55	74,21	-58,81	-303,29
Филиал ОАО "Газпром газораспределение Уфа" в г.Давлеканово																
1.4.1.2	Газопровод-ввод к жилому дому по адресу г.Давлеканово, ул.Ачшышевская,28	0,00	37,33	0,00	37,33	37,33	0,00	17,00	1,61	x			x	x	x	x
1.4.1.3	Газопровод-ввод к жилому дому по адресу г.Давлеканово, ул.Московская,122	0,00	10,63	0,00	10,63	10,63	0,00	17,00	1,60	x			x	x	x	x




Власов

Финанс ОАО "Газпром газораспределение Уфа" в г.Сибай																	
1.13.2.1	Газопровод г. Сибай, ул. Акбузат 40	0,00	5,49	0,00	5,49	0,00	0,00	0,00	0,00	0,00	0,00	0,00	0,00	X	X	X	X
1.13.2.2	Газопровод г. Сибай, ул. Акъярская 30	0,00	2,74	0,00	2,74	0,00	0,00	0,00	0,00	0,00	0,00	0,00	0,00	X	X	X	X
1.13.2.3	Газопровод г. Сибай, ул. Акъярская 4	0,00	2,75	0,00	2,75	0,00	0,00	0,00	0,00	0,00	0,00	0,00	0,00	X	X	X	X
1.13.2.4	Газопровод г. Сибай, ул. Бишевой 49	0,00	3,08	0,00	3,08	0,00	0,00	0,00	0,00	0,00	0,00	0,00	0,00	X	X	X	X
1.13.2.5	Газопровод г. Сибай, ул. Гареева 35/1	0,00	3,24	0,00	3,24	0,00	0,00	0,00	0,00	0,00	0,00	0,00	0,00	X	X	X	X
1.13.2.6	Газопровод г. Сибай, ул. Гаринова 27	0,00	2,81	0,00	2,81	0,00	0,00	0,00	0,00	0,00	0,00	0,00	0,00	X	X	X	X
1.13.2.7	Газопровод г. Сибай, ул. Жукова 26	0,00	2,53	0,00	2,53	0,00	0,00	0,00	0,00	0,00	0,00	0,00	0,00	X	X	X	X
1.13.2.8	Газопровод г. Сибай, ул. Злобина 25	0,00	10,02	0,00	10,02	0,00	0,00	0,00	0,00	0,00	0,00	0,00	0,00	X	X	X	X
1.13.2.9	Газопровод г. Сибай, ул. Злобина 22	0,00	4,84	0,00	4,84	0,00	0,00	0,00	0,00	0,00	0,00	0,00	0,00	X	X	X	X
1.13.2.10	Газопровод г. Сибай, ул. Злобина 20	0,00	13,89	0,00	13,89	0,00	0,00	0,00	0,00	0,00	0,00	0,00	0,00	X	X	X	X
1.13.2.11	Газопровод г. Сибай, ул. Злобина 23	0,00	11,30	0,00	11,30	0,00	0,00	0,00	0,00	0,00	0,00	0,00	0,00	X	X	X	X
1.13.2.12	Газопровод г. Сибай, ул. Злобина 24	0,00	6,42	0,00	6,42	0,00	0,00	0,00	0,00	0,00	0,00	0,00	0,00	X	X	X	X
1.13.2.13	Газопровод г. Сибай, ул. Ковыльная 2	0,00	5,59	0,00	5,59	0,00	0,00	0,00	0,00	0,00	0,00	0,00	0,00	X	X	X	X
1.13.2.14	Газопровод г. Сибай, ул. Металлургов 20	0,00	5,23	0,00	5,23	0,00	0,00	0,00	0,00	0,00	0,00	0,00	0,00	X	X	X	X
1.13.2.15	Газопровод г. Сибай, ул. М. Карима 12	0,00	3,61	0,00	3,61	0,00	0,00	0,00	0,00	0,00	0,00	0,00	0,00	X	X	X	X
1.13.2.16	Газопровод г. Сибай, ул. Первомайская 39	0,00	3,56	0,00	3,56	0,00	0,00	0,00	0,00	0,00	0,00	0,00	0,00	X	X	X	X
1.13.2.17	Газопровод г. Сибай, ул. Профсоюзная 13	0,00	13,23	0,00	13,23	0,00	0,00	0,00	0,00	0,00	0,00	0,00	0,00	X	X	X	X
1.13.2.18	Газопровод г. Сибай, ул. Профсоюзная 19	0,00	13,16	0,00	13,16	0,00	0,00	0,00	0,00	0,00	0,00	0,00	0,00	X	X	X	X



Приложение к годовой бухгалтерской (финансовой) отчетности ОАО «Газпром газораспределение Уфа» за 2014 год

1.13.2.19	Газопровод г. Сибай, ул. Российская	0,00	5,20	0,00	5,20	0,00	5,20	0,00	5,20	0,00	0,00	0,00	0,00	0,00	0,00	0,00	0,00	0,00	0,00	X	X	X	X	X	X
1.13.2.20	Газопровод г. Сибай, ул. Рыбакова 5	0,00	4,48	0,00	4,48	0,00	4,48	0,00	4,48	0,00	0,00	0,00	0,00	0,00	0,00	0,00	0,00	0,00	0,00	0,00	X	X	X	X	X
1.13.2.21	Газопровод г. Сибай, ул. С. Ванцети 1/1	0,00	1,00	0,00	1,00	0,00	1,00	0,00	1,00	0,00	0,00	0,00	0,00	0,00	0,00	0,00	0,00	0,00	0,00	0,00	X	X	X	X	X
1.13.2.22	Газопровод г. Сибай, ул. Сакмар 42	0,00	3,30	0,00	3,30	0,00	3,30	0,00	3,30	0,00	0,00	0,00	0,00	0,00	0,00	0,00	0,00	0,00	0,00	0,00	X	X	X	X	X
1.13.2.23	Газопровод г. Сибай, ул. Сарматская 3	0,00	4,35	0,00	4,35	0,00	4,35	0,00	4,35	0,00	0,00	0,00	0,00	0,00	0,00	0,00	0,00	0,00	0,00	0,00	X	X	X	X	X
1.13.2.24	Газопровод г. Сибай, ул. Сибяева 13	0,00	5,72	0,00	5,72	0,00	5,72	0,00	5,72	0,00	0,00	0,00	0,00	0,00	0,00	0,00	0,00	0,00	0,00	0,00	X	X	X	X	X
1.13.2.25	Газопровод г. Сибай, ул. Сибяева 5	0,00	4,81	0,00	4,81	0,00	4,81	0,00	4,81	0,00	0,00	0,00	0,00	0,00	0,00	0,00	0,00	0,00	0,00	0,00	X	X	X	X	X
1.13.2.26	Газопровод г. Сибай, ул. Сибяева 48	0,00	1,00	0,00	1,00	0,00	1,00	0,00	1,00	0,00	0,00	0,00	0,00	0,00	0,00	0,00	0,00	0,00	0,00	0,00	X	X	X	X	X
1.13.2.27	Газопровод г. Сибай, ул. Сибяева 12	0,00	4,62	0,00	4,62	0,00	4,62	0,00	4,62	0,00	0,00	0,00	0,00	0,00	0,00	0,00	0,00	0,00	0,00	0,00	X	X	X	X	X
1.13.2.28	Газопровод г. Сибай, ул. Старательская 17/1	0,00	1,00	0,00	1,00	0,00	1,00	0,00	1,00	0,00	0,00	0,00	0,00	0,00	0,00	0,00	0,00	0,00	0,00	0,00	X	X	X	X	X
1.13.2.29	Газопровод г. Сибай, ул. Таласская 46	0,00	1,03	0,00	1,03	0,00	1,03	0,00	1,03	0,00	0,00	0,00	0,00	0,00	0,00	0,00	0,00	0,00	0,00	0,00	X	X	X	X	X
1.13.2.30	Газопровод г. Сибай, ул. Таласская 27	0,00	3,68	0,00	3,68	0,00	3,68	0,00	3,68	0,00	0,00	0,00	0,00	0,00	0,00	0,00	0,00	0,00	0,00	0,00	X	X	X	X	X
1.13.2.31	Газопровод г. Сибай, ул. Чкалова 26	0,00	4,82	0,00	4,82	0,00	4,82	0,00	4,82	0,00	0,00	0,00	0,00	0,00	0,00	0,00	0,00	0,00	0,00	0,00	X	X	X	X	X
1.13.2.32	Газопровод г. Сибай, ул. Энергетиков 2	0,00	6,04	0,00	6,04	0,00	6,04	0,00	6,04	0,00	0,00	0,00	0,00	0,00	0,00	0,00	0,00	0,00	0,00	0,00	X	X	X	X	X
1.13.2.33	Газопровод г. Сибай, ул. Металлургов 19	0,00	4,53	0,00	4,53	0,00	4,53	0,00	4,53	0,00	0,00	0,00	0,00	0,00	0,00	0,00	0,00	0,00	0,00	0,00	X	X	X	X	X
1.13.2.34	Газопровод г. Сибай, ул. Мукасовская 16	0,00	3,22	0,00	3,22	0,00	3,22	0,00	3,22	0,00	0,00	0,00	0,00	0,00	0,00	0,00	0,00	0,00	0,00	0,00	X	X	X	X	X
1.13.2.35	Газопровод г. Сибай, ул. Лермонтова 63/1	0,00	10,67	0,00	10,67	0,00	10,67	0,00	10,67	0,00	0,00	0,00	0,00	0,00	0,00	0,00	0,00	0,00	0,00	0,00	X	X	X	X	X
1.13.2.36	Газопровод г. Сибай, ул. Уралтау 6	0,00	2,43	0,00	2,43	0,00	2,43	0,00	2,43	0,00	0,00	0,00	0,00	0,00	0,00	0,00	0,00	0,00	0,00	0,00	X	X	X	X	X



Филиал ОАО "Газпром газораспределение Уфа" в г.Туймазы												
1.1.1.3.	Газопровод низкого давления г.Туймазы, ул.С.Юлаева, 69 А	0,00	59,10	0,00	59,10	0,00	59,10	0,00	0,00	0,00	0,00	
Филиал ОАО "Газпром газораспределение Уфа" в г.Учалы												
1.17.2.1	Газопровод-ввод низкого давления по г. Учалы, мкр. Бурансы, ул. Давлетшиной,58	0,00	9,30	0,94	8,36	9,30	0,00	17,00	1,50	x		x
1.17.2.2	Газопровод-ввод низкого давления по г. Учалы, мкр. Бурансы, ул. Давлетшиной,60	0,00	9,25	0,94	8,31	9,25	0,00	17,00	1,50	x		x
1.17.2.3	Газопровод-ввод низкого давления по г. Учалы, мкр. Бурансы, ул. Давлетшиной,62	0,00	9,27	0,94	8,33	9,27	0,00	17,00	1,50	x		x
Филиал ОАО "Газпром газораспределение Уфа" в д.Князево (Центральный филиал)												
1.18.1.4	Газопровод низкого давления Чишминский район д.Каветка ул.Горная, д.5	0,00	57,24	1,91	55,33	57,24	0,00	17,00	1,53	x		x



122

Фонд накопления (использованный на развитие производства) – использованный в ранние годы источник направленный акционерами Общества на развитие производства в качестве финансового обеспечения производственного развития организации и иных аналогичных мероприятий по созданию и приобретению внеоборотных активов, **на начало отчетного 2013 года** составлял 1 800 459 тысяч рублей.

Увеличение Фонда накопления (использованного на развитие производства) произошло за счет произведенных Обществом капитальных вложений в 2013 году в сумме 994 тысячи рублей на покрытие расходов по созданию и приобретению внеоборотных активов Общества.


Фонд накопления (использованный на развитие производства) на конец отчетного 2013 года составлял 1 801 453 тысячи рублей.

Увеличение Фонда накопления (использованного на развитие производства) произошло за счет произведенных Обществом капитальных вложений в 2014 году в сумме 216 436 тысяч рублей на покрытие расходов по созданию и приобретению внеоборотных активов Общества

Фонд накопления (использованный на развитие производства) на конец отчетного 2014 года составляет 2 017 889 тысяч рублей.

В соответствии с Постановлением Правительства Российской Федерации от 30.12.2013 № 1314 начиная с 2014 года ОАО «Газпром газораспределение Уфа» ведет отдельный учет доходов и расходов, связанных с подключением (технологическим присоединением) объектов капитального строительства к сетям газораспределения.

Фонд финансирования расширения системы газоснабжения в рамках деятельности по подключению – технологическому присоединению (освоенный) за счет фактических произведенных капитальных вложений Общества в строительство объектов подключения (технологического присоединения) в 2014 году в соответствии с Постановлением Правительства Российской Федерации от 30.12.2013 № 1314 начал свое образование в отчетном году в сумме 377,50 тысяч рублей, за счет Фонда накопления (образованного на развитие производства) – источника направленного акционерами Общества на развитие производства в качестве финансового обеспечения производственного развития организации и иных аналогичных мероприятий по созданию и приобретению внеоборотных активов. В последующем, пополнение Фонда финансирования расширения системы газоснабжения в рамках деятельности по подключению – технологическому присоединению (образованного и использованного) будет производиться за счет чистой прибыли от осуществления мероприятий по технологическому присоединению - получаемая от Заявителей в качестве платы за подключение за вычетом расходы по ведению данного вида деятельности. Размер платы за подключение определяется в соответствии с «Методическими указаниями по расчету размера платы за технологическое присоединение газоиспользующего оборудования к сетям газораспределения и (или) стандартизированных тарифных ставок, определяющих ее величину» утвержденными Приказом Федеральной службы по тарифам от "28" апреля 2014 года № 101-э/3 и устанавливается Государственным Комитетом Республики Башкортостан по тарифам (ГКТ РБ) или рассчитывается на основе стандартизированных тарифных, устанавливаемых ГКТ РБ. В случае получения убытка от ведения данного вида деятельности размер выпадающих доходов газораспределительной организации от присоединения указанного газоиспользующего оборудования учитывается путем установления для ГРО специальная надбавка к тарифам на услуги по транспортировке газа по газораспределительным сетям, либо размер выпадающих доходов учитывается при определении тарифов на услуги по транспортировке газа по газораспределительным сетям в том же периоде регулирования, на который утверждается плата за технологическое присоединение. По Обществу, на настоящий момент специальная надбавка не



Власов

рассчитывалась и не утверждалась регулирующими органами, в расчет тарифов по транспортировке газа выпадающие доходы деятельности от технологического присоединения не включались.

Страховой фонд образован за счет отчислений из чистой прибыли Общества в 1995-1999 годах, для покрытия в случае возникновения чрезвычайных расходов при ликвидации аварийных ситуаций и их последствий. В период образования фонда, Обществом не производилось добровольное страхование гражданской ответственности за причинение вреда жизни, здоровью или имуществу третьих лиц и окружающей природной среде в результате аварии на опасных производственных объектах.

В целях реализации Федерального закона от 21.07.1997 № 116-ФЗ «О промышленной безопасности опасных производственных объектов», от 21.12.1994 N 68-ФЗ "О защите населения и территорий от чрезвычайных ситуаций природного и техногенного характера", а также обеспечения готовности к действиям по локализации и ликвидации последствий аварий, чрезвычайных ситуаций на объектах ОАО «Газпром газораспределение Уфа», приказом по Обществу от 03.12.2014 г. №806, на основе данного страхового фонда ОАО «Газпром газораспределение Уфа» не снижаемый резерв финансовых средств, для локализации и ликвидации последствий аварий, чрезвычайных ситуаций на объектах ОАО «Газпром газораспределение Уфа» (далее – резерв) в сумме 6 915 тыс. рублей. Порядок выделения финансовых средств из резерва – Страхового фонда для локализации и ликвидации последствий аварий, чрезвычайных ситуаций на объектах ОАО «Газпром газораспределение Уфа» определен отдельным порядком.


В отчетном 2014 и 2013 годах использование фонда не производилось. Остаток Страхового фонда на 31.12.2014 г. составляет 6 915 тыс.рублей.

Фонд социальной сферы, образованный в остаточной стоимости жилого фонда на момент преобразования в акционерное общество. При передаче жилого фонда на баланс муниципальным органам, выбытие жилого фонда производится за счет данного источника.

В соответствии с распоряжением Совета Министров Республики Башкортостан в 1991г. производственное объединение «Башгаз» преобразовалось в акционерное общество с ликвидацией его как государственного предприятия. Открытое Акционерное Общество «Газ-Сервис» Республики Башкортостан учреждено в соответствии с Законом Башкирской ССР «О порядке применения на территории Башкирской ССР Закона РСФСР «О приватизации государственных и муниципальных предприятий в РСФСР» от 29 октября 1991 года №ВС-9/46 и Программой приватизации государственных предприятий Республики Башкортостан на 1993 год.

При преобразовании государственного предприятия в ОАО в Уставный капитал Общества не вошли объекты жилого фонда, для которых действующим законодательством был установлен особый режим приватизации. На период нахождения имущества на балансе приватизируемого предприятия, предусматривался порядок бухгалтерского учета, изложенный в Письме Минфина России от 23.12.1992 N 117 "Об отражении в бухгалтерском учете и отчетности операций, связанных с приватизацией предприятий". В соответствии с п. 1.2 данного документа на остаточную стоимость числящихся на балансе объектов коммунально-бытового назначения, для которых действующим законодательством предусмотрено ограничение или установлен особый режим приватизации, уменьшается уставный фонд, делается запись по дебету счета 85 "Уставный фонд" и кредиту счета 88 "Фонды специального назначения", субсчет "Фонд средств социальной сферы".

В связи с приватизацией гражданами и безвозмездной передачей Министерством земельных и имущественных отношений Республики Башкортостан в муниципальную



собственность муниципальных образований Республики Башкортостан согласно распоряжению Правительства Республики Башкортостан № 1158-р от 26.10.2009 г. объектов жилого фонда, а также исключением вышеуказанных объектов из реестра государственного имущества Республики Башкортостан, имевшихся у ОАО «Газ-Сервис», по Обществу издано Распоряжение № 641-р от 29.12.2012 на основании которого в 2012 году списаны с бухгалтерского учета объекты жилого фонда за счет средств Фонда социальной сферы ОАО «Газ-Сервис» в сумме 2 139 тысяч рублей. В 2012 году передачи жилого фонда числящегося на балансе Общества в муниципальную собственность муниципальных образований Республики Башкортостан не производилось.

Списание объектов жилого фонда с баланса Общества в отчетном 2014 и 2013 году не производилось. Остаток Фонда социальной сферы на конец 2014 года составляет 649 тысяч рублей.

3.13 Кредиты и займы

В течении отчетного 2014 года, как и в предыдущие 2013 и 2012 года, Обществом не открывались кредитные линии, не получались поручительства третьих лиц, не заключались договора займа (кредитные договора), Общество не обладает средствами в аккредитивах, открытых в пользу Общества. Обществом не выпускались и не размещались векселя.

3.14 Кредиторская задолженность

Сведения о краткосрочной кредиторской задолженности представлены по строке 1520 «Кредиторская задолженность» бухгалтерского баланса.


Наличие, состав и движение кредиторской задолженности приведено в таблице 5.3 Пояснений П-1.

Информация о просроченной кредиторской задолженности раскрыта в таблице 5.4 Пояснений П-1.

Информация о крупнейших кредиторах Общества, задолженность которых отражена по строке 1520 «Кредиторская задолженность», представлена в таблице (см. Таблица 28).

Таблица 28. Крупнейшие кредиторы в составе краткосрочной кредиторской задолженности тыс. руб.

Филиал	Наименование предприятия - кредитора	Сальдо на 31.12.2014, тыс.руб.	Дата образования задолженности	Причина образования (вид оказанных услуг)
в г.Учалы	ООО "РемСтройМонтаж", ИНН 0276087400	19 386	31.12.2014	Реконструкция ПЭБ филиала в г.Учалы по ул.Газовиков 8
Аппарат управления	ОАО "Газпром газораспределение" ИНН 7838306818	14 438	31.12.2014	Аренда и суб.аренда газопроводов
в г.Стерлитамаке	ООО "Проект технолоджи" ИНН 7840436596	13 918	25.12.2014	За проектно-изыскательские работы, строительство и реконструкция зданий




				зданий
Газкомплект	ООО "ГазКомИнжиниринг", ИНН 7820335198	13 352	30.12.2014	Поступление товаров от поставщиков по
в г.Давлекано во	ООО "Проект Технолоджи", ИНН 7840436596	9 491	30.10.2014	За работы по реконструкции объекта
Газкомплект	ООО "АРМА", ИНН 0278105430	8 948	31.12.2014	Поступление товаров от поставщиков по
Газкомплект	ООО "СпецГазАвтоматика", ИНН 0274124304	7 857	31.12.2014	Капитальный ремонт производственног о здания
Газкомплект	ООО "Газкомплект СЕВЕРО-ЗАПАД", ИНН 7802841427	7 387	23.12.2014	Поступление товаров от поставщиков
Аппарат управления	ООО "Газэнергоинформ" ИНН 7728696530	7 220	31.12.2014	Агентское вознаграждение за выполненные работы согласно отчету агента
Газкомплект	ООО "Коммерческие автомобили - Группа ГАЗ", ИНН 5256051148,	5 835	31.12.2014	Поступление товаров от поставщиков
Газкомплект	ООО "Авантаж", ИНН 0278166457,	5 479	31.10.2014	Поступление товаров от поставщиков
Газкомплект	ООО "Атлантивест", ИНН 5024094328,	2 519	31.12.2014	Поступление товаров от поставщиков
Газкомплект	ООО "Промышленно- строительная группа "Система", ИНН 7839012747,	2 003	26.12.2014	Поступление товаров от поставщиков
в д.Князево	ООО "СпецГазАвтоматика" ИНН 0274124304,	1 616	31.12. 2014	Капитальный ремонт
Аппарат управления	ООО "Строитель" ИНН 0273042850	1 476	31.12.2012	Реконструкция административно го здания ул. Новосибирская
Аппарат управления	ООО "Газпром межрегионгаз Уфа", ИНН 0276046524	1 144	31.12.2014	Поставка газа на собственные нужды
в г.Ишимбае	ООО "АНТ-Информ", ИНН 7806108193	1 133	28.11.2014	Разработка тех. документации и выполнение исследовательских работ



Газкомплект	ООО Энгельское приборостроительное объединение "Сигнал", ИНН 6449042991	1 107	29.12.2014	Поступление товаров
в д.Князево	ООО "Проектэнергомонтаж" ИНН 6230029559	1 100	31.12.2014	Реконструкция центральной базы д.Князево.
в г.Кумертау	ООО "ПроектТехнолоджи", ИНН 7840436596	1 097	18.12.2014	Выполнение проектно-изыскательских работ
Аппарат управления	Межрайонная ИФНС России по Крупнейшим налогоплательщикам по Республике Башкортостан	287 467	31.12.2014	Налог на добавленную стоимость за IV квартал 2014
Аппарат управления	Межрайонная ИФНС России по Крупнейшим налогоплательщикам по Республике Башкортостан	9 220	31.12.2014	Налог на имущество за IV квартал 2014
Аппарат управления	Межрайонная ИФНС России по Крупнейшим налогоплательщикам по Республике Башкортостан	1 232	31.12.2014	Расчет по налогу на доходы физических лиц за декабрь 2014
Аппарат управления	Межрайонная ИФНС России по Крупнейшим налогоплательщикам по Республике Башкортостан	1 042	31.12.2014	Налог на прибыль в республиканский бюджет
Аппарат управления	ООО "Газпром инвестгазификация" ИНН 7810170130	1 201	31.12.2014	Услуги третьих организаций (агентский договор)

Филиал	Наименование предприятия - кредитора	Сальдо на 31.12.2013, тыс.руб.	Дата образования задолженности	Причина образования (вид оказанных услуг)
Аппарат управления	ОАО "Газпром газораспределение" ИНН 7838306818	14 324	31.12.2013	Аренда и субаренда газопроводов
в г.Учалы	ОАО "СНХРС", 453256, Республика Башкортостан, г.Салават, ул.Молодогвардейцев, 27 ИНН 0266012678	8 841	25.12.2013г	Текущая задолженность_ Реконструкция ПЭБ, г.Учалы, ул.Газовиков, д.8,
в д.Князево	ОАО "СНХРС" ИНН 0266012678, РБ, г. Салават ул.Малогвардейская д.27	4 370	декабрь	Капитальный ремонт административно-хозяйственных помещений и гаражей



в г.Ишимбае	ООО "СпецГазАвтоматика" ИНН 0274124304 ОГРН 1070274010036	4 368	декабрь 2013	Капитальный ремонт здания РММ
Газкомплект	ООО "Ремстроймонтаж", ИНН 0276087400, 450083, РФ, г. Уфа, ул. Проспект Октября, 57-14.	3 035	31.12.13	Капитальный ремонт зданий, помещений
Газкомплект	ООО "ГазСтройНефть", ИНН 7724794230, 115569, РФ, Москва, Маршала Захарова, д. 6, кор. 1, оф.311.	2 565	20.12.13	За поставку "Бытовой счетчик газа GSN-G1.6IS с температурной коррекцией (ГСН)"
Газкомплект	ООО "АРМА", ИНН 0278105430, 450015, г. Уфа, ул. Запотоцкого, 48.	1 662	24.12.13	За поставку спец.одежды
Аппарат управления	ООО "Центр правовой защиты +" ИНН 0274148055	1 640	31.12.2012	Услуги по оформлению и регистрации прав собственности на недвижимое имущество
Газкомплект	ООО "Атлантивест", ИНН 5024094328, Московская область, Красногорский район, с.Ангелово, п.Россинка, здание Общественно-спортивного центра офис 23.	1 515	31.12.13	За поставку спец.одежды
Аппарат управления	ООО "Строитель" ИНН 0273042850	1 476	31.12.2012	Реконструкция здания по ул. Новосибирская, 2
Аппарат управления	Федеральное государственное бюджетное образовательное учреждение высшего профессионального образования УГАТУ ИНН 0274023747	1 239	31.12.2013	Разработка и внедрение ГИС
в г.Уфе	ООО "ПроектТехнолоджи" 7840436596	1 111	24.12.13	ПИР по объекту "Капитальный ремонт системы отопления АБК по ул.Б.Гражданская, 47"
Газкомплект	ОАО "Газмаш", ИНН 7709014944, 109240, г. Москва, ул. Верхняя Радищевская, д.13	1 033	30.12.13	За поставку "Плита электрическая S4 ЕМ 341 404 W" от 30.12.2013



Аппарат управления	ООО "Газэнергоинформ" ИНН 7728696530	1 005	31.12.2013	Агентское вознаграждение за выполненные работы согласно договору
в г. Мелеузе	Индивидуальный предприниматель Брежнев Юрий Васильевич, 453850, г. Мелеуз, 32 мик-н, д.1, кв. 45, ИНН 026304634108, ОГРН 307026331200011	1 079	Август-Декабрь 2013 г.	Предоплата за проектно-исследовательские работы, строительно-монтажные работы
Аппарат управления	МРИ ФНС по крупнейшим налогоплательщикам	240 319	31.12.2013	Налог на добавленную стоимость за IV квартал 2013 г
Аппарат управления	МРИ ФНС по крупнейшим налогоплательщикам	13 445	31.12.2013	Налог на прибыль в республиканский бюджет за декабрь 2013 г.
Аппарат управления	МРИ ФНС по крупнейшим налогоплательщикам	8 941	31.12.2013	Налог на имущество за IV квартал 2013 г.
Аппарат управления	МРИ ФНС по крупнейшим налогоплательщикам	1 096	31.12.2013	Расчет по налогу на доходы физических лиц за декабрь 2013 г.
Аппарат управления	УФК по РБ "ГУ - отделение пенсионного фонда РФ по РБ"	1 509	31.12.2013	Расчеты с Пенсионным фондом (страховая часть трудовой пенсии) за декабрь 2013 г.

Филиал	Наименование предприятия - кредитора	Сальдо на 31.12.2012, тыс.руб.	Дата образования задолженности	Причина образования (вид оказанных услуг)
Газкомплект	ООО "Автомастер", ИНН 5256052039, 603116, РФ, Нижегородская, Нижний Новгород, Гордеевская, д. 59а	19 084	24.12.12	Поставка ТМЦ Аварийно-ремонтная мастерская 2322D3 на шасси ГАЗ-33081
Газкомплект	ООО "АНТ-Информ", ИНН 7806108193, 117420, РФ, Москва, Наметкина, д. 10Б, кор. 1	15 562	19.12.12	Поступление ТМЦ Документ-камера AVerVision 355AF



Газкомплект	ООО "ВологдаАгроГаз", ИНН 5044054595, Россия, Москва, Ленинградский проспект, д. 68, кор. 2	14 371	24.12.12	Поступление ТМЦ Седловидное ответвление
Уфагаз	ОАО "ГипроНИИгаз" ИНН 6455000573	12 946	20.12.12	ПИРы ГРП
Аппарат	ОАО "Газпром газораспределение" ИНН 7838306818	11 725	31.12.12	Аренда и суб. аренда газопроводов
Аппарат	Общество с ограниченной ответственностью "РемСтройМонтаж", ИНН 0276087400	8 773	30.09.12	Приобретение ОС
Аппарат	ООО "АНТ-Информ" ИНН 7806108193	6 774	31.12.12	Строительство сетей телеметрии, пусконаладочные работы
УЭЦ	ООО"Риком" ИНН 0277064205 ОГРН 1040204442442	3 415	25.12.12 г.	СМР по строительству учебно- тренировочного полигона
Газкомплект	ООО "Промышленно- строительная группа "Система", ИНН 7839012747, 191025, г.Санкт-Петербург, Невский пр., д.41, лит.А	3 414	20.12.12	Поступление ТМЦ Устройство контроля загазован и режимов универс.УКЗ-РУ- СН(2В)
Газкомплект	ООО "АвтоГАЗцентр", ИНН 0253004824, 450078, Республика Башкортостан, Уфа, Кирова, д. 128, кор. 2	2 750	25.12.12	Поступление ТМЦ Автомобили ГАЗ
Газкомплект	ООО ПТФ "Дельта-Лидер", ИНН 0278187023, 450080, Республика Башкортостан, Уфа, Сагита Агиша, д. 16, кор. 1	2 726	29.12.12	Поступление ТМЦ Куртка жен. д/защ.отпониж.те мператур 2-го класса защ.из антиэлектростати ческой тканей с МВО свойст.
Газкомплект	ООО "Поволжская шинная компания" Уфимский филиал, ИНН 6382058508, 450000, г.Уфа Орджоникидзевский р-н Площадка Маслблока ОЛ НУНПЗ а/я 300	2 637	27.12.12	Поступление ТМЦ 235/60R-17 106T NOKIAN HKPL7 SUV XL шип автошина



Уфагаз	ООО "Компания "Потенциал" 0273058271	2 552	28.09.12	Капитальный ремонт производст. баз
Аппарат	Общество с ограниченной ответственностью "РемСтройМонтаж", ИНН 0276087400, ОГРН 1040204224521	2 548	30.09.12	Поставка мебели
Октябрьск газ	Общество с ограниченной ответственностью "РемСтройМонтаж", ИНН 0276087400, ОГРН 1040204224521	2 526	25.12.2012 г.	Задолженность за выполненные работы
Газкомплект	ООО "САЯНЫ Трейд", ИНН 7728768390, 117465, РФ, Москва, Генерала Тюленева, д. 4, кор. 3	2 519	18.12.12	Поступление ТМЦ Колено 90гр. д.80мм
Аппарат	ООО "Центр правовой защиты +" ИНН 0274148055	2 240	26.07.11	Услуги по оформлению и регистрации прав собственности на недвижимое имущество
Дюртюлигаз	ООО "Риком", ИНН 0277064205, ОГРН 1040204442442	2 180	сентябрь 2012	Выполнены работы по капитальному ремонту здания гаража
Ишимбайгаз	ООО "Риком" ИНН 0277064205 ОГРН 1040204442442	2 065	30.09.2012	Капитальный ремонт ГРП
Газкомплект	ООО "Волжская газовая компания", ИНН 2130011230, 428000, Чувашская Республ. г. Чебоксары, ул. Петрова 6, корпус 2	1 819	25.12.12	Поступление ТМЦ Плита газовая Flama RG 24012 W 4-х комфорочная
Бирскгаз	ООО "Риком" ИНН0277064205 450075, Башкортостан Респ, Уфа г, Славы б-р, д. 5	1 803	ноябрь - декабрь 2012	Капитальный ремонт ГРП
Газкомплект	ООО Монтажное Предприятие "Уралстройсервис+", ИНН 0273083246, 450028, РБ, Уфа, Гвардейская, д. 56, кор. 6	1 693	14.12.12	реконструкция кабельной линии 6 кВ от ПС Краснодонская до РП-62 по Новосибирская



Газкомплект	ООО Энгельское приборостроительное объединение "Сигнал", ИНН 6449042991, 413119, РФ; Саратовская обл., Энгельс-19	1 571	11.12.12	Поступление ТМЦ Регулятор давления газа комбинированный РДНК-У-02 ИСП
Салаватгаз	ООО "Альфа Проект Уфа", ИНН 0274145551 ОГРН 1100280004934	1 500	31.03.2012	ПИР на строительство газопровода
Аппарат	ООО Строитель ИНН 0273042850	1 476	28.12.11	Реконструкция
Газкомплект	ООО "Газкомплектсервис-С", ИНН 63121006, 443052, РФ, г. Самара, Земеца, д. 32	1 396	25.12.12	Поступление ТМЦ Труба эмаль 80 500 714018210 Вахі
Газкомплект	ООО "Индастриал груп", ИНН 0277105719, 450081, г. Уфа, ул. Адм. Макарова, д. 5/1	1 316	19.12.12	Поступление ТМЦ Манометр грузопоршневой
Газкомплект	ООО "Торговый Дом" "Финист", ИНН 6154080085, 347930, Ростовская обл. г. Таганрог, Большой Проспект 35	1 237	14.12.2012	Поступление ТМЦ Котел отопительный газовый Данко-7УС
Давлеканово газ	Общество с ограниченной ответственностью "РемСтройМонтаж", ИНН 0276087400	1 190	Ноябрь 2012 г.	За выполненные работы
Газкомплект	ООО "Самсон-Башкирия", ИНН 0277089256, 450068, РБ, Уфа, Юбилейная, д. 21	1 154	21.12.12	Поступление ТМЦ Бумага Снегурочка А4 80г/м 500л класс
Газкомплект	ООО "НПП "МОНОТЕСТ", ИНН 7705888765, Россия, Москва, Южнопортовый 2-й проезд, д. 16, кор. 1	1 144	21.12.12	Поступление ТМЦ Газоанализатор АНК-АТ-7670
Уфагаз	ООО "Зубово" 0245012243	2 182	29.11.12	Аванс полученный по прочей деятельности
Сибайгаз	Благотворительный фонд социально-экономического развития муниципального района Зилаирский район Республики Башкортостан, ИНН 0223995053, 453680,	1 404	21.11.12	Технадзор. "Перевод с централизованного на индивидуальное жилищное строительство"



	Россия, Башкортостан, Зилаирский р-н, с.Зилаир, Ленина, д. 70			отопление квартир в с. Зилаир"
Уфагаз	ООО "ГенСтрой Управление" 0275076420	1 297	31.12.12	Аванс полученный по прочей деятельности
Аппарат	МРИ ФНС по крупнейшим налогоплательщикам	111 811	31.12.12	Налог на добавленную стоимость
Аппарат	МРИ ФНС по крупнейшим налогоплательщикам	15 496	31.12.12	Налог на прибыль в республиканский бюджет
Аппарат	МРИ ФНС по крупнейшим налогоплательщикам	7 611	31.12.12	Налог на имущество
Аппарат	ОАО "Регионгазхолдинг" ИНН 5003030940.	1 921	15.07.11	Услуги третьих организаций (агентский договор)

С целью обеспечения достоверности данных бухгалтерского учета и бухгалтерской отчетности ОАО «Газпром газораспределение Уфа» за 2014 год в соответствии п. 6.«Положения по учетной политике для целей бухгалтерского учета Общества на 2014 год», на основании Приказов по Обществу от 26.12.2014 г. №873, по Обществу проведена плановая инвентаризация активов и обязательств Общества, в том числе расчетов по дебиторской и кредиторской задолженности за транспортировку сетевого газа, расчетов по дебиторской и кредиторской задолженности по прочей деятельности и прочим расчетам по состоянию на 31 декабря 2014 года.


По результатам инвентаризации расчетов Общества, проведен анализ итогов плановой инвентаризации расчетов дебиторской и кредиторской задолженности, за услуги по транспортировке сетевого газа, по прочей деятельности и прочим расчетам по состоянию на 31 декабря 2014 г., проведенной филиалами в соответствии с приказом по Обществу 26.12.2014 г. №873.

Всего кредиторской задолженности за транспортировку сетевого газа, кредиторской задолженности по прочей деятельности и прочим расчетам по состоянию на 31.12.2014 г., на основании актов инвентаризации ИНВ-17 и справок к ним - 827 142 019,17 рублей, в том числе задолженности подтвержденной контрагентами – 818 715 620,17 рублей.

Проведя детальный анализ кредиторской задолженности связанной со взаимоотношениями с внешними контрагентами (без внутривозрастных расчетов), вся задолженность в сумме 827 142 019,17 рублей была сгруппирована по следующим видам:

1 группа – текущая задолженность - задолженность перед контрагентами (сроком образования до 3 лет на момент проведения инвентаризации). Данная задолженность по обществу составила 827 134 944,47 рублей.

2 группа – задолженность с истекшим сроком исковой давности. Задолженность с истекшим сроком исковой давности составила на момент инвентаризации составила 7 074,70 рублей.



По результатам проведения плановой инвентаризации расчетов дебиторской и кредиторской задолженности Общества, осуществленной во исполнение приказа по Обществу 26.12.2014 г. №873, списана кредиторская задолженность в размере 7 074,70 рублей.

Информация о просроченных обязательствах по кредиторской задолженности раскрыты в таблице 5.4 Пояснений к бухгалтерскому балансу и отчету о финансовых результатах за 2014 год (П-1). Задолженность по оплате труда, расчеты по налогам и сборам и задолженность перед государственными внебюджетными фондами являются текущей задолженностью Общества.

3.15 Доходы будущих периодов

По строке 1530 «Доходы будущих периодов» отражены пассивы, приведенные в таблице (см. Таблица 29).

Таблица 29. Доходы будущих периодов
тыс. руб.

Наименование показателя	На 31 декабря 2014 г.	На 31 декабря 2013 г.	На 31 декабря 2012 г.
Безвозмездно полученное имущество	2 008	2 070	2 034

3.16 Оценочные обязательства

Наличие, состав и движение оценочных обязательств в течение отчетного года приведено в таблице (см. Таблицу 30).

Таблица 30. Оценочные обязательства
тыс.руб.

Оценочное обязательство	Остаток на начало года	Начислено	Использовано	Восстановлено по результатам инвентаризации	Остаток на конец периода
2014 год					
Резервы под условные обязательства — всего, в том числе:	335 051	582 024	(503 091)	-	413 984
Оценочные обязательства (резерв) на оплату отпусков	142 589	314 672	(315 839)	-	141 422
Оценочные обязательства (резерв) на оплату вознаграждения по итогам года	192 462	267 352	(187 252)	-	272 562



Оценочное обязательство	Остаток на начало года	Начислено	Использовано	Восстановлено по результатам инвентаризации	Остаток на конец периода
2013 год					
Резервы под условные обязательства — всего, в том числе:	316 068	492 555	(473 572)	-	335 051
Оценочные обязательства (резерв) на оплату отпусков	134 347	302 225	(293 983)	-	142 589
Оценочные обязательства (резерв) на оплату вознаграждения по итогам года	181 721	190 330	(179 589)	-	192 462

С целью обеспечения достоверности данных бухгалтерского учета и бухгалтерской отчетности ОАО «Газпром газораспределение Уфа» за 2014 год в соответствии п. 6. «Положения по учетной политике для целей бухгалтерского учета Общества на 2014 год», на основании Приказов по Обществу от 29.09.14 г. № 651 и 652, по Обществу проведена плановая инвентаризация оценочных обязательств Общества, в том числе оценочные обязательства (резерв) на оплату отпусков и оценочные обязательства (резерв) на оплату вознаграждения по итогам года по состоянию на 31 декабря 2014 года.

3.17 Доходы от обычных видов деятельности

Сведения о доходах от обычных видов деятельности представлены по строке 2110 «Выручка» Отчета о финансовых результатах по видам деятельности.

В таблице представлена расшифровка выручки Общества (см. Таблица 31).



Таблица 31. Выручка от продажи товаров, продукции, работ и услуг
тыс.руб.

Наименование показателя	за 2014 г.	за 2013 г.
Выручка от транспортировки газа:	5 351 287	5 094 057
в т.ч.		
транспортировка газа населению	1 426 290	1 298 442
транспортировка газа прочим потребителям	3 924 997	3 795 615
Выручка от прочих видов деятельности:	1 562 165	1 308 165
в т.ч.		
услуги технического обслуживания внутридомового газового оборудования	281 736	265 258
выполнение строительно-монтажных работ	683 213	534 741
торговля (оптовая и розничная)	274 329	203 140
услуг по технологическому присоединению	102	-
прочие услуги	322 785	305 026
Итого	6 913 452	6 402 222

Доходы от транспортировки природного газа составили 5 351 287,4 тыс. рублей, или на 114 136,1 тыс. рублей ниже уровня заложенного в Бюджете доходов и расходов. План доходов от оказания услуг по транспортировке природного газа выполнен на 97,9%. Невыполнение плана связано со снижением фактических объемов транспортировки газа по сравнению с планом. План доходов от транспортировки природного газа населению выполнен на 99,7%, снижение доходов на 3 750,8 тыс. рублей. План доходов от транспортировки природного газа прочим потребителям выполнен на 97,3%, снижение по сравнению с планом на 110385,3 тыс. рублей.

По прочей деятельности доходы Общества составили 1 562 165 тыс. рублей, увеличены на 265 081 тыс. рублей по сравнению с уровнем, заложенным в БДР. Расходы составили 1 322 987 тыс. рублей, увеличены по сравнению с бюджетными показателями на 164 876 тыс. рублей. Финансовый результат – прибыль 239 178 тыс. рублей, 172,1% к уровню, установленному БДР. Увеличение доходов по прочей деятельности связано, в основном, с увеличением объема строительно-монтажных работ и по реализации газового оборудования.

Информация по контрагентам, выручка от продажи товаров (продукции) которым составила более 10% от общей реализации, приведена в таблице (см. таблицу 32).

Таблица 32. Выручка по крупнейшим контрагентам
тыс. руб. (с НДС)

Контрагент	за 2014 г.	за 2013 г.
ООО «Газпром межрегионгаз Уфа»	5 450 038	5 952 340
Итого	5 450 038	5 952 340

Договоры, предусматривающие исполнение обязательств (оплату) денежными средствами Обществом не заключались.



136

103

Власов


3.18 Расходы по обычным видам деятельности

Состав расходов по обычным видам деятельности по экономическим элементам приведен в таблице 6 Пояснений П-1.

По строке 2120 «Себестоимость продаж» отчета о финансовых результатах отражена себестоимость следующих товаров, продукции, работ, услуг (см. Таблица 33):

Таблица 33. Себестоимость проданных товаров, продукции, работ, услуг
тыс. руб.

Наименование	Себестоимость продаж 2014 года						
	Всего	в том числе					
		Транспортировка природного газа	прочие виды деятельности	в том числе			
				услуги технического обслуживания внутридомового газового оборудования	выполнение строительно-монтажных работ	торговля (оптовая и розничная)	прочие услуги
Материальные расходы	1 099 888	693 426	406 462	9 821	150 866	225 871	19 904
Расходы на оплату труда	2 500 691	1 961 336	539 355	167 660	227 822	2 718	141 155
Расходы на отчисления в социальные фонды	743 874	583 373	160 501	49 808	68 724	802	41 167
Амортизация	313 369	302 312	11 057	1 640	6 292	63	3 062
Прочие расходы	1 006 429	928 537	77 892	20 966	37 480	523	18 923
Всего расходов	5 664 251	4 468 984	1 195 267	249 895	491 184	229 977	224 211
Наименование	Себестоимость продаж 2013 года						
	Всего	в том числе					
		Транспортировка природного газа	Прочие виды деятельности	в том числе			
				услуги технического обслуживания внутридомового газового оборудования	выполнение строительно-монтажных работ	торговля (оптовая и розничная)	прочие услуги
Материальные расходы	958 836	630 930	327 906	9 565	118 684	165 928	33 729
Расходы на оплату труда	2 327 183	1 858 186	468 997	154 263	188 735	2 687	123 312
Расходы на отчисления в	689 812	550 281	139 531	45 967	56 188	797	36 609



Bluz

социальные фонды							
Амортизация	261 200	250 307	10 893	1 766	5 709	57	3 361
Прочие расходы	963 090	898 440	64 650	18 548	28 758	837	16 507
Всего расходов	5 200 121	4 188 144	1 011 977	230 109	398 044	170 306	213 518

Расшифровка коммерческих расходов по экономическим элементам приведена в таблице (см. Таблица 34).

Таблица 34. Коммерческие расходы по видам деятельности
тыс.руб.

Наименование	Коммерческие расходы 2014 года	Коммерческие расходы 2013 года
Материальные расходы	96	101
Расходы на оплату труда	3 499	3 327
Расходы на отчисления в фонды и НС	1 036	985
Амортизация	29	30
Прочие расходы	555	1 244
Всего расходов	5 215	5 687

Расшифровка управленческих расходов экономическим элементам приведена в таблице (см. таблицу 35).

Таблица 35. Управленческие расходы
тыс. руб.


Наименование показателя	Управленческие расходы 2014 года	Управленческие расходы 2013 года
Материальные затраты	32 931	38 971
Расходы на оплату труда	437 999	417 159
Расходы на отчисления в социальные фонды	115 085	108 345
Амортизация	53 688	53 784
Прочие затраты	93 981	102 539
Итого	733 684	720 798

В составе расходов по обычным видам деятельности присутствуют расходы по формированию оценочных обязательств на выплату вознаграждения по итогам года и на оплату отпусков.

В целом по Обществу расходы составили 6 403 150 тыс. руб. при утвержденном плане 6 387 481 тыс. руб., т.е. фактические расходы выше плановых на 15 669 тыс. руб. Основная причина увеличения затрат – выполнение плана по реализации материалов для перепродажи (торговля) на 158,3% в связи с ростом спроса на газовое оборудование и приборы учета газа.

Расходная часть по природному газу (по эксплуатационным расходам ГРО) составила 5 080 163 тыс. руб., на 149 207 тыс. руб. ниже уровня предусмотренного БДР.

Увеличение расходов по прочей деятельности произошло по всем элементам затрат, что связано с увеличением объемов работ по прочей деятельности.




В.И.Иванов

3.19 Прочие доходы и расходы

По строкам 2310 «Доходы от участия в других организациях», 2320 «Проценты к получению», 2340 «Прочие доходы» и 2350 «Прочие расходы» формы №2 «Отчет о финансовых результатах» отражены прочие доходы и расходы Общества. Аналитическая информация по прочим доходам и расходам приведена в таблице (см. Таблица 36).

Таблица 36. Прочие доходы и расходы
тыс. руб.

Код строки				Наименование	За 2014 год	За 2013 год
1				Прочие доходы	75 677	65 884
1	1			Доходы от сдачи имущества в аренду и субаренду (кроме газопроводов и газового оборудования)	90	552
1	3			Доходы от участия в ДЗО и других организациях	937	754
1	4			Проценты к получению	33 296	16 502
1	5			Доходы от выбытия основных средств, нематериальных активов, незавершенного строительства	944	1 019
1	7			Доходы от продажи дебиторской задолженности по договорам уступки права требования	25	-
1	8			Доходы от продажи материально-производственных запасов:	2 087	1 145
1	8	1		от продажи ТМЦ	740	302
1	8	2		от продажи металлолома	1 347	843
1	10			Доходы от продажи иных активов:	1 522	8 264
1	10	1		от продажи основных средств	1 522	8 148
1	10	3		от продажи оборудования	-	116
1	11			Суммы восстановленного резерва по сомнительным долгам	23 361	20 146
1	14			Прибыли прошлых лет, выявленные в отчетном году	830	1 553
1	15			Штрафы, пени, неустойки за нарушение условий договоров полученные	137	96
1	16			Доходы, связанные с безвозмездным получением активов	57	26
1	17			Суммы кредиторской задолженности, списанные в связи с истечением срока исковой давности	7	41
1	18			Возврат безнадежных долгов	5	1
1	20			Прочие доходы:	12 379	15 785
1	20	1		доходы от списания, выбытия ТМЦ	690	455
1	20	2		доходы от приемки газопроводов на баланс	35	32
1	20	3		расчетно-кассовое обслуживание банков	11	1
1	20	4		стоимость имущества, выявленный как излишек при инвентаризации	1 172	144
1	20	5		оплата части стоимости путевки работниками	3 754	3 848



1	20	6		поступления в возмещение причиненных организации убытков	496	241
1	20	7		отклонения при оказании услуг между филиалами	-	125
1	20	8		отклонения при передаче продукции между филиалами	-	-
1	20	9		прочие доходы	5 589	6 449
1	20	10		выплаты при страховых случаях	407	185
1	20	11		корректировка стоимости акций СБ до их рыночной стоимости	225	4 305
2				Прочие расходы	176 876	202 210
2	1			Расходы по сдаче имущества в аренду и субаренду (кроме газопроводов и газового оборудования)	-	284
2	4			Расходы по выбытию основных средств, нематериальных активов, незавершенного строительства:	658	9 981
2	4	1		от выбытия основных средств	453	9 981
2	4	3		от выбытия незавершенного строительства	205	-
2	6			Стоимость дебиторской задолженности, проданной по договорам уступки права требования	25	-
2	7			Расходы по продаже материально-производственных запасов:	1 733	867
2	7	1		по продаже ТМЦ	650	266
2	7	2		по продаже металлолома	1 083	601
2	9			Расходы по продаже иных активов:	90	1 521
2	9	1		от продажи основных средств	90	1 413
2	9	3		от продажи оборудования	-	108
2	10			Расходы на создание резерва по сомнительным долгам	21 736	24 707
2	11			Услуги кредитных организаций	14 734	14 534
2	12			Налоги:	8 657	9 103
2	12	1		налог на имущество	315	451
2	12	2		налоги местные	138	425
2	12	3		налоги и взносы с расходов социального характера	8 204	8 227
2	13			Убытки прошлых лет, признанные в отчетном году	2 292	7 742
2	14			Штрафы, пени, неустойки за нарушение условий договоров уплаченные	51	19
2	15			Суммы дебиторской задолженности, по которой истек срок исковой давности, а также суммы других долгов, нереальных к взысканию	2 033	725
2	17			Благотворительность и финансовая помощь	3 537	5 863
2	18			Расходы на социальные нужды (в соответствии с Положением о социальном обеспечении):	71 983	69 974
2	18	1		Расходы на оплату труда и выплаты социального характера	65 760	63 545



В.И.Иванов

2	18	1	1	единовременное пособие при уходе работника на пенсию	4 485	5 207
2	18	1	2	организация отдыха детей работников	18 099	16 258
2	18	1	3	организация санаторно-курортного лечения работников	9 146	10 421
2	18	1	4	единовременная материальная помощь при рождении ребенка	6 152	5 493
2	18	1	5	материальная помощь в случае смерти работника (члена семьи)	4 550	4 733
2	18	1	8	материальная помощь работникам, имеющих на иждивении детей инвалидов	1 729	1 865
2	18	1	9	выплаты работникам в связи с 50-летием	8 843	3 669
2	18	1	10	единовременные выплаты работникам, связанные с выполнением особо важных заданий	762	651
2	18	1	11	единовременные поощрительные выплаты к 8 Марта	435	410
2	18	1	12	единовременные поощрительные выплаты к 23 февраля	-	14
2	18	1	13	единовременные выплаты к Дню работников нефтяной и газовой промышлен.	43	2 505
2	18	1	14	материальная помощь работникам в связи с тяжелым материальным положением	3 158	3 832
2	18	1	15	оплата краткосрочных отпусков по семейным обстоятельствам, сверх предусмотренного законодательством	481	293
2	18	1	17	материальная помощь к бракосочетанию	1 122	929
2	18	1	18	премирование награжденным	738	1 600
2	18	1	19	расходы на новогодние подарки детям	4 745	4 530
2	18	1	20	другие убытки социального характера	1 272	1 135
2	18	2		Прочие расходы на социальные нужды:	6 223	6 429
2	18	2	1	Выплаты неработающим пенсионерам	734	3 174
2	18	2	2	Пособия женщинам, находящимся в отпуске по беременности и родам на детей до 3-х лет	3	3
2	18	2	3	выплаты к 9 Мая и труженикам тыла	323	620
2	18	2	4	выплаты к Дню пожилых людей	5 163	2 632
2	20			Не подлежащий возмещению НДС	332	137
2	21			Амортизация основных средств непроизводственного назначения	557	546
2	22			Госпошлина	519	550
2	24			Расходы, связанные с безвозмездной передачей активов	31	25
2	24	2		расходы по безвозмездной передаче ТМЦ, основных средств	31	25
2	25			Услуги сторонних организаций	399	778
2	26			Прочие расходы:	47 509	54 854
2	26	1		представительские расходы	563	869
2	26	2		социально-культурные и оздоровительные мероприятия	11 700	32 604
2	26	2	1	организация культмассовых, спортивных мероприятий	6 204	19 517



В.И.Иванов

2	26	2	2	организация смотров-конкурсов	289	342
2	26	2	3	содержание баз отдыха	3 402	6 291
2	26	2	4	расходы на проведение медосмотров, профилактики инфекционных заболеваний, на питьевую воду	142	1 557
2	26	2	5	содержание мед пунктов	154	272
2	26	2	6	расходы на организацию праздничных мероприятий	350	2 359
2	26	2	7	расходы на организацию детских утренников	1 159	2 266
2	26	3		возмещение убытков предприятиям общественного питания	3 285	2 822
2	26	4		Прочие:	31 961	18 559
2	26	4	1	от списания, выбытия ТМЦ	1 247	2 366
2	26	4	2	возмещение причиненных организацией убытков	25	115
2	26	4	3	подписка на периодические издания непромышленного характера	401	632
2	26	4	4	ведение реестра акционеров , организация собр.акционеров и работы совета директоров	2 725	1 904
2	26	4	5	затраты на содержание законсервированных производств	1 370	1 212
2	26	4	6	безвозмездно оказанные услуги и услуги непромышленного характера	-	11
2	26	4	7	командировочные расходы непромышленного характера	238	265
2	26	4	9	отклонения при оказании услуг между филиалами	-	60
2	26	4	11	другие	10 864	10 331
2	26	4	12	чрезвычайные расходы	14	0
2	26	4	13	корректировка стоимости акций СБ до их рыночной стоимости	15 077	1 663

3.20 Налогообложение

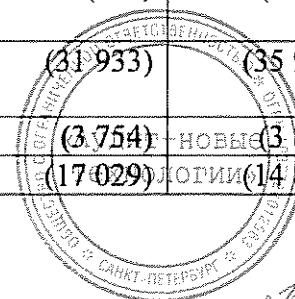
В соответствии с Положением по бухгалтерскому учету «Учет расчетов по налогу на прибыль» (ПБУ 18/02) Общество отразило в бухгалтерском учете, а также в отчете о финансовых результатах за 2014 и 2013 гг. следующие показатели, приведенные в таблице (см. Таблица 37).

Таблица 37. Расчеты по налогу на прибыль
тыс. руб.

№ п/п	Наименование статьи/показателя	за 2014 г.	за 2013 г.
1	Прибыль (убыток) до налогообложения	409 103	339 290
2	в т.ч. прибыль (убыток) от деятельности обслуживающих производств и хозяйств* * Прибыль (убыток) от деятельности обслуживающих производств и хозяйств не формирует условный расход по налогу на прибыль отчетного периода в соответствии со ст.275.1 НК РФ. В приложении №3 к листу 02 декларации по налогу на прибыль предусмотрены строки 200, 201, 360 в которых отражаются убытки, от деятельности обслуживающих производств и хозяйств. Итоги строк 200 и	(1 869)	(1 711)



№ п/п	Наименование статьи/показателя	за 2014 г.	за 2013 г.
	201 формируются в строке 360 Приложения №3 к листу 02 декларации. Итоги строки 360 переносятся в строку 050 листа 02. В свою очередь, строка 060 листа 02 декларации, в которой указывается общая сумма прибыли от реализации и от внереализационных операций за отчетный год, формируется с учетом показателей строки 050 – таким образом, восстанавливается текущая налогооблагаемая прибыль, первоначально уменьшенная на всю сумму расходов, в т.ч. с убытком от деятельности обслуживающих производств и хозяйств, и на налогооблагаемую базу отчетного периода не влияет. Данный порядок заполнения налоговой декларации установлен приказом ФНС России от 22.03.12г № ММВ-3-3/174.		
3	Прибыль (убыток) до налогообложения без учета прибыли (убытка) от деятельности обслуживающих производств и хозяйств	410 972	341 001
4	Условный расход (условный доход) по налогу на прибыль (стр.1 - стр.2)x20%	82 195	68 200
5	Постоянные налоговые обязательства: (стр.6x20%)	71 715	66 758
6	Постоянные налоговые разницы, увеличивающие налог на прибыль, в т.ч.:	358 575	333 790
6.1	Амортизация основных средств на сумму переоценки	155 925	115 785
6.2	Расходы по выбытию основных средств	1	9 750
6.3	Рыночная стоимость права безвозмездного пользования имуществом	35 636	33 276
6.4	Расходы на организацию отдыха детей работников	18 099	16 258
6.5	Расходы на выплату материальной помощи	16 711	16 852
6.6	Расходы на организацию санаторно-курортного лечения работников	9 146	10 421
6.7	Расходы на социально-культурные и оздоровительные мероприятия	8 298	19 517
6.8	Расходы на содержание базы отдыха	3 381	6 291
6.9	Прочие	111 378	105 640
7.	Постоянные налоговые активы: (стр.8x20%)	(10 633)	(13 239)
8	Постоянные налоговые разницы, уменьшающие налог на прибыль, в т.ч.:	(53 165)	(66 195)
8.1	Отклонения в начислении оценочных обязательств по отпускам	(224)	(159)
8.2	Отклонения в начислении оценочных обязательств по выплате вознаграждения по итогам года	-	(7 119)
8.3	Признание в текущих расходах выплат отпусков при недостаточности резерва в налоговом учете	-	-
8.4	Корректировка стоимости акций СБ РФ до их рыночной стоимости	(225)	(4 305)
8.5	Отклонения в плановой себестоимости готовой продукции	(31 933)	(35 901)
8.6	Оплата части стоимости путевок работниками	(3 754)	(3 848)
8.7	Прочие	(17 029)	(14 863)




№ п/п	Наименование статьи/показателя	за 2014 г.	за 2013 г.
9	Отложенные налоговые активы (стр.10x20%)	353	695
10	Вычитаемые временные разницы, в т.ч.:	1 765	3 475
10.1	Амортизация основных средств	275	3 305
10.2	Суммы выручки от реализации недвижимого имущества	-	-
10.3	Расходы будущих периодов	(309)	(352)
10.4	Прочие	1 799	522
11	Отложенные налоговые обязательства (стр.12x20%)	(22 964)	(21 888)
12	Налогооблагаемые временные разницы, в т.ч.:	(114 820)	(109 440)
12.1	Амортизация основных средств	(112 425)	(103 571)
12.2	Отклонения в списании спецодежды	6 955	(5 951)
12.3	Расходы по реализации основных средств	-	-
12.4	Прочие	(9 350)	82
13	Налог на прибыль (стр.4+стр.5+стр.7+стр.9+стр.11)	120 666	100 526

Информация о суммах начисленных и уплаченных налогов за отчетный 2014 год, а также о состоянии расчетов по налогам приведена в таблице (см.Таблица 38).

Таблица 38. Налоги
тыс.руб.

2014 год						
Наименование налога	Задолженность (переплата) на начало периода	Начислено	Уплачено	Задолженность (переплата) на конец периода	в том числе:	
					Задолженность перед бюджетом	Переплата в бюджет
НДС	240 319	820 881	773 733	287 467	287 467	-
Налог на прибыль	4 765	120 663	132 000	(6 572)	1 042	(7 614)
в т.ч.	(8 680)	12066	11000	(7 614)	-	(7 614)
- Федеральный бюджет						
- Республиканский бюджет	13 445	108 597	121 000	1 042	1042	-
Налог на имущество	23 542	103 469	101 767	25 244	25 244	-
Земельный налог	(35)	854	607	212	213	(1)
Налог на доходы физических лиц	25 595	376 586	389 002	13179	13 179	-
Транспортный налог	1 161	5 052	4 929	1 284	1 284	-
Прочие	797	2 846	2 982	661	702	(41)
ИТОГО	296 144	1 430 351	1 405 020	321 475	329 131	(7 656)



2013 год						
Наименование налога	Задолженность (переплата) на начало периода	Начислено	Уплачено	Задолженность (переплата) на конец периода	в том числе:	
					Задолженность перед бюджетом	Переплата в бюджет
НДС	111 788	811 622	683 091	240 319	240 319	-
Налог на прибыль	17 941	100 526	113 702	4 765	13 445	(8 680)
в т.ч.	(731)	10 051	18 000	(8 680)	0	(8 680)
- Федеральный бюджет						
- Республиканский бюджет	18 672	90 475	95 702	13 445	13 445	-
Налог на имущество	22 492	93 590	92 538	23 544	23 544	
Земельный налог	(19)	483	500	(36)	31	(67)
Налог на доходы физических лиц	18 347	355 391	348 140	25 598	25 598	
Транспортный налог	1 070	5 050	4 961	1 159	1 160	(1)
Прочие	166	8 496	7 867	795	820	(25)
ИТОГО	171 785	1 375 156	1 250 797	296 144	304 917	(8 773)

3.21 Совокупный финансовый результат периода

Совокупный финансовый результат периода (строка 2500 Отчета о финансовых результатах) определяется как сумма строк 2400 «Чистая прибыль (убыток)», 2510 «Результат от переоценки внеоборотных активов, не включаемый в чистую прибыль (убыток) периода» и 2520 «Результат от прочих операций, не включаемый в чистую прибыль (убыток) отчетного периода».

Совокупный финансовый результат предыдущего отчетному 2013 года образован в результате финансово-хозяйственной деятельности Общества в отчетном 2013 году (чистой прибыли) в сумме 220 764 тысячи рублей и в результате прочих операций от переоценки внеоборотных активов, не включаемый в чистую прибыль периода - увеличения Добавочного капитала в отчетном 2013 году вследствие производства переоценки группы основных средств – газопроводов и сооружений на них, с целью определения реальной стоимости объектов основных средств газопроводов и сооружений на них, находящихся в собственности Общества, учитываемых на балансе по состоянию на 31 декабря 2013 г., путем приведения первоначальной (балансовой) стоимости объектов основных средств в соответствие с их текущей (восстановительной) стоимостью и условиями воспроизводства на дату переоценки, в соответствии с п.9.5 Учетной политики Общества и методикой переоценки основных средств (Приложение № 14 к Учетной политике Общества), приказом по Обществу от 28.10.2013 г. №851.

Сумма дооценки объектов основных средств в результате переоценки по состоянию на 31.12.2013 года в размере 702 155 тысяч рублей отражена по строке 2510 Отчета о финансовых результатах «Результат от переоценки внеоборотных активов, не включаемый в чистую прибыль (убыток) периода».

В составе показателя строки 2460 Отчета о финансовых результатах «Прочее» отражен результат от прочих операций, включаемых в чистую прибыль (убыток) отчетного периода». В частности там отражены следующие операции (факты хозяйственной жизни), приведенные в таблице (см. Таблица 39).




Таблица 39. Прочие операции, результат которых включается в чистую прибыль (убыток) отчетного периода
тыс. руб.

Прочие прибыли и убытки:	Доходы	Расходы	Доходы	Расходы
	2014 год		2013 год	
		122		3 193
в том числе:				
пени, штрафы	1	(41)	4	(249)
прочие местные налоги	1	-	-	(3)
списание ОНА	-	-	254	(97)
списание ОНО	173	(12)	3 296	(12)

3.22 Чистая прибыль к распределению.

Расходование нераспределенной прибыли прошлых лет в 2014 году производилось на основании Решения Общего Собрания Акционеров 10 июня 2014 года (протокол № 1 от 10.06.2014 года):

- на выплату дивидендов по результатам работы за 2013 год в сумме 8 594 тысячи рублей;

- направлена в размере 212 170 тысяч рублей на финансовое обеспечение производственного развития организации и иных аналогичных мероприятий по созданию и приобретению внеоборотных активов – Фонд накопления (образованный на развитие производства).

Пополнение и использование нераспределенной прибыли (непокрытого убытка) прошлых лет, приведены в таблице (см. Таблица 40).

Таблица 40. Нераспределенная прибыль (непокрытый убыток) прошлых лет
тыс. руб.

Направления распределения прибыли	Сумма
Нераспределенная прибыль (непокрытый убыток) прошлых лет на 31.12.2012 г.	348 849
в т.ч. прибыль 2012 г.	333 596
Направления использования прибыли в 2013 году:	
Прибыль, согласно решению акционеров от 11 июня 2013 г. №1 , направлена на:	(65 301)
- на выплату дивидендов по результатам работы за 2012 год ;	
- на финансовое обеспечение производственного развития организации и иных аналогичных мероприятий по созданию и приобретению внеоборотных активов – Фонд накопления (образованный на развитие производства).	(259 943)
Списание невыплаченных дивидендов с истекшим сроком исковой давности в 2013 году	300
Чистая прибыль 2013 года	220 764
Списание сумм дооценки с добавочного капитала при выбытии основных средств	13 527
Нераспределенная прибыль (непокрытый убыток) прошлых лет на 31.12.2013 г.	258 196
в т.ч. прибыль 2013 г.	220 764
Направления использования прибыли в 2014 году:	
Прибыль, согласно решению акционеров от 10 июня 2014 г. №1 , направлена на:	



- на выплату дивидендов по результатам работы за 2013;	(8 594)
- на финансовое обеспечение производственного развития организации и иных аналогичных мероприятий по созданию и приобретению внеоборотных активов – Фонд накопления (образованный на развитие производства).	(212 170)
Нераспределенная прибыль (непокрытый убыток) прошлых лет на 31.12.2014 г.	37 432

Проект распределения чистой прибыли акционерами Общества на годовом собрании представлена расчетами, приведенными в таблице (см. Таблица 41).

Таблица 41. Проект распределения чистой прибыли по итогам финансово-хозяйственной деятельности Общества за 2014 год (тыс.руб.)

	Направления распределения прибыли	Сумма	%
	Всего прибыли от финансово-хозяйственной деятельности за 2014 год к распределению	265 947,190	100,0%
1	В т.ч.: На выплату дивидендов по итогам работы Общества за 2014 год (114 рублей * 702164 акции).	80 046,696	30,1%
2	На пополнение источника развития производства - финансового обеспечения производственного развития организации и иных аналогичных мероприятий по созданию и приобретению внеоборотных активов (фонд накопления)	185 900,494	69,9%

3.23 Прибыль (убыток) на акцию


Базовая прибыль (убыток) на акцию определяется как отношение базовой прибыли (убытка) отчетного периода к средневзвешенному количеству обыкновенных акций, находящихся в обращении в течение отчетного периода и приведена в таблице (см. Таблица 42).

Таблица 42. Показатели прибыли (убытка) на акцию

Наименование	за 2014 г.	за 2013 г.
Чистая прибыль (нераспределенная прибыль (непокрытый убыток) отчетного года), тыс.руб.	265 948	220 764
Базовая прибыль (убыток) отчетного периода, тыс.руб.	265 948	220 764
Средневзвешенное количество обыкновенных акций, находящихся в обращении, шт.	702 164	702 164
Базовая прибыль (убыток) на акцию, тыс.руб.	0,38	0,31

В течение отчетного года Обществом не размещались обыкновенные акции без оплаты либо по цене ниже рыночной стоимости, поэтому значение средневзвешенного количества обыкновенных акций, находящихся в обращении, не подлежит корректировке.

Общество не имеет конвертируемых ценных бумаг или договоров купли - продажи обыкновенных акций по цене ниже их рыночной стоимости, в связи с этим показатель разводненной прибыли на акцию не рассчитывается.



147

114

В.И.Иванов

4 Вступительные и сравнительные данные бухгалтерской (финансовой) отчетности

Отдельные показатели графы Бухгалтерского баланса Общества «На 31 декабря 2013 года» и «На 31 декабря 2012 года» сформированы путем корректировки данных бухгалтерского баланса на 31 декабря 2013 года и на 31 декабря 2012 года. Корректировка данных приведена в таблице (см. Таблица 43).

Таблица 43. Корректировка данных вступительного баланса тыс.руб.

Наименование показателя	Код строки баланса	На 31 декабря 2013 г. в представленной годовой отчетности за 2014 год	На 31 декабря 2013 г. в представленной годовой отчетности за 2013 год	Изменения
АКТИВ				
I. ВНЕОБОРОТНЫЕ АКТИВЫ				
Основные средства всего в том числе:	1150	5 011 630	5 023 834	(12 204)
Основные средства в организации в том числе:	1151	4 897 095	4 909 299	(12 204)
здания	1151.1	1 082 249	1 088 800	(6 551)
сооружения и передаточные устройства	1151.2	3 125 155	3 125 588	(433)
машины и оборудование	1151.3	472 198	477 416	(5 218)
другие виды основных средств	1151.6	24 228	24 230	(2)
Прочие внеоборотные активы	1190	9 132	6 197	2 935
в том числе: прочие внеоборотные активы	1193	2 983	48	2 935
Итого по разделу I	1000	5 058 039	5 067 308	(9 269)
II. ОБОРОТНЫЕ АКТИВЫ				
Запасы всего,	1210	231 670	222401	9269
в том числе:				
готовая продукция	1213	5 492	8 427	(2 935)
товары для перепродажи	1214	122 356	110 152	12 204
Дебиторская задолженность за исключением суммы налога на добавленную стоимость подлежащего к вычету в соответствии с налоговым законодательством, всего				
- в том числе:	1230	299 872	299 644	228
Дебиторская задолженность (платежи по которой ожидаются в течение 12 месяцев после отчетной даты) всего, в том числе:	1232	289 772	289 544	228
3. Прочие дебиторы	1232.3	59 875	59 647	228
3.4. Прочие расчеты	1232.3.4	37 067	36 839	228
Денежные средства и денежные эквиваленты всего,	1250	1 094 463	1 094 691	(228)
в том числе:				
касса	1251	334	586	(252)

115 148

«Аудит-Новые
технологии»

115

148

расчетные счета	1252	1 090 954	1 093 877	(2 923)
денежные эквиваленты	1253	0	228	(228)
прочие (денежные средства в пути, денежные средства на спец.счетах)	1254	3 175		3 175
Итого по разделу II	1200	1 632 587	1 623 318	9 269
БАЛАНС	1600	6 690 626	6 690 626	-
Наименование показателя	Код строки баланса	На 31 декабря 2013 г. в представленной годовой отчетности за 2014 год	На 31 декабря 2013 г. в представленной годовой отчетности за 2013 год	Изменения
V. КРАТКОСРОЧНЫЕ ОБЯЗАТЕЛЬСТВА				
Кредиторская задолженность за исключением суммы налога на добавленную стоимость подлежащего к вычету в соответствии с налоговым законодательством, всего в том числе:	1520	548 350	548 350	-
2. Покупатели и заказчики	1522	43 708	43 755	(47)
7. Прочие кредиторы	1528	9 156	9 109	47
в том числе: авансы полученные	1528.2	84	37	47
Итого по разделу V	1500	885 471	885 471	-
БАЛАНС	1700	6 690 626	6 690 626	-

Наименование показателя	Код строки баланса	На 31 декабря 2012 г. в представленной годовой отчетности за 2014 год	На 31 декабря 2012 г. в представленной годовой отчетности за 2013 год	Изменения
АКТИВ				
I. ВНЕОБОРОТНЫЕ АКТИВЫ				
Основные средства всего, в том числе:	1150	4 368 335	4 380 648	(12 313)
Основные средства в организации всего, в том числе:	1151	4 129 528	4 141 841	(12 313)
здания	1151.1	1 088 800	1 095 401	(6 601)
сооружения и передаточные устройства	1151.2	2 366 789	2 367 221	(432)
машины и оборудование	1151.3	441 767	447 045	(5 278)
другие виды основных средств	1151.6	20 083	20 085	(2)
Прочие внеоборотные активы всего, в том числе:	1190	14 848	11 793	3 055
прочие внеоборотные активы	1193	3 103	48	3 055
Итого по разделу I	1000	4 418 289	4 427 547	(9 258)
II. ОБОРОТНЫЕ АКТИВЫ				
Запасы всего, в том числе:	1210	203 431	194 173	9 258

116
49

в том числе: сырье, материалы, и другие аналогичные ценности	1211	70 064	73 119	(3 055)
товары для перепродажи	1214	117 328	105 015	12 313
Дебиторская задолженность за исключением суммы налога на добавленную стоимость подлежащего к вычету в соответствии с налоговым законодательством, всего - в том числе:	1230	343 155	342 893	262
Дебиторская задолженность (платежи по которой ожидаются в течение 12 месяцев после отчетной даты) всего, в том числе:	1232	335 555	335 293	262
3. Прочие дебиторы	1232.3	70 737	70 475	262
3.4. Прочие расчеты	1232.3.4	22 214	21 952	262
Денежные средства и денежные эквиваленты	1250	768 176	768 438	(262)
в том числе:				
касса	1251	378	544	(166)
расчетные счета	1252	760 803	767 632	(6 829)
денежные эквиваленты	1253		262	(262)
прочие (денежные средства в пути, денежные средства на спец.счетах)	1254	6 995		6 995
Итого по разделу II	1200	1 331 373	1 322 115	9 258
БАЛАНС	1600	5 749 662	5 749 662	-
Наименование показателя	Код строки баланса	На 31 декабря 2012 г. в представленной годовой отчетности за 2014 год	На 31 декабря 2012 г. в представленной годовой отчетности за 2013 год	Изменения
V. КРАТКОСРОЧНЫЕ ОБЯЗАТЕЛЬСТВА				
Кредиторская задолженность за исключением суммы налога на добавленную стоимость подлежащего к вычету в соответствии с налоговым законодательством, всего, в том числе:	1520	502 042	502 042	-
2. Покупатели и заказчики	1522	44 982	45 049	(67)
7. Прочие кредиторы всего, в том числе:	1528	8 815	8 748	67
авансы полученные	1528.2	175		175
другие кредиторы	1528.3	8 640	8 748	(108)
Итого по разделу V	1500	820 144	820 144	-
БАЛАНС	1700	5 749 662	5 749 662	-

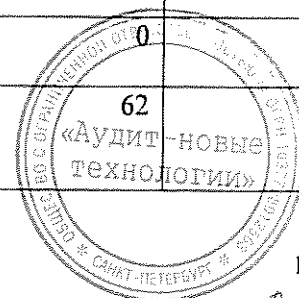


Корректировки данных бухгалтерского баланса на 31 декабря 2013 года и на 31 декабря 2012 года были произведены в связи со следующими обстоятельствами:

1. В составе товаров к перепродаже отраженных по строке 1214 «Товары к перепродаже» Бухгалтерского баланса Общества, отражены в том числе основные средства - объекты недвижимости и транспортные средства, выставленные Обществом на продажу. В отчетности за 2013 год данные активы были отражены в составе основных средств.

Таблица 44. Активы предназначенные на перепродажу на конец 2013 и 2012 г.г тыс.руб.

Инв.№ объекта	Филиал Общества	Наименование объекта	Остаточная стоимость на 31.12.13г	Остаточная стоимость на 31.12.12г
77	ГПГР Уфа в г.Кумертау	Производственная база п.Ермолаево	678	708
79	ГПГР Уфа в г.Кумертау	Цех АКЗ п.Ермолаево	153	160
80	ГПГР Уфа в г.Кумертау	Котельная на участке п.Ермолаево	311	324
77А	ГПГР Уфа в г.Кумертау	Пожарная сигнализация Административного здания базы п.Ермолаево	18	30
1759	ГПГР Уфа в с.Месягутово	Арочное сооружение холодное-Зерносклад(18*30),	740	740
1762	ГПГР Уфа в с.Месягутово	Блок укрыт.3.6х2.95 с сист.вент.отоп.освещ,	157	157
1763	ГПГР Уфа в с.Месягутово	Блок укр.3.6х2.95 с сист.вент.отоп.освещ,	157	157
1764	ГПГР Уфа в с.Месягутово	Блок укрыт.3.6х2.95 с систем.вент.отопл.освещ,	157	157
1775	ГПГР Уфа в с.Месягутово	Арочное сооружение хол.Зерносклад (18*30),	693	693
1890	ГПГР Уфа в с.Месягутово	Зернохранилище1238,5м2(литерВ),	125	125
1891	ГПГР Уфа в с.Месягутово	Зернохранилище 1358,8м2(литерД),	470	470
1892	ГПГР Уфа в с.Месягутово	Гараж+Вальцевая мельница У-1-МСП-1(литерБ 1129,5м2),	950	950
1965	ГПГР Уфа в с.Месягутово	Материальный склад с.Майгаза 333,5м2(литерА),	1 960	1 960
1951	ГПГР Уфа в с.Месягутово	Емкость для воды с.Майгаза	11	11
2005	ГПГР Уфа в с.Месягутово	Асфальтир.площ.для времен.хран.зерна с.Майгаза	422	421
1133	ГПГР Уфа в с.Месягутово	Автозаправочная станция		
1552	ГПГР Уфа в с.Месягутово	Машина дорожн.ДМ-Б1(к701р)	784	784
1561	ГПГР Уфа в с.Месягутово	Плуг с предплужником ПАН-8-40		48
1578	ГПГР Уфа в с.Месягутово	Сцепка для 2-хпчвообрад.по севн.маш."Обь-43Т"	62	62



1699	ГПГР Уфа в с.Месягутово	Подъемник ТУАП-15(завальная яма)	23	23
1818	ГПГР Уфа в с.Месягутово	Зерноочистка ЗАВ-20	1 189	1 189
1819	ГПГР Уфа в с.Месягутово	Зерноочистка КЗС-25, сушилка	55	55
1821	ГПГР Уфа в с.Месягутово	Автovesы	75	75
1964	ГПГР Уфа в с.Месягутово	Пункт активного вентилирован.ОБВ-480	3 012	3 012
2028	ГПГР Уфа в с.Месягутово	Земельный уч-к с.Майгаза ул.Механизаторов	2	2
		Итого:	12 204	12 313

2. В составе прочих внеоборотных активов, в том числе отражена стоимость материальных ценностей, приобретенных Обществом, не использованных на конец каждого отчетного года, и предназначенных для осуществления капитальных вложений. В отчетности за 2013 год данные активы были отражены в составе сырья, материалов, готовой продукции.

Таблица 45. Активы изготовленные, приобретенные для осуществления капитальных вложений на конец 2013 и 2012 г.г тыс.руб.


На 31 декабря 2013 года

Наименование ТМЦ	Количество	Сумма
ПГБ-100П-2Н-КО-П 2 лин с РДП-100Н с ТМ	2	2 214,00
ПГБ-13-2Н-КО-П 2 лин с РДГ-50Н без телеметрии	1	721,00
ИТОГО	3	2 935,00

На 31 декабря 2012 года

Наименование ТМЦ	Количество	Сумма
ПГБ 2 лин. С РДГ 80Н	1	1 371,00
ПГБ 2 лин. С РДГ 150Н	1	1 611,00
Отвод 114*4	5	1,00
Секция типового ограждения ПГБ 1,4	2	6,00
Секция типового ограждения ПГБ 2,4	13	57,00
Труба 57*3,5 ВУС	10	3,00
Ящик ЯБПВУ 100 А	3	6,00
ИТОГО	35	3 055,00

3. Денежные документы стоимость которых отражается на субсчете 50.03 «Денежные документы», не являются ни денежными средствами, ни денежными эквивалентами. Стоимость хранящихся в кассе организации почтовых марок, оплаченных билетов, карт оплаты услуг связи, топливных карт, путевок и т.д. является предварительной оплатой услуг. В связи с чем, по Обществу, остаток по счету 50.03 отражается в строке 1232.3.4 бухгалтерского баланса «Прочие расчеты (в том числе денежные документы)» в составе прочей дебиторской задолженности. В отчетности за 2013 год данные активы были отражены в составе раздела Денежные средства и денежные эквиваленты по строке Денежные эквиваленты в сумме 228 тыс.руб. на конец 2013 года и 262 тыс.руб. на конец 2012 года.



4. Изменены состав и расшифровка в балансе денежных средств. В данной представленной отчетности, денежные средства разбиты на четыре группы:

- касса - отражены остатки на счете 50 «Касса»;
- расчетные счета - отражены остатки на счете 51 «Расчетные счета»
- денежные эквиваленты - отражены остатки на счете 58 «Финансовые вложения»;
- прочие (денежные средства в пути, денежные средства на спец.счетах) - отражены остатки на счетах 57 «Переводы в пути» и 55 «Специальные счета в банках».



5 Прочая информация, характеризующая деятельность Общества

5.1 Обеспечения обязательств

Информация о наличии, составе и динамике обеспечений обязательств полученных и выданных раскрыта в таблице 8.1 Пояснений П-1.

Сведения о существенных суммах обеспечений обязательств полученных представлены в таблице (см. Таблицу 46).

Таблица 46. Сведения о существенных суммах обеспечений обязательств полученных

Наименование обеспечений обязательств полученных	Основания возникновения обязательства	Наименование контрагента (поручителя)	Сумма обеспечения (тыс.руб)
Поручительства по договорам купли - продажи квартир работникам Общества в рассрочку	Договора купли - продажи квартир работникам Общества в рассрочку	Работники Общества	6 545
Итого			6 545

Сведения о суммах обеспечений обязательств выданных представлены в таблице (см. Таблицу 47).

Таблица 47. Сведения о суммах обеспечений обязательств выданных

Наименование обеспечений обязательств выданных (в т.ч. за кого)	Основания возникновения обязательства	Наименование контрагента	Сумма обеспечения (тыс.руб)
Поручительства за работников Общества перед ОАО АБ "РОССИЯ" за выданные кредиты	Договора поручительства	Работники Общества	44
Поручительство на обеспечение исполнения муниципальных контрактов	Муниципальный контракт № 199/16-13-110-229 от 24.07.2014 г. на осуществление строительного контроля при выполнении строительно-монтажных работ	Администрация муниципального района Баймакский район РБ	113
Итого			157

5.2 Информация об операциях со связанными сторонами

Перечень связанных сторон Общества на 31.12.2014 г.:

Список аффилированных лиц на 31.12.2014 раскрыт на сайте Общества:

www.gaz-service.ru.

Группа лиц к, которой принадлежит ОАО «Газпром газораспределение Уфа»

- ОАО «Газпром газораспределение».

Преобладающие (участвующие) общества:

- ОАО «Газпром газораспределение»;

- ОАО «Региональный фонд»

Основной управленческий персонал:

Генеральный директор ОАО «Газпром газораспределение Уфа»

Совет директоров ОАО «Газпром газораспределение Уфа»



Операции с преобладающими (участствующими) обществами за 2014 г. приведены в таблице (см. Таблица 48).
Таблица 48. Операции с преобладающими (участствующими) обществами
 тыс.руб.

Наименование организации	Вид операций, № договора	На начало года По К-ту	Объем операций Оборот по Д-ту	Объем операций Оборот по К-ту	Не завершенные на конец отчетного периода операции По К-ту	Образование резервов по сомнительным долгам	Списанная дебиторская задолженность по которой срок исковой давности прошел
ОАО «Газпром газораспределение»	Аренда, субаренда газопроводов Дог. № 12-1/01-16/34-91/ от 01.02.10; №12-1/01-143 от 01.01.09; №12-1/01-165С/34-54 от 01.01.09; №ГП-12-1/19/34-205 от 31.12.12; №12-1/01-186С/34-224 от 01.07.13	14309,56	173251,27	173380,00	14438,29	-	-
	Вознаграждение за право пользования РЦК Дог. №15-1/20-455/13-653 от 19.10.09	6,92	69,17	62,25	-	-	-
	Консультационные услуги по сопровождению «РЦК ГПРГ-ГРО» Дог. №11-3/17-612 от 31.12.09	6,90	37,95	31,05	-	-	-
	Вознаграждение за право пользования АСДОБ Дог. № 11/17-85/17-А000233 от 03.03.11	1,00	10,67	9,7	-	-	-
	Разработка программы в области энергосбережения и повышения энергоэффективности на период 2014-2016 гг. Дог. 6983/15-1635 от 28.11.2013	-	2360,00	2360,00	-	-	-



127
 51
 Влия

Операции с другими связанными сторонами за 2014 г. приведены в таблице (см. Таблицу 49).

Таблица 49. Операции с другими связанными сторонами
тыс.руб.

Наименование организации	Вид операций, № договора	На начало года	Объем операций оборот по Д-ту	Объем операций оборот по К-ту	Не завершенные на конец отчетного периода операции	Образование резервов по сомнительным долгам	Списанная дебиторская задолженность по которой срок исковой давности прошел
ОАО «Газпром газораспределение Оренбург»	Дог 1880/165-П от 08.04.13 Поставка анодных заземлителей	629,84	9534,08	10163,92	-	-	-
ЗАО «Газпром газораспределение Пермь»	Комплекс услуг по организации размещения и обслуживания спортивной делегации Дог. 25-17-299-553 от 31.07.2014	-	765, 58	765,58	-	-	-
ОАО «Газман»	Поставка газовых плит "Дарина» по Дог. 04/4-4-999, 128-П, 13043-АП890,146-П, 189-П, 228-П, 255-П,256-П, 284-П,2-П, 304-П,310-П, 314-П, 350-П, 352-П, 367-П, 372-П, 378-П. 84-П, 8480-АП524	1033,05	21354,38	21261,83	940,50	-	-
ОАО «СОГАЗ»	Добровольное медицинское страхование граждан Дог.2714LM0010/25-24-8-113 от 01.01.14	-	18 640,08	18 640,08	-	-	-



	Обязательное страхование гражданской ответственности владельцев транспортных средств (ОСАГО) Дог. № 04-10/315 от 19.10.2006г., Доп. Соглашение 24-54 от 06.12.10	178,64	5265,69	5349,92	91,40	-	-
	Страхование средств транспорта и гражданской ответственности (КАСКО) Дог. 2714MT/0487/25-17-390-756 от 01.10.2014, 2714MT/0486/25-17-389-755 от 01.10.2014, 2714MT/0516/25-24-42-798 от 24.11.2014		209,44	209,44	-	-	-
	Страхование гражданской ответственности организаций, эксплуатирующих опасные производственные объекты, Дог. № 24-49/2710DE0802E от 21.10.10, доп. согл. 5 от 05.03.14	-	2 678,90	2 678,90	-	-	-
	Страхование гражданской ответственности за причинение вреда вследствие недостатков работ, которые оказывают влияние на безопасность объектов капитального строительства СМР Дог. № 2714 GL0605B/25-24-40-767 от 23.10.2014		31,6	31,6	-	-	-
	Страхование гражданской ответственности за причинение вреда вследствие недостатков работ, которые оказывают влияние на безопасность объектов капитального строительства ПИР		15,80	15,80	-	-	-



Bliss

	Дог. №2714GL0605DP/25-24-41-768 от 23.10.2014												
	Страхование имущества средств связи Дог. № 2714PT0598W/25-24-43-956 от 22.12.14	-	7692,95	7692,95									
ООО «ГазРегионЛизинг»	Агентский договор 1/2006/04/10-317 от 25.10.06 по финансовой аренде (лизингу) автотранспорта, специальной техники	-	97752,56	97752,56									
ЗАО «ГазЛизинг Тэк»	Договор финансовой аренды (лизинга) газопроводов №02-01/10/14-06 от 12.01.10г.	4604,66	45336,67	46334,50	3606,82								
ОАО «Газпромгаз»	Техническое диагностирование и экспертиза промышленной безопасности № 8541/14-14/АДК/25-17-97-163 доп.согл. 5-17-354-685 от 17.09.2014		4191,66	4191,66									
	Аттестация сварочных технологий газовой сварки № 160-Н-14/25-17-322-617 от 20.08.2014		160,00	160,00									
	Техническое диагностирование и экспертиза промышленной безопасности дог. № 8540/13-14/АДК/25-17-98-164 от 17.02.2014		9923,81	9923,81									
Некоммерческое партнерство «Российское газовое общество»	Оплата членских взносов за 2014 год	200,0	200,0	200,0									
ООО «АНТ-Информ»	Пуско-наладочные работы по строительству СТМ ГРП на базе программно-технического комплекса ПТК "Молния-100", ТО оборудования СТМ	718,44	70550,43	71660,79	1828,80								

58
В.И.И.

Показания к головной бухгалтерской (финансовой) отчетности ОАО «Газпром газораспределение Уфа» за 2014 год

Уфимский филиал АБ «РОССИЯ»	Дог. 12039/25-15-107-438, 8054/25-17-14-18, Доп.согл.№1/25-17-184-330	-	804,00	-	-	-	-	-
	Ведение банковского счета Дог.РК1004/09 от 02.02.09	-	-	-	-	-	-	-
	Размещение свободных остатков денежных средств на расчетном счете Дог.РК1004/09 от 02.02.09	-	-	31 580,00	-	-	-	-
ОАО «Газпром межрегионгаз Уфа»	Транспортировка газа №6-1601/17-А001461 от 01.01.2014г.	13,78	82,72	73,57	-	22,93	-	-
	Транспортировка газа юрид. лицам №17-А001039 от 21.12.2012г.	107 952,40	2,99	107955,39	-	-	-	-
	Транспортировка газа №17-А001401 от 10.10.2013г.	-	3 767 019,98	3 587 952,06	-	179 067,92	-	-
	Поставка газа на собственные нужды №17-А001464/14 от 01.01.2014г.	-	149,58	139,78	-	9,8	-	-
	Поставка газа на собственные нужды №14-3-0122 от 01.01.2013г.	4,59	-	4,59	-	-	-	-
	Поставка газа на тех.нужды и потери №17-А001462/15 от 01.01.2014г.	-	211 834,95	212 358,84	-	(523,89)	-	-
	Поставка газа на тех.нужды и потери №15-3-0122 от 01.01.2013г.	(90,05)	90,05	-	-	-	-	-
	Поставка газа на собственные нужды №17-А001463/30122 от 01.01.2014г.	-	38 363,59	38 983,94	-	(620,35)	-	-
	Поставка газа на собственные нужды №3-0122 от 01.01.2013г.	293,59	-	293,59	-	-	-	-
	Транспортировка природного газа для обеспечения комм-быт. нужд граждан №1/А/17-107 от	52 297,16	-	52 297,16	-	-	-	-



Bludof

10.12.2010г.													
	Транспортировка природного газа для обеспечения комм-быт. нужд граждан №17-А001473 от 20.12.2013г.	-	1 683 022,58	1 546 827,73	136 194,85								
	Порядок по отключению и включению абонентов за нарушение сроков оплаты и режима газопотребления (физ.лица)	814,86	12 114,27	11 795,57	1 133,56								
	Порядок проведения ограничения транспортировки газа, принудительного ограничения (прекращения) поставки газа Покупателю (юрид. лица) 29.03.2013г.	-	73,97	73,97	-								
	Монтаж/демонтаж переносной установки «Краб» № 25-17-46-61 от 18.02.2014г.	-	93,70	81,05	12,65								
	Техническое обслуживание ВДГО	853,61	9870,71	9873,23	856,13								
	Дог.17-А001487 от 28.01.2014												
ООО «Газпром трансгаз Уфа»	Транспортировка газа №17-А001465 от 24.12.2013г.	-	14 921,85	13 381,74	1 540,11								
ООО «Газпром трансгаз Уфа»	Транспортировка газа №17-А001015 от 29.12.2012г.	1516,72	-	1516,72	-								
ООО «Газэнергонинформ»	Организация и закупка товаров, работ, услуг № А/13/77/17-А001067 от 29.12.2012г.	1 005,07	36 807,73	43 022,97	7 220,31								
ООО «Газлюкс Трейд»	Гарантийный ремонт оборудования договор № 01-02/13-187 от 07.06.2008г., соглашение о замене стороны в обязательстве № 13-935 от 01.07.2010г.	5,39	20,02	25,41	-								



В. В. В. В.

Операции с участием основного управленческого персонала.

Сумма доходов всех членов Совета директоров общества за 2014 год (по результатам работы за 2013 год) – 50 000 рублей.

Установление вознаграждения Совету директоров Общества согласно Уставу Общества принадлежит Общему собранию акционеров.

Предложение о выплате вознаграждения членам Совета директоров Общества по результатам работы за 2013 год утверждено общим собранием акционеров общества, состоявшимся 10 июня 2014 года (протокол № 1 от 10.06.2014 года) в следующих размерах: председателю Совета директоров – 10 000 рублей, членам Совета директоров – по 10 000 рублей.

Вознаграждение Совету директоров Общества выплачено в полном объеме. По состоянию на конец отчетного 2014 года, задолженность по выплате вознаграждения Совету директоров отсутствует.


Вознаграждение основному управленческому персоналу

Вознаграждение генеральному директору утверждается Советом директоров Общества. Вознаграждения основному управленческому персоналу приведены в таблице (см. Таблица 50).

Таблица 50. Вознаграждения основному управленческому персоналу
тыс. руб.

№	Виды вознаграждений	за 2014 г.	за 2013 г.
1	Сумма вознаграждения, выплаченная основному управленческому персоналу, в совокупности: в том числе по видам выплат, в том числе:	29 628	25 454
2	А) краткосрочные вознаграждения (суммы, подлежащие выплате в течение отчетного периода и 12 месяцев после отчетной даты), всего: в том числе: - оплата труда; - отпускные; - премии; - материальная помощь к отпуску; - выплаты членам совета директоров и членам ревизионной комиссии; - прочие выплаты - начисленные на оплату труда суммы страховых взносов	29 628	23 883
3	Б) долгосрочные вознаграждения (суммы, подлежащие выплате по истечении 12 месяцев после отчетной даты), всего: в том числе: - перечисление в негосударственный пенсионный фонд; - страховая премия по договору страхования жизни.	-	1 571

Состав отраженного в Пояснениях основного управленческого персонала в 2014 г. и 2013 г.: генеральный директор, заместитель генерального директора – главный инженер, заместитель генерального директора по экономике и финансам, заместитель генерального директора по работе с потребителями, заместитель генерального директора по капитальному строительству и инвестициям, заместитель генерального директора по общим вопросам, главный бухгалтер.



5.3. Условные обязательства и условные активы

Информация о наличии, составе и динамике условных прав (активов) и обязательств, отраженных на забалансовых счетах, раскрыта в Таблице 51.


Таблица 51. Права (активы) и обязательства, отраженные на забалансовых счетах
тыс.руб.

№ п.п.	Права (активы) и обязательства, отраженные на забалансовых счетах	На 31.12.2014 г.	На 31.12.2013 г.	На 31.12.2012 г.
1	Арендованные основные средства, всего, в т.ч.:	11 258 117	9 380 600	8 705 031
1.1.	газовые сети, сооружения и оборудование на них, принадлежащие Республике Башкортостан и полученные в безвозмездное пользование, либо построенные за счет средств республиканского бюджета	7 359 704	5 420 706	5 561 171
1.2.	газовые сети, полученные в аренду, субаренду	2 383 105	2 372 214	1 859 617
1.3.	основные средства полученные по договорам лизинга	827 547	827 547	436 456
1.4.	земельные участки, полученные по договорам аренды	685 933	757 850	844 400
1.5.	здания, полученные по договорам аренды	1 828	2 283	3 387
2	Товарно-материальные ценности, принятые на ответственное хранение	3 577	389	5 324
3	Основные средства, принятые на ответственное хранение	109 228	109 006	10 360
4	Товары, принятые на комиссию	2 540	-	-
5	Списанная в убыток задолженность неплатежеспособных дебиторов	4 489	4 477	12 703
6	Обеспечения обязательств и платежей полученные	6 545	7 386	7 994
7	Обеспечения обязательств и платежей выданные	157	104	2 038
8	Нематериальные активы, полученные в пользование	24 151	37 498	31 924
9	Инвентарь и хозяйственные принадлежности, переданные в эксплуатацию	276 388	221 867	163 382

5.4 Информация о рисках

Отраслевые риски

Отрасль, в которой эмитент осуществляет свою деятельность – газовое хозяйство Российской Федерации. Наиболее значимый отраслевой риск связан с возможным изменением политики государства в сфере ценообразования.



Риск, связанный с повышением цен на сырье и материалы, используемые эмитентом для осуществления основной деятельности, существенен при условии превышения уровня цен, утвержденных в тарифе на услуги по транспортировке газа.

Существует риск ухудшения финансовой ситуации эмитента из-за ограничения поставок газа крупным промышленным потребителям относительно объемов, предусмотренных в расчетах Общества при формировании тарифов на транспортировку.

Производственная деятельность Общества сопряжена с потенциальной опасностью нанесения ущерба окружающей среде. Следствием этого является возникновение риска гражданской ответственности и необходимость проведения работ по устранению такого ущерба.

Риски производственного характера могут возникнуть при возможных авариях, повлекших гибель машин и механизмов в результате ошибок проектирования, энергетических перегрузок, пожаров и взрывов при эксплуатации технологического оборудования; непредвиденного воздействия окружающей среды (землетрясение, ураганы, наводнения и т.д.); ошибок персонала; угрозами совершения диверсионно-террористических актов.

Рост стоимости природного газа и повышение тарифа на услуги по транспортировке природного газа по распределительным сетям может повлечь:

- снижение объема транспортировки природного газа из-за отказа потенциальных потребителей от природного газа и перехода на использование альтернативных видов топлива;

- неплатежи, просрочки оплаты потребленных услуг, что приводит к временному отвлечению финансовых средств из оборота Общества.

Для минимизации отраслевых рисков, связанных с ростом затрат, Общество использует выбор поставщиков товаров, исполнителей работ и услуг на конкурсной основе.

Страновые и региональные риски


Страновые и региональные риски определяются состоянием рынка в целом и возможными изменениями макроэкономического характера (инфляция, экономический спад, военно-политические конфликты, нестабильность внутренней политической и экономической ситуации, стихийные бедствия и др.). Такие факторы объективно увеличивают степень всех возможных рисков.

В Республике Башкортостан в силу географического расположения, риск стихийных природных бедствий минимальный, также Республика характеризуется хорошим транспортным сообщением, в связи с чем, дополнительные региональные риски отсутствуют. Ведущие международные и национальные рейтинговые агентства подтверждают устойчивую инвестиционную привлекательность республики.

По данным агентства «Эксперт РА» Республика Башкортостан по итогам рейтинга инвестиционной привлекательности российских регионов в 2013 году заняла 19 место по средневзвешенному индексу риска среди всех субъектов Федерации.

На 01.01.2015 года в распределении регионов по рейтингу инвестиционного климата специалисты «Эксперт РА» оценивают Башкортостан как регион со средним потенциалом и минимальными рисками (рейтинг – 2А). По итогам 2013 года регион занял первое место среди субъектов Российской Федерации со средним потенциалом и умеренным риском.

Международное рейтинговое агентство «Standard & Poor's» 18 апреля 2014 года подтвердило рейтинг Республики Башкортостан на уровне «BBB-» — до уровня инвестиционной категории. Прогноз изменения рейтингов — «Стабильный». Рейтинги Башкортостана отражают позитивные показатели ликвидности, низкий уровень долга, умеренно высокие финансовые показатели и невысокий уровень условных обязательств. Национальное рейтинговое агентство 10 декабря 2013 года присвоила Республике Башкортостан рейтинг IC4 (средняя инвестиционная привлекательность первого уровня).



Финансовые риски

В рамках деятельности Общества по снижению финансовых рисков отслеживаются и оптимизируются риски по следующим основным группам:

- несвоевременное или неполное погашение дебиторской задолженности покупателей (кредитный риск), а также риски, связанные с ухудшением их финансового состояния;

- операционные риски, обусловленные неверной стратегией, рисками в компьютерных и телекоммуникационных системах и другими рисками, связанными с технологиями, персоналом;

- позиционные (или рыночные) риски, включающие риск ликвидности и инвестиционные риски при которых Общество будет не в состоянии выполнять свои обязательства перед своими потребителями.

Неблагоприятное воздействие на деятельность Общества может оказывать ограниченная способность отдельных потребителей производить оплату за транспортировку газа и техническое обслуживание газовых сетей и оборудования денежными средствами.

В последние годы ситуация с оплатой услуг Общества постепенно стабилизировалась, доля денежных платежей в выручке Общества существенно возросла и составляет практически 100 %.

В результате инфляционных процессов происходит обесценение активов и пассивов Общества. Наличие инфляционных процессов в стране в целом увеличивают риск предпринимательской деятельности, следовательно, и вероятность неисполнения обязательств. Индекс потребительских цен на товары и услуги в 2014 году составил 111,4% (декабрь к декабрю предыдущего года). При этом, индекс цен производителей промышленных товаров за 2014 год составил 105,9 % (декабрь к декабрю предыдущего года). Инфляционные процессы в экономике Российской Федерации могут оказать существенное влияние на чистую прибыль Общества. Возможности ОАО «Газпром газораспределение Уфа» по повышению тарифов на транспортировку природного газа по газораспределительным сетям ограничены государственным регулированием и не могут меняться Обществом в зависимости от изменений темпов инфляции. В то же время, затраты Общества изменяются в зависимости от темпов роста уровня инфляции.

Основными факторами риска, связанными с предпринимательской деятельностью Общества являются:

- **Физические факторы.** К физическим факторам относится физический износ газораспределительных сетей, а также технических устройств и оборудования на них. Так как у значительной части газопроводов, оборудования и технических устройств сроки эксплуатации подходят к концу, возникает необходимость в реконструкции и модернизации оборудования и газопроводов, обследования технического состояния газораспределительных сетей, особого контроля их технического состояния и обслуживания. В связи с этим увеличиваются затраты на проведение мероприятий, связанных с поддержанием газораспределительных сетей в технически исправном состоянии. Также отсутствуют источники на реконструкцию и восстановление газораспределительных сетей, являющихся собственностью Республики Башкортостан.

В тоже время производственная деятельность Общества сопряжена с потенциальной опасностью нанесения ущерба окружающей среде. Следствием этого является возникновение риска гражданской ответственности и необходимость проведения работ по устранению такого ущерба.

Риски производственного характера могут возникнуть при возможных авариях, повлекших гибель машин и механизмов в результате ошибок проектирования, энергетических перегрузок, пожаров и взрывов при эксплуатации технологического оборудования; непредвиденного воздействия окружающей среды (землетрясение,



ураганы, наводнения и т.д.); ошибок персонала; угрозами совершения диверсионно-террористических актов. Тем не менее, Общество контролирует свою деятельность с целью соблюдения соответствующих природоохранных стандартов, при этом реализует программы по охране окружающей среды.

- **Экономические факторы.** К экономическим факторам относится низкая загруженность мощностей действующих газовых сетей, что не позволяет обеспечить сбор денежных средств до потенциально возможной величины.

В последние года зафиксировано снижение объема транспортировки природного газа из-за отказа потенциальных потребителей от природного газа и перехода на использование альтернативных видов топлива и неплатежам, просрочкам оплаты потребленных услуг, что приводит к временному отвлечению финансовых средств из оборота Общества, соответственно к задержке оплаты поставленной продукции (оказанных услуг) поставщикам (подрядчикам), обязательных платежей в бюджеты всех уровней и внебюджетные фонды, выплаты заработной платы по трудовым договорам и расчетов с другими кредиторами

Процедуры правового характера

Общество выступает одной из сторон в нескольких судебных разбирательствах, возникших в ходе обычной хозяйственной деятельности. По мнению руководства, существующие в настоящее время претензии или иски к Обществу не могут оказать какое-либо существенное негативное влияние на деятельность или финансовое положение Общества.

Налогообложение

Российское налоговое законодательство допускает различные толкования и подвержено частым изменениям. Налоговые органы могут занять иную позицию при интерпретации законодательства и проверке налоговых расчетов.

По мнению руководства, по состоянию на 31 декабря 2013 г. соответствующие положения законодательства интерпретированы им корректно, и положение Общества с точки зрения налогового законодательства останется стабильным.


Риски ликвидности

Риск ликвидности - это риск того, что Общество не сможет выполнить свои финансовые обязательства при наступлении срока их исполнения. Управление рисками ликвидности включает в себя поддержание в наличии достаточного количества денежных средств и ценных бумаг, котирующихся на рынке, и доступность финансовых ресурсов посредством обеспечения кредитных линий. Руководство Общества на постоянной основе отслеживает планируемые поступления денежных средств и платежи.

Таблица 52. Ликвидные активы Общества.

тыс. руб.

Наименование показателя	На 31 декабря 2014 г.	На 31 декабря 2013 г.	На 31 декабря 2012 г.
Денежные средства и их эквиваленты	1 139 573	1 094 129	767 798
Дебиторская задолженность покупателей и заказчиков	415 689	229 599	263 864
Прочая дебиторская задолженность	48 113	47 339	25 590
Итого	1 603 375	1 371 067	1 057 252



В приведенных ниже таблицах 53 и 54 финансовые обязательства Общества на 31.12.2014г. и 31.12.2013г. сгруппированы по срокам погашения исходя из периода на соответствующую отчетную дату, оставшегося до даты погашения согласно условиям договора.

Таблица 53. Финансовые обязательства по срокам погашения на 31.12.2014 г.
тыс. руб.

Наименование показателя	Не более одного месяца	От 1 месяца до 3-х месяцев	От 3-х месяцев до 1 года	От 1 года до 3-х лет	Свыше 3-х лет
Кредиторская задолженность поставщикам и подрядчикам	152 863	-	-	-	-
Прочая кредиторская задолженность	455 666				
Кредиты и займы всего, в т.ч. облигационные	-	-	-	-	-
вексельные					
Итого	608 529	-	-	-	-

Таблица 54. Финансовые обязательства по срокам погашения на 31.12.2013 г.
тыс. руб.


Наименование показателя	Не более одного месяца	От 1 месяца до 3-х месяцев	От 3-х месяцев до 1 года	От 1 года до 3-х лет	Свыше 3-х лет
Кредиторская задолженность поставщикам и подрядчикам	79 148				
Прочая кредиторская задолженность	425 410				
Кредиты	-				
Займы всего, в т.ч. облигационные	-				
вексельные	-				
Итого	504 558	-	-	-	-

5.5 События после отчетной даты

За период после 31 декабря 2014 г. до даты подписания годовой бухгалтерской (финансовой) отчетности события после отчетной даты, которые оказали или могут оказать существенное влияние на финансовое состояние, движение денежных средств или результаты деятельности Общества, отсутствуют.

5.6 Государственная помощь

Информация о характере и величине бюджетных средств, признанных в бухгалтерском учете в отчетном году, назначение и величина бюджетных кредитов, характер прочих форм государственной помощи, от которых организация прямо получает экономические выгоды, представлена в таблице 8.2 Пояснений П-1. В течение отчетного 2014 и 2013 годов государственная помощь Обществом не получалась.



5.7 Информация по прекращаемой деятельности

В отчетном периоде Обществом не принимались решения по прекращению деятельности, не осуществлялось прекращение деятельности.

Генеральный директор
ОАО «Газпром газораспределение Уфа»



Н.И. Крюков

Главный бухгалтер
ОАО «Газпром газораспределение Уфа»

Г.Ш. Чанышева

18 марта 2015 года



167

134

В.И.И.